

2020



BUDGET PRIMITIF
BUDGET PRINCIPAL

REPUBLIQUE FRANÇAISE

Départements : Département du Nord (1)
Agrégé au budget principal de (2)

Numéro SIRET : 22590001801244

POSTE COMPTABLE : Le Payeur Départemental du Nord

M. 52

**Budget primitif
voté par fonction**

BUDGET : Budget principal (3)

ANNEE 2020

(1) Indiquer soit « Département : nom du département », soit le libellé de l'établissement ou du syndicat (exemples : MDPH, libellé du syndicat mixte relevant de l'article L. 5721-2 du CGCT, ...).

(2) A compléter s'il s'agit d'un budget annexe.

(3) Indiquer le budget concerné : budget principal (du département ou syndicat mixte) ou libellé du budget annexe.

Sommaire

I - Informations générales

A - Informations statistiques, fiscales et financières	5
B - Modalités de vote du budget	6
C1 - Exécution du budget de l'exercice précédent - Résultats	7
C2 - Exécution du budget de l'exercice précédent - RAR Dépenses	8
C3 - Exécution du budget de l'exercice précédent - RAR Recettes	10

II - Présentation générale du budget

A1 - Vue d'ensemble du budget	12
A2 - Budget - Récapitulation par groupes fonctionnels	14
A3.1 - Equilibre financier du budget - Section d'investissement	18
A3.2 - Equilibre financier du budget - Section de fonctionnement	19
B1 - Balance générale du budget - Investissement	20
B2 - Balance générale du budget - Fonctionnement	22

III - Vote du budget

A - Section d'investissement - Vue d'ensemble	24
A90 - Section d'investissement - Equipements départementaux	28
A91 - Section d'investissement - Equipements non départementaux (subventions d'équipement versées)	40
A92 - Section d'investissement - Opérations non ventilées	52
A95 - Section d'investissement - Opérations sans réalisation	60
B - Section de fonctionnement - Vue d'ensemble	61
B93 - Section de fonctionnement - Opérations ventilées	63
B94 - Section de fonctionnement - Opérations non ventilées	76
B95 - Section de fonctionnement - Opérations sans réalisation	84

IV - Annexes

A - Présentation croisée par nature

A1 - Section d'investissement - Vue d'ensemble	85
A1/0 - Fonction 0	89
A1/1 - Fonction 1	90
A1/2 - Fonction 2	91
A1/3 - Fonction 3	92
A1/4 - Fonction 4	94
A1/5 - Fonction 5	95
A1/6 - Fonction 6	98
A1/7 - Fonction 7	100
A1/8 - Fonction 8	101
A1/9 - Fonction 9	102
A2 - Section de fonctionnement - Vue d'ensemble	103
A2/0 - Fonction 0	107

A2/1 - Fonction 1	109
A2/2 - Fonction 2	110
A2/3 - Fonction 3	112
A2/4 - Fonction 4	114
A2/5 - Fonction 5	116
A2/6 - Fonction 6	122
A2/7 - Fonction 7	124
A2/8 - Fonction 8	126
A2/9 - Fonction 9	127
B - Eléments du bilan	
B1.1 - Etat de la dette - Détail des crédits de trésorerie	129
B1.2 - Etat de la dette - Répartition par nature de dette	130
B1.3 - Etat de la dette - Répartition des emprunts par structure de taux	Sans Objet
B1.4 - Etat de la dette - Typologie de la répartition de l'encours	142
B1.5 - Etat de la dette - Détail des opérations de couverture	143
B2 - Méthodes utilisées	145
B3 - Etat des provisions	147
B4 - Etat des charges transférées	Sans Objet
B5 - Détail des chapitres d'opérations pour comptes de tiers	148
B6 - Prêts	151
B7.1 - Equilibre des opérations financières - Dépenses	153
B7.2 - Equilibre des opérations financières - Recettes	154
C - Engagements hors bilan	
C1.1 - Etat des emprunts garantis	156
C1.2 - Calcul du ratio d'endettement relatif aux garanties d'emprunt	258
C2 - Subventions versées dans le cadre du vote du budget	Sans Objet
C3 - Etat des contrats de crédit-bail	Sans Objet
C4 - Etat des contrats de PPP	259
C5 - Etat des autres engagements donnés	260
C6 - Etat des engagements reçus	261
C7 - Situation des autorisations de programme	262
C8 - Situation des autorisations d'engagement	268
C9 - Etat des recettes grevées d'affectation spéciale	273
D - Autres éléments d'information	
D1 - Etat du personnel	276
D2 - Liste des organismes dans lesquels le département a pris un engagement financier	283
D3.1 - Liste des organismes de regroupement	287
D3.2 - Liste des établissements publics créés	288
D3.3 - Liste des services individualisés dans un budget annexe	289
D3.4 - Liste des services assujettis à la TVA et non érigés en un budget annexe	290
E - Décisions en matière de taux - Arrêté et signatures	
E1 - Décisions en matière de taux	291

E2 - Arrêté et signatures

Préciser, pour chaque annexe, si l'état est sans objet le cas échéant.

I – INFORMATIONS GENERALES	I
INFORMATIONS STATISTIQUES, FISCALES ET FINANCIERES	A

Informations statistiques			
	Valeurs		Valeurs
Population totale	2 639 070	Nombre de m ² de surface utile de bâtiments (4)	2 145 095
Longueur de la voirie départementale (en km)	4 436	Nombre d'organismes de coopération auxquels appartient le département	11

Informations fiscales (N-2)			
Potentiel fiscal et financier (1)		Valeurs par habitant pour le département (population DGF)	Moyennes nationales du potentiel financier par catégorie (2)
Fiscal	Financier		
1 180 501 813	1 597 781 734	610,09	619,62

(1) Il s'agit du potentiel fiscal et financier définis à l'article L. 3334-6 du code général des collectivités territoriales qui figurent sur la fiche de répartition de la DGF de l'exercice N-1 établie sur la base des informations N-2 (transmise par les services préfectoraux).

(2) Il s'agit du potentiel financier défini à l'article L. 3334-6-1 pour les départements urbains et R. 3334-3-1 du CGCT pour les départements non urbains. Le potentiel financier moyen par catégorie figure sur la fiche de la répartition de la DGF de l'exercice N-1 établie sur la base des informations N-2.

Informations financières – ratios		Valeurs	Moyennes nationales
1	Dépenses réelles de fonctionnement/population	1012,84	
2	Produit des impositions directes/population	312,08	
3	Recettes réelles de fonctionnement/population	1092,32	
4	Dépenses d'équipement brut/population	110,31	
5	Encours de dette/population (3)	453,76	
6	DGF/population	196,98	
7	Dépenses de personnel/dépenses réelles de fonctionnement (4)	18,89%	
8	Dépenses réelles de fonctionnement et remboursement annuel de la dette en capital/recettes réelles de fonctionnement (4)	98,07%	
9	Dépenses d'équipement brut/recettes réelles de fonctionnement (4)	10,10%	
10	Encours de la dette/recettes réelles de fonctionnement (3) (4)	41,54%	

(3) Les ratios s'appuyant sur l'encours de la dette se calculent à partir du montant de la dette au 01/01/N.

(4) Pour les syndicats mixtes, seules ces données sont à renseigner.

(5) Les valeurs devant figurer dans cet état sont celles du dernier CA adopté avant le vote du budget concerné.

Dans l'ensemble des tableaux, les cases grisées ne doivent pas être remplies.

I – INFORMATIONS GENERALES	I
MODALITES DE VOTE DU BUDGET	B

I – L'assemblée délibérante décide de voter le présent budget par fonction :

- au niveau du chapitre (1) pour la section d'investissement.
- au niveau du chapitre (1) pour la section de fonctionnement.
- sans (2) vote formel sur chacun des chapitres.

La liste des articles spécialisés sur lesquels l'ordonnateur ne peut procéder à des virements d'article à article est la suivante :

II – La comparaison s'effectue par rapport au budget primitif (3) de l'exercice précédent.

II – En l'absence de mention au paragraphe I ci-dessus, le budget est réputé voté par chapitre.

IV – Le présent budget a été voté sans reprise des résultats de l'exercice N-1 (4).

(1) A compléter par « du chapitre » ou « de l'article ».

(2) Indiquer « avec » ou « sans » vote formel.

(3) Indiquer « primitif de l'exercice précédent » ou « cumulé de l'exercice précédent ».

(4) A compléter par un seul des trois choix suivants :

- sans reprise des résultats de l'exercice N-1,
- avec reprise des résultats de l'exercice N-1 après le vote du compte administratif,
- avec reprise anticipée des résultats de l'exercice N-1.

I – INFORMATIONS GENERALES	I
EXECUTION DU BUDGET DE L'EXERCICE PRECEDENT	C1

RESULTATS DE L'EXERCICE PRECEDENT

	RESULTAT DE L'EXERCICE N-1			
	Dépenses	Recettes	Solde d'exécution ou résultat reporté	Résultat ou solde (A) (3)
TOTAL DU BUDGET	0,00	0,00	0,00	A1 0,00
Investissement	0,00	0,00	(1) 0,00	A2 0,00
Fonctionnement	0,00	0,00	(2) 0,00	A3 0,00

(1) Solde d'exécution de N-2 reporté sur la ligne budgétaire 001 du compte administratif N-1. Indiquer le signe – si dépenses > recettes, et + si recettes > dépenses.

(2) Résultat de fonctionnement reporté sur la ligne budgétaire 002 du compte administratif N-1. Indiquer le signe – si déficitaire, et + si excédentaire.

(3) Indiquer le signe – si dépenses > recettes, et + si recettes > dépenses.

	RESTES A REALISER N-1			
	Dépenses	Recettes	Solde (B)	
TOTAL des RAR	I + II 0,00	III + IV 0,00	B1	0,00
Investissement	I 0,00	III 0,00	B2	0,00
Fonctionnement	II 0,00	IV 0,00	B3	0,00

RESULTAT CUMULE = (A) + (B) (1)		
TOTAL	A1 + B1	0,00
Investissement	A2 + B2	0,00
Fonctionnement	A3 + B3	0,00

(1) Si le montant est positif, il s'agit d'un excédent, si le montant est négatif, il s'agit d'un déficit.

I – INFORMATIONS GENERALES	I
EXECUTION DU BUDGET DE L'EXERCICE PRECEDENT – DETAIL DES RESTES A REALISER N-1 EN DEPENSES	C2

Chap. / Art. (1)	Libellé	Dépenses engagées non mandatées
SECTION D'INVESTISSEMENT – TOTAL		(I) 0,00
900	Services généraux	0,00
901	Sécurité	0,00
902	Enseignement	0,00
903	Culture, jeunesse, sports et loisirs	0,00
904	Prévention médico-sociale	0,00
905	Action sociale	0,00
905-4	Revenu minimum d'insertion	0,00
905-6	Revenu de solidarité active	0,00
906	Réseaux et infrastructures	0,00
907	Aménagement et environnement	0,00
908	Transports	0,00
909	Développement	0,00
910	Services généraux	0,00
911	Sécurité	0,00
912	Enseignement	0,00
913	Culture, jeunesse, sports et loisirs	0,00
914	Prévention médico-sociale	0,00
915	Action sociale	0,00
915-4	Revenu minimum d'insertion	0,00
915-6	Revenu de solidarité active	0,00
916	Réseaux et infrastructures	0,00
917	Aménagement et environnement	0,00
918	Transports	0,00
919	Développement	0,00
921	Taxes non affectées	0,00
922	Dotations et participations	0,00

Chap. / Art. (1)	Libellé	Dépenses engagées non mandatées
923	Dettes et autres opérations financières	0,00
SECTION DE FONCTIONNEMENT – TOTAL		(II) 0,00
930	Services généraux	0,00
931	Sécurité	0,00
932	Enseignement	0,00
933	Culture, jeunesse, sports et loisirs	0,00
934	Prévention médico-sociale	0,00
935	Action sociale	0,00
935-4	Revenu minimum d'insertion	0,00
935-5	Personnes dépendantes (APA)	0,00
935-6	Revenu de solidarité active	0,00
936	Réseaux et infrastructures	0,00
937	Aménagement et environnement	0,00
938	Transports	0,00
939	Développement	0,00
940	Impositions directes	0,00
941	Autres impôts et taxes	0,00
942	Dotations et participations	0,00
943	Opérations financières	0,00
944	Frais de fonctionnement groupes d'élus	0,00

(1) Suivant le niveau de vote retenu par l'assemblée.

I – INFORMATIONS GENERALES	I
EXECUTION DU BUDGET DE L'EXERCICE PRECEDENT – DETAIL DES RESTES A REALISER N-1 EN RECETTES	C3

Chap. / Art. (1)	Libellé	Titres restant à émettre
SECTION D'INVESTISSEMENT – TOTAL		(III) 0,00
900	Services généraux	0,00
901	Sécurité	0,00
902	Enseignement	0,00
903	Culture, jeunesse, sports et loisirs	0,00
904	Prévention médico-sociale	0,00
905	Action sociale	0,00
905-4	Revenu minimum d'insertion	0,00
905-6	Revenu de solidarité active	0,00
906	Réseaux et infrastructures	0,00
907	Aménagement et environnement	0,00
908	Transports	0,00
909	Développement	0,00
910	Services généraux	0,00
911	Sécurité	0,00
912	Enseignement	0,00
913	Culture, jeunesse, sports et loisirs	0,00
914	Prévention médico-sociale	0,00
915	Action sociale	0,00
915-4	Revenu minimum d'insertion	0,00
915-6	Revenu de solidarité active	0,00
916	Réseaux et infrastructures	0,00
917	Aménagement et environnement	0,00
918	Transports	0,00
919	Développement	0,00
921	Taxes non affectées	0,00
922	Dotations et participations	0,00
923	Dettes et autres opérations financières	0,00
954	Produit des cessions d'immobilisations	0,00
SECTION DE FONCTIONNEMENT – TOTAL		(IV) 0,00

Chap. / Art. (1)	Libellé	Titres restant à émettre
930	Services généraux	0,00
931	Sécurité	0,00
932	Enseignement	0,00
933	Culture, jeunesse, sports et loisirs	0,00
934	Prévention médico-sociale	0,00
935	Action sociale	0,00
935-4	Revenu minimum d'insertion	0,00
935-5	Personnes dépendantes (APA)	0,00
935-6	Revenu de solidarité active	0,00
936	Réseaux et infrastructures	0,00
937	Aménagement et environnement	0,00
938	Transports	0,00
939	Développement	0,00
940	Impositions directes	0,00
941	Autres impôts et taxes	0,00
942	Dotations et participations	0,00
943	Opérations financières	0,00
944	Frais de fonctionnement groupes d'élus	0,00

(1) Suivant le niveau de vote retenu par l'assemblée.

II – PRESENTATION GENERALE DU BUDGET	II
VUE D'ENSEMBLE	A1

		DEPENSES	RECETTES
VOTE	Crédits d'investissement votés au titre du présent budget (y compris le compte 1068) (1)	805 033 900,00	805 033 900,00
+		+	+
REPORTS	Restes à réaliser de l'exercice précédent (RAR N-1) (2)	0,00	0,00
	001 Solde d'exécution de la section d'investissement reporté (2)	(si solde négatif) 0,00	(si solde positif) 0,00
=		=	=
Total de la section d'investissement(3)		805 033 900,00	805 033 900,00

		DEPENSES	RECETTES
VOTE	Crédits de fonctionnement votés au titre du présent budget (1)	2 899 704 961,00	2 899 704 961,00
+		+	+
REPORTS	Restes à réaliser de l'exercice précédent (RAR N-1) (2)	0,00	0,00
	002 Résultat de fonctionnement reporté (2)	(si déficit) 0,00	(si excédent) 0,00
=		=	=
Total de la section de fonctionnement(4)		2 899 704 961,00	2 899 704 961,00

TOTAL DU BUDGET(5)	3 704 738 861,00	3 704 738 861,00
---------------------------	-------------------------	-------------------------

TOTAL DES OPERATIONS REELLES ET D'ORDRE DU BUDGET

	DÉPENSES			RECETTES		
	RÉELLES ET MIXTES	ORDRE	TOTAL	REELLES ET MIXTES	ORDRE	TOTAL
Crédits d'investissement votés au titre du présent budget	744 113 600,00	60 920 300,00	805 033 900,00	534 373 885,00	270 660 015,00	805 033 900,00
Crédits de fonctionnement votés au titre du présent budget	2 672 965 246,00	226 739 715,00	2 899 704 961,00	2 882 704 961,00	17 000 000,00	2 899 704 961,00
Total budget (hors RAR N-1 et reports)	3 417 078 846,00	287 660 015,00	3 704 738 861,00	3 417 078 846,00	287 660 015,00	3 704 738 861,00

(1) Au budget primitif, les crédits votés correspondent aux crédits votés lors de cette étape budgétaire.

(2) A servir uniquement en cas de reprise des résultats de l'exercice précédent.

Les restes à réaliser de la section de fonctionnement correspondent en dépenses, aux dépenses engagées non mandatées et non rattachées telles qu'elles ressortent de la comptabilité des engagements et en recettes, aux recettes certaines n'ayant pas donné lieu à l'émission d'un titre et non rattachées (R. 3312.9 du CGCT).

Les restes à réaliser de la section d'investissement correspondent en dépenses, aux dépenses engagées non mandatées au 31/12 de l'exercice précédent telles qu'elles ressortent de la comptabilité des engagements et aux recettes certaines n'ayant pas donné lieu à l'émission d'un titre au 31/12 de l'exercice précédent (R. 3312-8 du CGCT).

(3) Total de la section d'investissement = RAR + solde d'exécution reporté + crédits d'investissement votés.

(4) Total de la section de fonctionnement = RAR + résultat reporté + crédits de fonctionnement votés.

(5) Total du budget = total de la section de fonctionnement + total de la section d'investissement.

II – PRESENTATION GENERALE DU BUDGET	II
BUDGET – RECAPITULATION PAR GROUPES FONCTIONNELS	A2

SECTION	POUR MÉMOIRE BUDGET PRÉCÉDENT	RESTES A REALISER N-1 (2)	PROPOSITIONS DU PRÉSIDENT	VOTE DE L'ASSEMBLEE	01 OPERATIONS NON VENTILABLES	0 SERVICES GENERAUX (SAUF 01)	1 SECURITE	2 ENSEIGNEMENT	3 CULTURE, VIE SOCIALE JEUNESSE, SPORTS ET LOISIRS
DEPENSES D'INVESTISSEMENT	754 920 300,00	0,00	805 033 900,00	805 033 900,00	515 643 232,00	24 338 953,00	4 000 000,00	73 856 163,00	10 214 435,00
90 EQUIPEMENTS DEPARTEMENTAUX (Equipements propres au dépt. 20 sauf 204, 21, 22, 23)	169 429 027,00	0,00	196 567 702,00	196 567 702,00		24 313 953,00	0,00	72 176 900,00	9 525 811,00
- en AP/CP	169 429 027,00	0,00	196 477 702,00	196 477 702,00		24 313 953,00	0,00	72 086 900,00	9 525 811,00
- hors AP/CP	0,00	0,00	90 000,00	90 000,00		0,00	0,00	90 000,00	0,00
91 EQUIPEMENTS NON DEPARTEMENTAUX Subventions d'équipement à verser (c/204)	69 000 173,00	0,00	92 822 966,00	92 822 966,00		25 000,00	4 000 000,00	1 679 263,00	688 624,00
- en AP/CP	68 995 549,00	0,00	92 822 966,00	92 822 966,00		25 000,00	4 000 000,00	1 679 263,00	688 624,00
- hors AP/CP	4 624,00	0,00	0,00	0,00		0,00	0,00	0,00	0,00
92 OPERATIONS NON VENTILEES	516 491 100,00	0,00	515 643 232,00	515 643 232,00	515 643 232,00				
- dont 924 Opérations pour compte de tiers	750 000,00	0,00	603 000,00	603 000,00	603 000,00				
950 DEPENSES IMPREVUES	0,00		0,00	0,00	0,00				
001 SOLDE D'EXECUTION REPORTE (1)	0,00			0,00					
RECETTES D'INVESTISSEMENT	754 920 300,00	0,00	805 033 900,00	805 033 900,00	774 092 102,00	0,00	0,00	12 960 346,00	950 000,00
90 EQUIPEMENTS DEPARTEMENTAUX (Recettes d'équipement affectées)	20 803 920,00	0,00	25 041 798,00	25 041 798,00		0,00	0,00	12 960 346,00	950 000,00
91 EQUIPEMENTS NON DEPARTEMENTAUX	1 583 039,00	0,00	5 900 000,00	5 900 000,00		0,00	0,00	0,00	0,00
92 OPERATIONS NON VENTILEES, hors 1068	653 149 162,00	0,00	678 977 386,00	678 977 386,00	678 977 386,00				
- dont 924 Opérations pour compte de tiers	100 000,00	0,00	2 009 148,00	2 009 148,00	2 009 148,00				
95 CHAPITRES DE PREVISION SANS REALISATION	79 384 179,00	0,00	95 114 716,00	95 114 716,00	95 114 716,00				
954 Produit des cessions d'immobilisations	16 108 397,00	0,00	8 375 001,00	8 375 001,00	8 375 001,00				
951 Virement de la section de fonctionnement	63 275 782,00		86 739 715,00	86 739 715,00	86 739 715,00				
923-1068 EXCEDENT DE FONCTIONNEMENT CAPITALISE (1)	0,00			0,00					
001 SOLDE D'EXECUTION REPORTE (1)	0,00			0,00					
DEPENSES DE FONCTIONNEMENT	2 785 098 840,00	0,00	2 899 704 961,00	2 899 704 961,00	291 504 677,00	133 075 782,00	93 000 000,00	147 545 298,00	32 375 967,00
93 OPERATIONS VENTILEES OU SERVICES INDIVIDUALISES (dont RMI, APA et RSA)	2 526 982 074,00	0,00	2 608 200 284,00	2 608 200 284,00		133 075 782,00	93 000 000,00	147 545 298,00	32 375 967,00
- en AE/CP	101 835 789,63	0,00	112 090 210,30	112 090 210,30		25 614 343,00	0,00	22 014 000,00	4 030 168,50
- hors AE/CP	2 425 146 284,37	0,00	2 496 110 073,70	2 496 110 073,70		107 461 439,00	93 000 000,00	125 531 298,00	28 345 798,50
94 OPERATIONS NON VENTILEES OU SERVICES COMMUNS NON VENTILES	194 840 984,00	0,00	204 764 962,00	204 764 962,00	204 764 962,00				

SECTION	POUR MÉMOIRE BUDGET PRÉCÉDENT	RESTES A REALISER N-1 (2)	PROPOSITIONS DU PRÉSIDENT	VOTE DE L'ASSEMBLEE	01 OPERATIONS NON VENTILABLES	0 SERVICES GENERAUX (SAUF 01)	1 SECURITE	2 ENSEIGNEMENT	3 CULTURE, VIE SOCIALE JEUNESSE, SPORTS ET LOISIRS
95 CHAPITRES DE PREVISION SANS REALISATION	63 275 782,00		86 739 715,00	86 739 715,00	86 739 715,00				
952 Dépenses imprévues	0,00		0,00	0,00	0,00				
953 Virement à la section d'investissement	63 275 782,00		86 739 715,00	86 739 715,00	86 739 715,00				
002 DEFICIT DE FONCTIONNEMENT REPORTE (1)	0,00			0,00					
RECETTES DE FONCTIONNEMENT	2 785 098 840,00	0,00	2 899 704 961,00	2 899 704 961,00	2 667 032 010,00	7 636 420,00	0,00	5 625 319,00	1 300 122,00
93 OPERATIONS VENTILEES OU SERVICES INDIVIDUALISES	220 577 328,00	0,00	232 672 951,00	232 672 951,00		7 636 420,00	0,00	5 625 319,00	1 300 122,00
94 OPERATIONS NON VENTILEES OU SERVICES COMMUNS NON VENTILES	2 564 521 512,00	0,00	2 667 032 010,00	2 667 032 010,00	2 667 032 010,00				
002 EXCEDENT DE FONCTIONNEMENT REPORTE (1)	0,00			0,00					

(1) Inscrire en cas de reprise du résultat de l'exercice précédent (après vote du compte administratif ou si reprise anticipée du résultat) à la colonne « Vote de l'assemblée », les crédits constatés conformément au compte administratif ou à la délibération de reprise des résultats.

(2) A servir uniquement en cas de reprise des résultats de l'exercice précédent.

II – PRESENTATION GENERALE DU BUDGET	II
BUDGET – RECAPITULATION PAR GROUPES FONCTIONNELS (suite)	A2

SECTION	4 PREVENTION MEDICO-SOCIALE	5 ACTION SOCIALE (hors RMI, APA et RSA)	5-4 RMI	5-5 APA	5-6 RSA	6 RESEAUX ET INFRA- STRUCTURES	7 AMENAGEMENT ET ENVIRONNEMENT	8 TRANSPORTS	9 DEVELOPPEMENT ECONOMIQUE
DEPENSES D'INVESTISSEMENT	1 182 200,00	26 572 988,00	0,00		0,00	91 113 083,00	47 476 192,00	5 340 000,00	5 296 654,00
90 EQUIPEMENTS DEPARTEMENTAUX (Equipements propres au dépt. 20 sauf 204, 21, 22, 23)	182 200,00	11 302 988,00	0,00		0,00	72 513 500,00	5 692 350,00	0,00	860 000,00
- en AP/CP	182 200,00	11 302 988,00	0,00		0,00	72 513 500,00	5 692 350,00	0,00	860 000,00
- hors AP/CP	0,00	0,00	0,00		0,00	0,00	0,00	0,00	0,00
91 EQUIPEMENTS NON DEPARTEMENTAUX Subventions d'équipement à verser (c/204)	1 000 000,00	15 270 000,00	0,00		0,00	18 599 583,00	41 783 842,00	5 340 000,00	4 436 654,00
- en AP/CP	1 000 000,00	15 270 000,00	0,00		0,00	18 599 583,00	41 783 842,00	5 340 000,00	4 436 654,00
- hors AP/CP	0,00	0,00	0,00		0,00	0,00	0,00	0,00	0,00
92 OPERATIONS NON VENTILEES - dont 924 Opérations pour compte de tiers									
950 DEPENSES IMPREVUES									
001 SOLDE D'EXECUTION REPORTE (1)									
RECETTES D'INVESTISSEMENT	0,00	1 900 000,00	0,00		0,00	8 456 553,00	6 674 899,00	0,00	0,00
90 EQUIPEMENTS DEPARTEMENTAUX (Recettes d'équipement affectées)	0,00	1 200 000,00	0,00		0,00	8 456 553,00	1 474 899,00	0,00	0,00
91 EQUIPEMENTS NON DEPARTEMENTAUX	0,00	700 000,00	0,00		0,00	0,00	5 200 000,00	0,00	0,00
92 OPERATIONS NON VENTILEES, hors 1068 - dont 924 Opérations pour compte de tiers									
95 CHAPITRES DE PREVISION SANS REALISATION 954 Produit des cessions d'immobilisations 951 Virement de la section de fonctionnement									
923-1068 EXCEDENT DE FONCTIONNEMENT CAPITALISE (1)									
001 SOLDE D'EXECUTION REPORTE (1)									
DEPENSES DE FONCTIONNEMENT	77 785 571,00	1 109 514 440,00	963 000,00	235 288 249,00	701 788 771,00	59 820 305,00	10 792 508,00	50,00	6 250 343,00
93 OPERATIONS VENTILEES ou SERVICES INDIVIDUALISES (dont RMI, APA et RSA)	77 785 571,00	1 109 514 440,00	963 000,00	235 288 249,00	701 788 771,00	59 820 305,00	10 792 508,00	50,00	6 250 343,00
- en AE/CP	3 782 395,00	20 584 245,00	0,00	1 400 000,00	25 788 158,80	1 958 000,00	3 166 800,00	0,00	3 752 100,00
- hors AE/CP	74 003 176,00	1 088 930 195,00	963 000,00	233 888 249,00	676 000 612,20	57 862 305,00	7 625 708,00	50,00	2 498 243,00

SECTION	4 PREVENTION MEDICO-SOCIALE	5 ACTION SOCIALE (hors RMI, APA et RSA)	5-4 RMI	5-5 APA	5-6 RSA	6 RESEAUX ET INFRA- STRUCTURES	7 AMENAGEMENT ET ENVIRONNEMENT	8 TRANSPORTS	9 DEVELOPPEMENT ECONOMIQUE
94 OPERATIONS NON VENTILEES OU SERVICES COMMUNS NON VENTILES									
95 CHAPITRES DE PREVISION SANS REALISATION 952 Dépenses imprévues <i>953 Virement à la section d'investissement</i>									
002 DÉFICIT DE FONCTIONNEMENT REPORTÉ (1)									
RECETTES DE FONCTIONNEMENT	4 516 393,00	68 252 368,00	0,00	84 497 950,00	45 854 717,00	1 591 389,00	13 343 173,00	0,00	55 100,00
93 OPERATIONS VENTILEES OU SERVICES INDIVIDUALISES	4 516 393,00	68 252 368,00	0,00	84 497 950,00	45 854 717,00	1 591 389,00	13 343 173,00	0,00	55 100,00
94 OPERATIONS NON VENTILEES OU SERVICES COMMUNS NON VENTILES									
002 EXCÉDENT DE FONCTIONNEMENT REPORTÉ DE N-1 (1)									

II – PRESENTATION GENERALE DU BUDGET	II
EQUILIBRE FINANCIER DU BUDGET – SECTION D'INVESTISSEMENT	A3.1

SECTION D'INVESTISSEMENT (y compris les restes à réaliser)

OPERATIONS REELLES

CHAPITRES	DEPENSES	RECETTES
90 Equipements départementaux	196 567 702,00	25 041 798,00
900 à 909 (chapitres répartis par fonction, hors RMI et RSA)	196 567 702,00	25 041 798,00
905-4 Revenu minimum d'insertion	0,00	0,00
905-6 Revenu de solidarité active	0,00	0,00
91 Equipements non départementaux (Subventions d'équipement à verser)	92 822 966,00	5 900 000,00
910 à 919 (chapitres répartis par fonction, hors RMI et RSA)	92 822 966,00	5 900 000,00
915-4 Revenu minimum d'insertion	0,00	0,00
915-6 Revenu de solidarité active	0,00	0,00
92 Opérations non ventilées	454 722 932,00	495 057 086,00
921 Taxes non affectées	0,00	0,00
922 Dotations et participations	0,00	21 558 547,00
923 Dettes et autres opérations financières (hors c/1068)	454 119 932,00	471 489 391,00
924 Opérations pour compte de tiers	603 000,00	2 009 148,00
95 Chapitres de prévision sans réalisation	0,00	8 375 001,00
950 Dépenses imprévues	0,00	
954 Produit des cessions d'immobilisations		8 375 001,00
TOTAL	I 744 113 600,00	II 534 373 885,00

OPERATIONS D'ORDRE

925 Opérations patrimoniales (à l'intérieur de la section)	43 920 300,00	43 920 300,00
926 Transferts entre les sections	17 000 000,00	140 000 000,00
951 Virement de la section de fonctionnement		86 739 715,00
TOTAL	III 60 920 300,00	IV 270 660 015,00

AUTOFINANCEMENT DE L'EXERCICE = R (926 + 951) - D 926 :.....	209 739 715,00
---	-----------------------

001 SOLDE D'EXECUTION N-1 REPORTE (1)	V 0,00	VI 0,00
923-1068 AFFECTATION (1)	VII	0,00

TOTAL DE LA SECTION	I + III + V	805 033 900,00	II + IV + VI + VII	805 033 900,00
----------------------------	--------------------	-----------------------	---------------------------	-----------------------

(1) Inscrire en cas de reprise du résultat de l'exercice précédent (après vote du compte administratif ou si reprise anticipée du résultat).

II – PRESENTATION GENERALE DU BUDGET	II
EQUILIBRE FINANCIER DU BUDGET – SECTION DE FONCTIONNEMENT	A3.2

SECTION DE FONCTIONNEMENT (y compris les restes à réaliser)

OPERATIONS REELLES ET MIXTES

CHAPITRES	DEPENSES	RECETTES
93 Opérations ventilées ou services individualisés	2 608 200 284,00	232 672 951,00
930 à 939 (chapitres répartis par fonction, hors RMI, APA et RSA)	1 670 160 264,00	102 320 284,00
935-4 Revenu minimum d'insertion	963 000,00	0,00
935-5 Personnes dépendantes (APA)	235 288 249,00	84 497 950,00
935-6 Revenu de solidarité active	701 788 771,00	45 854 717,00
94 Services communs non ventilés	64 764 962,00	2 650 032 010,00
940 Impositions directes	500 471,00	823 613 060,00
941 Autres impôts et taxes	42 643 000,00	1 183 489 324,00
942 Dotations et participations	0,00	642 915 492,00
943 Opérations financières	20 739 447,00	0,00
944 Frais de fonctionnement groupes d'élus	882 044,00	14 134,00
945 Provisions et autres opérations mixtes	0,00	0,00
95 Opérations sans réalisation	0,00	
952 Dépenses imprévues	0,00	
TOTAL	I 2 672 965 246,00	II 2 882 704 961,00

OPERATIONS D'ORDRE

946 Transferts entre les sections	140 000 000,00	17 000 000,00
947 Opérations ordre intérieur de la section	0,00	0,00
953 Virement à la section d'investissement	86 739 715,00	
TOTAL	III 226 739 715,00	IV 17 000 000,00

AUTOFINANCEMENT DE L'EXERCICE = D (946 + 953) - R 946 :.....	209 739 715,00
---	-----------------------

002 RESULTAT DE FONCTIONNEMENT REPORTE (1)	V 0,00	VI 0,00
---	---------------	----------------

TOTAL DE LA SECTION	I + III + V 2 899 704 961,00	II + IV + VI 2 899 704 961,00
----------------------------	-------------------------------------	--------------------------------------

(1) Inscrire en cas de reprise du résultat de l'exercice précédent (après vote du compte administratif ou si reprise anticipée du résultat).

II – PRESENTATION GENERALE DU BUDGET	II
BALANCE GENERALE – INVESTISSEMENT	B1

1 – DEPENSES (y compris les restes à réaliser)

INVESTISSEMENT		Opérations réelles	Opérations d'ordre	TOTAL
10	Dotations, fonds divers et réserves	0,00	0,00	0,00
13 (3)	Subventions d'investissement	0,00	(1) 17 000 000,00	17 000 000,00
16	Emprunts et dettes assimilées (sauf 1688 non budgétaire)	453 000 000,00	0,00	453 000 000,00
18	Cpte de liaison : affectation (BA,régie)	0,00		0,00
20 (3)	Immobilisations incorporelles (hors 204)	29 372 090,40	1 000 000,00	30 372 090,40
204 (3)	Subventions d'équipement versées	93 932 898,00	6 920 300,00	100 853 198,00
21 (3)	Immobilisations corporelles	57 812 600,43	10 000 000,00	67 812 600,43
22 (3)	Immobilisations reçues en affectation	170 000,00	0,00	170 000,00
23 (3)	Immobilisations en cours	109 213 011,17	26 000 000,00	135 213 011,17
010	Revenu minimum d'insertion	0,00	0,00	0,00
018	Revenu de solidarité active	0,00	0,00	0,00
26	Participations et créances rattachées	0,00	0,00	0,00
27 (3)	Autres immobilisations financières	10 000,00	0,00	10 000,00
28	Amortissement des immobilisations (reprises)		0,00	0,00
3...	Stocks et en-cours		0,00	0,00
19	Neutral. et régul. d'opérations		0,00	0,00
45	Total des opérations pour compte de tiers	603 000,00	0,00	603 000,00
481	Charges à rép. sur plusieurs exercices		0,00	0,00
020	Dépenses imprévues	0,00		0,00
Dépenses d'investissement –Total		744 113 600,00	60 920 300,00	805 033 900,00
				+
D 001 SOLDE D'EXECUTION NEGATIF ANTICIPE OU REPORTE (2)				0,00
				=
TOTAL DES DEPENSES D'INVESTISSEMENT CUMULEES				805 033 900,00

(1) Subventions d'investissement reprises au compte de résultat (compte 139).

(2) Inscrire en cas de reprise du résultat de l'exercice précédent (après vote du compte administratif ou si reprise anticipée du résultat).

(3) Hors dépenses imputées aux chapitres 010 et 018.

II – PRESENTATION GENERALE DU BUDGET	II
BALANCE GENERALE – INVESTISSEMENT	B1

2 – RECETTES (y compris les restes à réaliser)

INVESTISSEMENT		Opérations réelles	Opérations d'ordre	TOTAL
10	Dotations, fonds divers et réserves (sauf 1068)	21 558 547,00	0,00	21 558 547,00
13 (2)	Subventions d'investissement	30 941 798,00	4 000 000,00	34 941 798,00
16	Emprunts et dettes assimilées (sauf 1688 non budgétaire)	471 000 000,00	0,00	471 000 000,00
18 (2)	Cpte de liaison : affectation (BA,régie)	0,00		0,00
20 (2)	Immobilisations incorporelles (sauf 204)	0,00	27 000 000,00	27 000 000,00
204 (2)	Subventions d'équipement versées	0,00	0,00	0,00
21 (2)	Immobilisations corporelles	0,00	2 000 000,00	2 000 000,00
22 (2)	Immobilisations reçues en affectation	0,00	0,00	0,00
23 (2)	Immobilisations en cours	0,00	6 000 000,00	6 000 000,00
010	Revenu minimum d'insertion	0,00	0,00	0,00
018	Revenu de solidarité active	0,00	0,00	0,00
26	Participations et créances rattachées	0,00	0,00	0,00
27 (2)	Autres immobilisations financières	489 391,00	0,00	489 391,00
28	<i>Amortissement des immobilisations</i>		140 000 000,00	140 000 000,00
3...	<i>Stocks et en-cours</i>		0,00	0,00
45	Opérations pour compte de tiers	2 009 148,00	4 920 300,00	6 929 448,00
19	<i>Neutral. et régul. d'opérations</i>		0,00	0,00
481	<i>Charges à rép. sur plusieurs exercices</i>		0,00	0,00
021	<i>Virement de la section de fonctionnement</i>		86 739 715,00	86 739 715,00
024	Produits des cessions d'immobilisations	8 375 001,00		8 375 001,00
Recettes d'investissement –Total		534 373 885,00	270 660 015,00	805 033 900,00

+

R 001 SOLDE D'EXECUTION POSITIF ANTICIPE OU REPORTE (1)

0,00

+

AFFECTATION AU COMPTE 1068 (1)

0,00

=

TOTAL DES RECETTES D'INVESTISSEMENT CUMULEES

805 033 900,00

(1) Inscrire en cas de reprise du résultat de l'exercice précédent (après vote du compte administratif ou si reprise anticipée du résultat).

(2) Hors recettes imputées aux chapitres 010 et 018.

II – PRESENTATION GENERALE DU BUDGET	II
BALANCE GENERALE – FONCTIONNEMENT	B2

1 – DEPENSES (y compris les restes à réaliser)

FONCTIONNEMENT		Opérations réelles	Opérations d'ordre	TOTAL
011 (2)	Charges à caractère général	115 839 159,33		115 839 159,33
012 (2)	Charges de personnel et frais assimilés	504 169 202,67		504 169 202,67
014	Atténuations de produits	45 000 471,00		45 000 471,00
015	Revenu minimum d'insertion	963 000,00		963 000,00
016	Allocation personnalisée d'autonomie	235 288 249,00		235 288 249,00
017	Revenu de solidarité active	701 788 771,00		701 788 771,00
60	<i>Achats et variation des stocks</i>		0,00	0,00
65 (2)	Autres charges de gestion courante	1 048 731 349,00		1 048 731 349,00
6586	Frais fonctionnement des groupes d'élus	882 044,00		882 044,00
66	Charges financières	20 060 100,00	0,00	20 060 100,00
67 (2)	Charges exceptionnelles	242 900,00	0,00	242 900,00
68 (2)	Dot. aux amortissements et provisions	0,00	140 000 000,00	140 000 000,00
71	<i>Production stockée (ou déstockage)</i>		0,00	0,00
022	Dépenses imprévues	0,00		0,00
023	<i>Virement à la section d'investissement</i>		86 739 715,00	86 739 715,00
Dépenses de fonctionnement –Total		2 672 965 246,00	226 739 715,00	2 899 704 961,00

+

D 002 RESULTAT REPORTE OU ANTICIPE (1)	0,00
---	-------------

=

TOTAL DES DEPENSES DE FONCTIONNEMENT CUMULEES	2 899 704 961,00
--	-------------------------

(1) Inscrire en cas de reprise du résultat de l'exercice précédent (après vote du compte administratif ou si reprise anticipée du résultat).

(2) Hors dépenses imputées aux chapitres 015, 016 et 017.

II – PRESENTATION GENERALE DU BUDGET	II
BALANCE GENERALE – FONCTIONNEMENT	B2

2 – RECETTES (y compris les restes à réaliser)

FONCTIONNEMENT		Opérations réelles	Opérations d'ordre	TOTAL
013 (2)	Atténuations de charges	4 512 483,00		4 512 483,00
015	Revenu minimum d'insertion	0,00		0,00
016	Allocation personnalisée d'autonomie	84 497 950,00		84 497 950,00
017	Revenu de solidarité active	45 854 717,00		45 854 717,00
60	<i>Achats et variation des stocks</i>		0,00	0,00
70	Prod. services, domaine, ventes diverses	3 877 635,00		3 877 635,00
71	<i>Production stockée (ou déstockage)</i>		0,00	0,00
72	<i>Production immobilisée</i>		0,00	0,00
73	Impôts et taxes (hors 731)	1 195 489 324,00		1 195 489 324,00
731	Impositions directes	823 613 060,00		823 613 060,00
74 (2)	Dotations, subventions et participations	702 130 815,00		702 130 815,00
75 (2)	Autres produits d'activités	22 598 977,00	0,00	22 598 977,00
76	Produits financiers	0,00	0,00	0,00
77 (2)	Produits exceptionnels	130 000,00	17 000 000,00	17 130 000,00
78 (2)	Reprise sur amortissements et provisions	0,00	0,00	0,00
79	<i>Transferts de charges</i>		0,00	0,00
Recettes de fonctionnement –Total		2 882 704 961,00	17 000 000,00	2 899 704 961,00
				+
			R 002 RESULTAT REPORTE OU ANTICIPE (1)	0,00
				=
			TOTAL DES RECETTES DE FONCTIONNEMENT CUMULEES	2 899 704 961,00

(1) Inscrire en cas de reprise du résultat de l'exercice précédent (après vote du compte administratif ou si reprise anticipée du résultat).

(2) Hors recettes imputées aux chapitres 015, 016 et 017.

III – VOTE DU BUDGET	III
SECTION D'INVESTISSEMENT – VUE D'ENSEMBLE	A

1 – DEPENSES

Chap.	Libellés	Pour mémoire budget précédent	Propositions du président	Vote de l'assemblée
Groupe 90	Equipements départementaux	169 429 027,00	196 567 702,00	196 567 702,00
900	Services généraux	15 461 097,00	24 313 953,00	24 313 953,00
901	Sécurité	0,00	0,00	0,00
902	Enseignement	64 771 100,00	72 176 900,00	72 176 900,00
903	Culture, jeunesse, sports et loisirs	4 233 500,00	9 525 811,00	9 525 811,00
904	Prévention médico-sociale	226 500,00	182 200,00	182 200,00
905	Action sociale (hors RMI et RSA)	11 881 500,00	11 302 988,00	11 302 988,00
905-4	Revenu minimum d'insertion	0,00	0,00	0,00
905-6	Revenu de solidarité active	0,00	0,00	0,00
906	Réseaux et infrastructures	67 187 500,00	72 513 500,00	72 513 500,00
907	Aménagement et environnement	5 352 000,00	5 692 350,00	5 692 350,00
908	Transports	0,00	0,00	0,00
909	Développement	315 830,00	860 000,00	860 000,00
Groupe 91	Equipements non départementaux	69 000 173,00	92 822 966,00	92 822 966,00
910	Services généraux	30 000,00	25 000,00	25 000,00
911	Sécurité	2 000 000,00	4 000 000,00	4 000 000,00
912	Enseignement	1 022 320,00	1 679 263,00	1 679 263,00
913	Culture, jeunesse, sports et loisirs	1 987 009,00	688 624,00	688 624,00
914	Prévention médico-sociale	1 000 000,00	1 000 000,00	1 000 000,00
915	Action sociale (hors RMI et RSA)	13 370 000,00	15 270 000,00	15 270 000,00
915-4	Revenu minimum d'insertion	0,00	0,00	0,00
915-6	Revenu de solidarité active	0,00	0,00	0,00
916	Réseaux et infrastructures	598 000,00	18 599 583,00	18 599 583,00
917	Aménagement et environnement	41 634 124,00	41 783 842,00	41 783 842,00
918	Transports	5 340 000,00	5 340 000,00	5 340 000,00
919	Développement	2 018 720,00	4 436 654,00	4 436 654,00
Groupe 92	Opérations non ventilées	516 491 100,00	515 643 232,00	515 643 232,00
921	Taxes non affectées	0,00	0,00	0,00
922	Dotations et participations	0,00	0,00	0,00
923	Dettes et autres opérations financières	454 820 800,00	454 119 932,00	454 119 932,00
924	Opérations pour compte de tiers	750 000,00	603 000,00	603 000,00
925	<i>Opérations patrimoniales</i>	<i>43 920 300,00</i>	<i>43 920 300,00</i>	<i>43 920 300,00</i>
926	<i>Transferts entre les sections</i>	<i>17 000 000,00</i>	<i>17 000 000,00</i>	<i>17 000 000,00</i>
Groupe 95	Opérations sans réalisation	0,00	0,00	0,00

Département du Nord - Budget principal - BP - 2020

Chap.	Libellés	Pour mémoire budget précédent	Propositions du président	Vote de l'assemblée
950	Dépenses imprévues	0,00	0,00	0,00
TOTAL DES GROUPES FONCTIONNELS		754 920 300,00	805 033 900,00	805 033 900,00

Restes à réaliser				0,00
D 001 Solde d'exécution reporté (1) - Déficit				0,00
CUMUL				805 033 900,00

(1) Inscrire en cas de reprise du résultat de l'exercice précédent (après vote du compte administratif ou si reprise anticipée du résultat).

III – VOTE DU BUDGET	III
SECTION D'INVESTISSEMENT – VUE D'ENSEMBLE	A

2 – RECETTES

Chap.	Libellés	Pour mémoire budget précédent	Propositions du président	Vote de l'assemblée
Groupe 90	Equipements départementaux	20 803 920,00	25 041 798,00	25 041 798,00
900	Services généraux	0,00	0,00	0,00
901	Sécurité	0,00	0,00	0,00
902	Enseignement	12 960 346,00	12 960 346,00	12 960 346,00
903	Culture, jeunesse, sports et loisirs	500 000,00	950 000,00	950 000,00
904	Prévention médico-sociale	0,00	0,00	0,00
905	Action sociale (hors RMI et RSA)	1 164 800,00	1 200 000,00	1 200 000,00
905-4	Revenu minimum d'insertion	0,00	0,00	0,00
905-6	Revenu de solidarité active	0,00	0,00	0,00
906	Réseaux et infrastructures	4 700 000,00	8 456 553,00	8 456 553,00
907	Aménagement et environnement	1 380 874,00	1 474 899,00	1 474 899,00
908	Transports	0,00	0,00	0,00
909	Développement	97 900,00	0,00	0,00
Groupe 91	Equipements non départementaux	1 583 039,00	5 900 000,00	5 900 000,00
910	Services généraux	0,00	0,00	0,00
911	Sécurité	0,00	0,00	0,00
912	Enseignement	0,00	0,00	0,00
913	Culture, jeunesse, sports et loisirs	0,00	0,00	0,00
914	Prévention médico-sociale	0,00	0,00	0,00
915	Action sociale (hors RMI et RSA)	683 039,00	700 000,00	700 000,00
915-4	Revenu minimum d'insertion	0,00	0,00	0,00
915-6	Revenu de solidarité active	0,00	0,00	0,00
916	Réseaux et infrastructures	0,00	0,00	0,00
917	Aménagement et environnement	900 000,00	5 200 000,00	5 200 000,00
918	Transports	0,00	0,00	0,00
919	Développement	0,00	0,00	0,00
Groupe 92	Opérations non ventilées	653 149 162,00	678 977 386,00	678 977 386,00
921	Taxes non affectées	0,00	0,00	0,00
922	Dotations et participations	23 000 000,00	21 558 547,00	21 558 547,00
923	Dettes et autres opérations financières (hors c/ 1068)	455 128 862,00	471 489 391,00	471 489 391,00
924	Opérations pour compte de tiers	100 000,00	2 009 148,00	2 009 148,00
925	Opérations patrimoniales	43 920 300,00	43 920 300,00	43 920 300,00
926	Transferts entre les sections	131 000 000,00	140 000 000,00	140 000 000,00

Département du Nord - Budget principal - BP - 2020

Chap.	Libellés	Pour mémoire budget précédent	Propositions du président	Vote de l'assemblée
Groupe 95	Opérations sans réalisation	79 384 179,00	95 114 716,00	95 114 716,00
951	<i>Virement de la section de fonctionnement</i>	63 275 782,00	86 739 715,00	86 739 715,00
954	Produit des cessions d'immobilisations	16 108 397,00	8 375 001,00	8 375 001,00
TOTAL DES GROUPES FONCTIONNELS		754 920 300,00	805 033 900,00	805 033 900,00

Restes à réaliser			0,00
R 001 Solde d'exécution reporté (1) - Excédent			0,00
Affectation au compte 1068 (2)			0,00
CUMUL			805 033 900,00

(1) Inscrire en cas de reprise du résultat de l'exercice précédent (après vote du compte administratif ou si reprise anticipée du résultat).

(2) Il s'agit de la délibération d'affectation du résultat ; par conséquent, ce montant ne fait pas l'objet d'un nouveau vote.

III – VOTE DU BUDGET	III
SECTION D'INVESTISSEMENT – 90 EQUIPEMENTS DEPARTEMENTAUX – CHAPITRES FONCTIONNELS	A 900

DETAIL DU CHAPITRE 900 – Services généraux

Article (1)	Libellé	Pour mémoire budget précédent	RAR N-1	Propositions du président	Vote de l'assemblée
DEPENSES DE L'EXERCICE		15 461 097,00	0,00	24 313 953,00	24 313 953,00
PROGRAMMES		0,00	0,00	0,00	0,00
900-2	<u>Administration générale</u>	0,00	0,00	0,00	0,00
900-4	<u>Coopération décentralisée. action europe</u>	0,00	0,00	0,00	0,00
HORS PROGRAMMES		15 461 097,00	0,00	24 313 953,00	24 313 953,00
900-2	<u>Administration générale</u>	15 461 097,00	0,00	24 313 953,00	24 313 953,00
900202	Admin. gén. (autres moyens généraux)	15 461 097,00	0,00	24 313 953,00	24 313 953,00
900-4	<u>Coopération décentralisée. action europe</u>	0,00	0,00	0,00	0,00
RECETTES DE L'EXERCICE		0,00	0,00	0,00	0,00
900-2	<u>Administration générale</u>	0,00	0,00	0,00	0,00
900-4	<u>Coopération décentralisée. action europe</u>	0,00	0,00	0,00	0,00

(1) Détailler les articles budgétaires conformément au plan de comptes.

III – VOTE DU BUDGET	III
SECTION D'INVESTISSEMENT – 90 EQUIPEMENTS DEPARTEMENTAUX – CHAPITRES FONCTIONNELS	A 901

DETAIL DU CHAPITRE 901 – Sécurité

Article (1)	Libellé	Pour mémoire budget précédent	RAR N-1	Propositions du président	Vote de l'assemblée
DEPENSES DE L'EXERCICE		0,00	0,00	0,00	0,00
PROGRAMMES		0,00	0,00	0,00	0,00
901-0	<u>Services communs</u>	0,00	0,00	0,00	0,00
901-1	<u>Gendarmerie, police, sécurité, justice</u>	0,00	0,00	0,00	0,00
901-2	<u>Incendie et Secours</u>	0,00	0,00	0,00	0,00
901-8	<u>Autres interventions de protection</u>	0,00	0,00	0,00	0,00
HORS PROGRAMMES		0,00	0,00	0,00	0,00
901-0	<u>Services communs</u>	0,00	0,00	0,00	0,00
901-1	<u>Gendarmerie, police, sécurité, justice</u>	0,00	0,00	0,00	0,00
901-2	<u>Incendie et Secours</u>	0,00	0,00	0,00	0,00
901-8	<u>Autres interventions de protection</u>	0,00	0,00	0,00	0,00
RECETTES DE L'EXERCICE		0,00	0,00	0,00	0,00
901-0	<u>Services communs</u>	0,00	0,00	0,00	0,00
901-1	<u>Gendarmerie, police, sécurité, justice</u>	0,00	0,00	0,00	0,00
901-2	<u>Incendie et Secours</u>	0,00	0,00	0,00	0,00
901-8	<u>Autres interventions de protection</u>	0,00	0,00	0,00	0,00

(1) Détailler les articles budgétaires conformément au plan de comptes.

III – VOTE DU BUDGET	III
SECTION D'INVESTISSEMENT – 90 EQUIPEMENTS DEPARTEMENTAUX – CHAPITRES FONCTIONNELS	A 902

DETAIL DU CHAPITRE 902 – Enseignement

Article (1)	Libellé	Pour mémoire budget précédent	RAR N-1	Propositions du président	Vote de l'assemblée
DEPENSES DE L'EXERCICE		64 771 100,00	0,00	72 176 900,00	72 176 900,00
PROGRAMMES		0,00	0,00	0,00	0,00
902-0	<u>Services communs</u>	0,00	0,00	0,00	0,00
902-1	<u>Enseignement du premier degré</u>	0,00	0,00	0,00	0,00
902-2	<u>Enseignement du second degré</u>	0,00	0,00	0,00	0,00
902-3	<u>Enseignement supérieur</u>	0,00	0,00	0,00	0,00
902-4	<u>Formation pro. et apprentissage (COM)</u>	0,00	0,00	0,00	0,00
902-8	<u>Autres services périscolaires et annexes</u>	0,00	0,00	0,00	0,00
HORS PROGRAMMES		64 771 100,00	0,00	72 176 900,00	72 176 900,00
902-0	<u>Services communs</u>	33 000,00	0,00	33 000,00	33 000,00
902-1	<u>Enseignement du premier degré</u>	0,00	0,00	0,00	0,00
902-2	<u>Enseignement du second degré</u>	64 738 100,00	0,00	72 143 900,00	72 143 900,00
90221	Collèges	64 738 100,00	0,00	72 143 900,00	72 143 900,00
902-3	<u>Enseignement supérieur</u>	0,00	0,00	0,00	0,00
902-4	<u>Formation pro. et apprentissage (COM)</u>	0,00	0,00	0,00	0,00
902-8	<u>Autres services périscolaires et annexes</u>	0,00	0,00	0,00	0,00
RECETTES DE L'EXERCICE		12 960 346,00	0,00	12 960 346,00	12 960 346,00
902-0	<u>Services communs</u>	0,00	0,00	0,00	0,00
902-1	<u>Enseignement du premier degré</u>	0,00	0,00	0,00	0,00
902-2	<u>Enseignement du second degré</u>	12 960 346,00	0,00	12 960 346,00	12 960 346,00
90221	Collèges	12 960 346,00	0,00	12 960 346,00	12 960 346,00
902-3	<u>Enseignement supérieur</u>	0,00	0,00	0,00	0,00
902-4	<u>Formation pro. et apprentissage (COM)</u>	0,00	0,00	0,00	0,00
902-8	<u>Autres services périscolaires et annexes</u>	0,00	0,00	0,00	0,00

(1) Détailler les articles budgétaires conformément au plan de comptes.

III – VOTE DU BUDGET	III
SECTION D'INVESTISSEMENT – 90 EQUIPEMENTS DEPARTEMENTAUX – CHAPITRES FONCTIONNELS	A 903

DETAIL DU CHAPITRE 903 – Culture, vie sociale, jeunesse, sports et loisirs

Article (1)	Libellé	Pour mémoire budget précédent	RAR N-1	Propositions du président	Vote de l'assemblée
DEPENSES DE L'EXERCICE		4 233 500,00	0,00	9 525 811,00	9 525 811,00
PROGRAMMES		0,00	0,00	0,00	0,00
903-0	<u>Services communs</u>	0,00	0,00	0,00	0,00
903-1	<u>Culture</u>	0,00	0,00	0,00	0,00
903-2	<u>Sports</u>	0,00	0,00	0,00	0,00
903-3	<u>Jeunesse (action socio-éducative...)</u>	0,00	0,00	0,00	0,00
HORS PROGRAMMES		4 233 500,00	0,00	9 525 811,00	9 525 811,00
903-0	<u>Services communs</u>	0,00	0,00	0,00	0,00
903-1	<u>Culture</u>	4 233 500,00	0,00	9 525 811,00	9 525 811,00
90311	Activités artistiques et action culturel	1 337 920,00	0,00	1 555 500,00	1 555 500,00
90312	Patrimoine (musées, monuments...)	9 000,00	0,00	9 000,00	9 000,00
90313	Bibliothèques et médiathèques	553 000,00	0,00	726 000,00	726 000,00
90314	Musées	2 007 000,00	0,00	6 785 311,00	6 785 311,00
90315	Services d'archives	326 580,00	0,00	450 000,00	450 000,00
903-2	<u>Sports</u>	0,00	0,00	0,00	0,00
903-3	<u>Jeunesse (action socio-éducative...)</u>	0,00	0,00	0,00	0,00
RECETTES DE L'EXERCICE		500 000,00	0,00	950 000,00	950 000,00
903-0	<u>Services communs</u>	0,00	0,00	0,00	0,00
903-1	<u>Culture</u>	500 000,00	0,00	950 000,00	950 000,00
90311	Activités artistiques et action culturel	0,00	0,00	500 000,00	500 000,00
90314	Musées	500 000,00	0,00	450 000,00	450 000,00
903-2	<u>Sports</u>	0,00	0,00	0,00	0,00
903-3	<u>Jeunesse (action socio-éducative...)</u>	0,00	0,00	0,00	0,00

(1) Détailler les articles budgétaires conformément au plan de comptes.

III – VOTE DU BUDGET	III
SECTION D'INVESTISSEMENT – 90 EQUIPEMENTS DEPARTEMENTAUX – CHAPITRES FONCTIONNELS	A 904

DETAIL DU CHAPITRE 904 – Prévention médico-sociale

Article (1)	Libellé	Pour mémoire budget précédent	RAR N-1	Propositions du président	Vote de l'assemblée
DEPENSES DE L'EXERCICE		226 500,00	0,00	182 200,00	182 200,00
PROGRAMMES		0,00	0,00	0,00	0,00
904-0	<u>Services communs</u>	0,00	0,00	0,00	0,00
904-1	<u>PMI et planification familiale</u>	0,00	0,00	0,00	0,00
904-2	<u>Prévention et éducation pour la santé</u>	0,00	0,00	0,00	0,00
904-8	<u>Autres actions</u>	0,00	0,00	0,00	0,00
HORS PROGRAMMES		226 500,00	0,00	182 200,00	182 200,00
904-0	<u>Services communs</u>	226 500,00	0,00	182 200,00	182 200,00
904-1	<u>PMI et planification familiale</u>	0,00	0,00	0,00	0,00
904-2	<u>Prévention et éducation pour la santé</u>	0,00	0,00	0,00	0,00
904-8	<u>Autres actions</u>	0,00	0,00	0,00	0,00
RECETTES DE L'EXERCICE		0,00	0,00	0,00	0,00
904-0	<u>Services communs</u>	0,00	0,00	0,00	0,00
904-1	<u>PMI et planification familiale</u>	0,00	0,00	0,00	0,00
904-2	<u>Prévention et éducation pour la santé</u>	0,00	0,00	0,00	0,00
904-8	<u>Autres actions</u>	0,00	0,00	0,00	0,00

(1) Détailler les articles budgétaires conformément au plan de comptes.

III – VOTE DU BUDGET	III
SECTION D'INVESTISSEMENT – 90 EQUIPEMENTS DEPARTEMENTAUX – CHAPITRES FONCTIONNELS	A 905

DETAIL DU CHAPITRE 905 – Action sociale (hors RMI et RSA)

Article (1)	Libellé	Pour mémoire budget précédent	RAR N-1	Propositions du président	Vote de l'assemblée
DEPENSES DE L'EXERCICE		11 881 500,00	0,00	11 302 988,00	11 302 988,00
PROGRAMMES		0,00	0,00	0,00	0,00
905-0	<u>Services communs</u>	0,00	0,00	0,00	0,00
905-1	<u>Famille et enfance</u>	0,00	0,00	0,00	0,00
905-2	<u>Personnes handicapées</u>	0,00	0,00	0,00	0,00
905-3	<u>Personnes âgées</u>	0,00	0,00	0,00	0,00
905-8	<u>Autres interventions sociales</u>	0,00	0,00	0,00	0,00
HORS PROGRAMMES		11 881 500,00	0,00	11 302 988,00	11 302 988,00
905-0	<u>Services communs</u>	7 382 399,73	0,00	6 790 500,00	6 790 500,00
905-1	<u>Famille et enfance</u>	3 726 000,00	0,00	3 465 000,00	3 465 000,00
905-2	<u>Personnes handicapées</u>	773 100,27	0,00	797 488,00	797 488,00
905-3	<u>Personnes âgées</u>	0,00	0,00	250 000,00	250 000,00
90538	Autres	0,00	0,00	250 000,00	250 000,00
905-8	<u>Autres interventions sociales</u>	0,00	0,00	0,00	0,00
RECETTES DE L'EXERCICE		1 164 800,00	0,00	1 200 000,00	1 200 000,00
905-0	<u>Services communs</u>	0,00	0,00	0,00	0,00
905-1	<u>Famille et enfance</u>	1 164 800,00	0,00	1 200 000,00	1 200 000,00
905-2	<u>Personnes handicapées</u>	0,00	0,00	0,00	0,00
905-3	<u>Personnes âgées</u>	0,00	0,00	0,00	0,00
905-8	<u>Autres interventions sociales</u>	0,00	0,00	0,00	0,00

(1) Détailler les articles budgétaires conformément au plan de comptes.

III – VOTE DU BUDGET	III
SECTION D'INVESTISSEMENT – 90 EQUIPEMENTS DEPARTEMENTAUX – CHAPITRES FONCTIONNELS	A 905-4

DETAIL DU CHAPITRE 905-4 – Revenu minimum d'insertion

Article (1)	Libellé	Pour mémoire budget précédent	RAR N-1	Propositions du président	Vote de l'assemblée
DEPENSES DE L'EXERCICE		0,00	0,00	0,00	0,00
PROGRAMMES		0,00	0,00	0,00	0,00
905-41	<u>Insertion sociale</u>	0,00	0,00	0,00	0,00
905-42	<u>Santé</u>	0,00	0,00	0,00	0,00
905-43	<u>Logement</u>	0,00	0,00	0,00	0,00
905-44	<u>Insertion professionnelle</u>	0,00	0,00	0,00	0,00
905-45	<u>Évaluation des dépenses engagées</u>	0,00	0,00	0,00	0,00
905-46	<u>Dépenses de structure</u>	0,00	0,00	0,00	0,00
905-47	<u>Revenu minimum d'insertion - RMA</u>	0,00	0,00	0,00	0,00
905-48	<u>Autres dépenses au titre du RMI</u>	0,00	0,00	0,00	0,00
HORS PROGRAMMES		0,00	0,00	0,00	0,00
905-41	<u>Insertion sociale</u>	0,00	0,00	0,00	0,00
905-42	<u>Santé</u>	0,00	0,00	0,00	0,00
905-43	<u>Logement</u>	0,00	0,00	0,00	0,00
905-44	<u>Insertion professionnelle</u>	0,00	0,00	0,00	0,00
905-45	<u>Évaluation des dépenses engagées</u>	0,00	0,00	0,00	0,00
905-46	<u>Dépenses de structure</u>	0,00	0,00	0,00	0,00
905-47	<u>Revenu minimum d'insertion - RMA</u>	0,00	0,00	0,00	0,00
905-48	<u>Autres dépenses au titre du RMI</u>	0,00	0,00	0,00	0,00
RECETTES DE L'EXERCICE		0,00	0,00	0,00	0,00
905-41	<u>Insertion sociale</u>	0,00	0,00	0,00	0,00
905-42	<u>Santé</u>	0,00	0,00	0,00	0,00
905-43	<u>Logement</u>	0,00	0,00	0,00	0,00
905-44	<u>Insertion professionnelle</u>	0,00	0,00	0,00	0,00
905-45	<u>Évaluation des dépenses engagées</u>	0,00	0,00	0,00	0,00
905-46	<u>Dépenses de structure</u>	0,00	0,00	0,00	0,00
905-47	<u>Revenu minimum d'insertion - RMA</u>	0,00	0,00	0,00	0,00
905-48	<u>Autres dépenses au titre du RMI</u>	0,00	0,00	0,00	0,00

(1) Détailler les articles budgétaires conformément au plan de comptes.

III – VOTE DU BUDGET	III
SECTION D'INVESTISSEMENT – 90 EQUIPEMENTS DEPARTEMENTAUX – CHAPITRES FONCTIONNELS	A 905-6

DETAIL DU CHAPITRE 905-6 – Revenu de solidarité active

Article (1)	Libellé	Pour mémoire budget précédent	RAR N-1	Propositions du président	Vote de l'assemblée
DEPENSES DE L'EXERCICE		0,00	0,00	0,00	0,00
PROGRAMMES		0,00	0,00	0,00	0,00
905-61	<u>Insertion sociale</u>	0,00	0,00	0,00	0,00
905-62	<u>Santé</u>	0,00	0,00	0,00	0,00
905-63	<u>Logement</u>	0,00	0,00	0,00	0,00
905-64	<u>Insertion professionnelle</u>	0,00	0,00	0,00	0,00
905-65	<u>Evaluation des dépenses engagées</u>	0,00	0,00	0,00	0,00
905-66	<u>Dépenses de structure</u>	0,00	0,00	0,00	0,00
905-67	<u>Allocations RSA</u>	0,00	0,00	0,00	0,00
905-68	<u>Autres dépenses au titre du RSA</u>	0,00	0,00	0,00	0,00
HORS PROGRAMMES		0,00	0,00	0,00	0,00
905-61	<u>Insertion sociale</u>	0,00	0,00	0,00	0,00
905-62	<u>Santé</u>	0,00	0,00	0,00	0,00
905-63	<u>Logement</u>	0,00	0,00	0,00	0,00
905-64	<u>Insertion professionnelle</u>	0,00	0,00	0,00	0,00
905-65	<u>Evaluation des dépenses engagées</u>	0,00	0,00	0,00	0,00
905-66	<u>Dépenses de structure</u>	0,00	0,00	0,00	0,00
905-67	<u>Allocations RSA</u>	0,00	0,00	0,00	0,00
905-68	<u>Autres dépenses au titre du RSA</u>	0,00	0,00	0,00	0,00
RECETTES DE L'EXERCICE		0,00	0,00	0,00	0,00
905-61	<u>Insertion sociale</u>	0,00	0,00	0,00	0,00
905-62	<u>Santé</u>	0,00	0,00	0,00	0,00
905-63	<u>Logement</u>	0,00	0,00	0,00	0,00
905-64	<u>Insertion professionnelle</u>	0,00	0,00	0,00	0,00
905-65	<u>Evaluation des dépenses engagées</u>	0,00	0,00	0,00	0,00
905-66	<u>Dépenses de structure</u>	0,00	0,00	0,00	0,00
905-67	<u>Allocations RSA</u>	0,00	0,00	0,00	0,00
905-68	<u>Autres dépenses au titre du RSA</u>	0,00	0,00	0,00	0,00

(1) Détailler les articles budgétaires conformément au plan de comptes.

III – VOTE DU BUDGET	III
SECTION D'INVESTISSEMENT – 90 EQUIPEMENTS DEPARTEMENTAUX – CHAPITRES FONCTIONNELS	A 906

DETAIL DU CHAPITRE 906 – Réseaux et infrastructures

Article (1)	Libellé	Pour mémoire budget précédent	RAR N-1	Propositions du président	Vote de l'assemblée
DEPENSES DE L'EXERCICE		67 187 500,00	0,00	72 513 500,00	72 513 500,00
PROGRAMMES		0,00	0,00	0,00	0,00
906-0	<u>Services communs</u>	0,00	0,00	0,00	0,00
906-1	<u>Eaux et assainissement</u>	0,00	0,00	0,00	0,00
906-2	<u>Routes et voirie</u>	0,00	0,00	0,00	0,00
906-3	<u>Infrastructures ferroviaires et aéroport</u>	0,00	0,00	0,00	0,00
906-4	<u>Infrastructures fluviales, maritimes et</u>	0,00	0,00	0,00	0,00
906-8	<u>Autres réseaux</u>	0,00	0,00	0,00	0,00
HORS PROGRAMMES		67 187 500,00	0,00	72 513 500,00	72 513 500,00
906-0	<u>Services communs</u>	37 000,00	0,00	30 000,00	30 000,00
906-1	<u>Eaux et assainissement</u>	0,00	0,00	0,00	0,00
906-2	<u>Routes et voirie</u>	66 800 500,00	0,00	71 983 500,00	71 983 500,00
90621	Réseau routier départemental	66 800 500,00	0,00	71 983 500,00	71 983 500,00
906-3	<u>Infrastructures ferroviaires et aéroport</u>	0,00	0,00	0,00	0,00
906-4	<u>Infrastructures fluviales, maritimes et</u>	350 000,00	0,00	500 000,00	500 000,00
906-8	<u>Autres réseaux</u>	0,00	0,00	0,00	0,00
RECETTES DE L'EXERCICE		4 700 000,00	0,00	8 456 553,00	8 456 553,00
906-0	<u>Services communs</u>	0,00	0,00	0,00	0,00
906-1	<u>Eaux et assainissement</u>	0,00	0,00	0,00	0,00
906-2	<u>Routes et voirie</u>	4 700 000,00	0,00	8 456 553,00	8 456 553,00
90621	Réseau routier départemental	4 700 000,00	0,00	8 456 553,00	8 456 553,00
906-3	<u>Infrastructures ferroviaires et aéroport</u>	0,00	0,00	0,00	0,00
906-4	<u>Infrastructures fluviales, maritimes et</u>	0,00	0,00	0,00	0,00
906-8	<u>Autres réseaux</u>	0,00	0,00	0,00	0,00

(1) Détailler les articles budgétaires conformément au plan de comptes.

III – VOTE DU BUDGET	III
SECTION D'INVESTISSEMENT – 90 EQUIPEMENTS DEPARTEMENTAUX – CHAPITRES FONCTIONNELS	A 907

DETAIL DU CHAPITRE 907 – Aménagement et environnement

Article (1)	Libellé	Pour mémoire budget précédent	RAR N-1	Propositions du président	Vote de l'assemblée
DEPENSES DE L'EXERCICE		5 352 000,00	0,00	5 692 350,00	5 692 350,00
PROGRAMMES		0,00	0,00	0,00	0,00
907-0	<u>Services communs</u>	0,00	0,00	0,00	0,00
907-1	<u>Aménagement et développement urbain</u>	0,00	0,00	0,00	0,00
907-2	<u>Logement</u>	0,00	0,00	0,00	0,00
907-3	<u>Environnement</u>	0,00	0,00	0,00	0,00
907-4	<u>Aménagement et développement rural</u>	0,00	0,00	0,00	0,00
HORS PROGRAMMES		5 352 000,00	0,00	5 692 350,00	5 692 350,00
907-0	<u>Services communs</u>	0,00	0,00	0,00	0,00
907-1	<u>Aménagement et développement urbain</u>	0,00	0,00	0,00	0,00
907-2	<u>Logement</u>	0,00	0,00	0,00	0,00
907-3	<u>Environnement</u>	5 352 000,00	0,00	5 692 350,00	5 692 350,00
90738	Autres actions en faveur milieu naturel	5 352 000,00	0,00	5 692 350,00	5 692 350,00
907-4	<u>Aménagement et développement rural</u>	0,00	0,00	0,00	0,00
RECETTES DE L'EXERCICE		1 380 874,00	0,00	1 474 899,00	1 474 899,00
907-0	<u>Services communs</u>	0,00	0,00	0,00	0,00
907-1	<u>Aménagement et développement urbain</u>	0,00	0,00	0,00	0,00
907-2	<u>Logement</u>	0,00	0,00	0,00	0,00
907-3	<u>Environnement</u>	1 380 874,00	0,00	1 474 899,00	1 474 899,00
90738	Autres actions en faveur milieu naturel	1 380 874,00	0,00	1 474 899,00	1 474 899,00
907-4	<u>Aménagement et développement rural</u>	0,00	0,00	0,00	0,00

(1) Détailler les articles budgétaires conformément au plan de comptes.

III – VOTE DU BUDGET	III
SECTION D'INVESTISSEMENT – 90 EQUIPEMENTS DEPARTEMENTAUX – CHAPITRES FONCTIONNELS	A 908

DETAIL DU CHAPITRE 908 – Transports

Article (1)	Libellé	Pour mémoire budget précédent	RAR N-1	Propositions du président	Vote de l'assemblée
DEPENSES DE L'EXERCICE		0,00	0,00	0,00	0,00
PROGRAMMES		0,00	0,00	0,00	0,00
908-0	<u>Services communs</u>	0,00	0,00	0,00	0,00
908-1	<u>Transports scolaires</u>	0,00	0,00	0,00	0,00
908-2	<u>Transports publics de voyageurs</u>	0,00	0,00	0,00	0,00
908-8	<u>Autres</u>	0,00	0,00	0,00	0,00
HORS PROGRAMMES		0,00	0,00	0,00	0,00
908-0	<u>Services communs</u>	0,00	0,00	0,00	0,00
908-1	<u>Transports scolaires</u>	0,00	0,00	0,00	0,00
908-2	<u>Transports publics de voyageurs</u>	0,00	0,00	0,00	0,00
908-8	<u>Autres</u>	0,00	0,00	0,00	0,00
RECETTES DE L'EXERCICE		0,00	0,00	0,00	0,00
908-0	<u>Services communs</u>	0,00	0,00	0,00	0,00
908-1	<u>Transports scolaires</u>	0,00	0,00	0,00	0,00
908-2	<u>Transports publics de voyageurs</u>	0,00	0,00	0,00	0,00
908-8	<u>Autres</u>	0,00	0,00	0,00	0,00

(1) Détailler les articles budgétaires conformément au plan de comptes.

III – VOTE DU BUDGET	III
SECTION D'INVESTISSEMENT – 90 EQUIPEMENTS DEPARTEMENTAUX – CHAPITRES FONCTIONNELS	A 909

DETAIL DU CHAPITRE 909 – Développement

Article (1)	Libellé	Pour mémoire budget précédent	RAR N-1	Propositions du président	Vote de l'assemblée
DEPENSES DE L'EXERCICE		315 830,00	0,00	860 000,00	860 000,00
PROGRAMMES		0,00	0,00	0,00	0,00
909-0	<u>Services communs</u>	0,00	0,00	0,00	0,00
909-1	<u>Structures d'animation et développement</u>	0,00	0,00	0,00	0,00
909-2	<u>Agriculture et pêche</u>	0,00	0,00	0,00	0,00
909-3	<u>Industrie, commerce et artisanat</u>	0,00	0,00	0,00	0,00
909-4	<u>Développement touristique</u>	0,00	0,00	0,00	0,00
909-5	<u>Maintien services publics non départ.</u>	0,00	0,00	0,00	0,00
HORS PROGRAMMES		315 830,00	0,00	860 000,00	860 000,00
909-0	<u>Services communs</u>	0,00	0,00	0,00	0,00
909-1	<u>Structures d'animation et développement</u>	0,00	0,00	0,00	0,00
909-2	<u>Agriculture et pêche</u>	0,00	0,00	0,00	0,00
909-3	<u>Industrie, commerce et artisanat</u>	0,00	0,00	0,00	0,00
909-4	<u>Développement touristique</u>	315 830,00	0,00	860 000,00	860 000,00
909-5	<u>Maintien services publics non départ.</u>	0,00	0,00	0,00	0,00
RECETTES DE L'EXERCICE		97 900,00	0,00	0,00	0,00
909-0	<u>Services communs</u>	0,00	0,00	0,00	0,00
909-1	<u>Structures d'animation et développement</u>	0,00	0,00	0,00	0,00
909-2	<u>Agriculture et pêche</u>	0,00	0,00	0,00	0,00
909-3	<u>Industrie, commerce et artisanat</u>	0,00	0,00	0,00	0,00
909-4	<u>Développement touristique</u>	97 900,00	0,00	0,00	0,00
909-5	<u>Maintien services publics non départ.</u>	0,00	0,00	0,00	0,00

(1) Détailler les articles budgétaires conformément au plan de comptes.

III – VOTE DU BUDGET	III
SECTION D'INVESTISSEMENT – 91 EQUIPEMENTS NON DEPARTEMENTAUX SUBVENTIONS D'EQUIPEMENT VERSEES – CHAPITRES FONCTIONNELS	A 910

DETAIL DU CHAPITRE 910 – Services généraux

Article (1)	Libellé	Pour mémoire budget précédent	RAR N-1	Propositions du président	Vote de l'assemblée
DEPENSES DE L'EXERCICE		30 000,00	0,00	25 000,00	25 000,00
PROGRAMMES		0,00	0,00	0,00	0,00
910-2	<u>Administration générale</u>	0,00	0,00	0,00	0,00
910-4	<u>Coopération décentralisée, action europe</u>	0,00	0,00	0,00	0,00
HORS PROGRAMMES		30 000,00	0,00	25 000,00	25 000,00
910-2	<u>Administration générale</u>	30 000,00	0,00	25 000,00	25 000,00
910202	Admin. gén. (autres moyens généraux)	30 000,00	0,00	25 000,00	25 000,00
910-4	<u>Coopération décentralisée, action europe</u>	0,00	0,00	0,00	0,00
RECETTES DE L'EXERCICE		0,00	0,00	0,00	0,00
910-2	<u>Administration générale</u>	0,00	0,00	0,00	0,00
910-4	<u>Coopération décentralisée, action europe</u>	0,00	0,00	0,00	0,00

(1) Détailler les articles budgétaires conformément au plan de comptes.

III – VOTE DU BUDGET	III
SECTION D'INVESTISSEMENT – 91 EQUIPEMENTS NON DEPARTEMENTAUX SUBVENTIONS D'EQUIPEMENT VERSEES – CHAPITRES FONCTIONNELS	A 911

DETAIL DU CHAPITRE 911 – Sécurité

Article (1)	Libellé	Pour mémoire budget précédent	RAR N-1	Propositions du président	Vote de l'assemblée
DEPENSES DE L'EXERCICE		2 000 000,00	0,00	4 000 000,00	4 000 000,00
PROGRAMMES		0,00	0,00	0,00	0,00
911-0	<u>Services communs</u>	0,00	0,00	0,00	0,00
911-1	<u>Gendarmerie, police, sécurité, justice</u>	0,00	0,00	0,00	0,00
911-2	<u>Incendie et Secours</u>	0,00	0,00	0,00	0,00
911-8	<u>Autres interventions de protection</u>	0,00	0,00	0,00	0,00
HORS PROGRAMMES		2 000 000,00	0,00	4 000 000,00	4 000 000,00
911-0	<u>Services communs</u>	0,00	0,00	0,00	0,00
911-1	<u>Gendarmerie, police, sécurité, justice</u>	0,00	0,00	0,00	0,00
911-2	<u>Incendie et Secours</u>	2 000 000,00	0,00	4 000 000,00	4 000 000,00
911-8	<u>Autres interventions de protection</u>	0,00	0,00	0,00	0,00
RECETTES DE L'EXERCICE		0,00	0,00	0,00	0,00
911-0	<u>Services communs</u>	0,00	0,00	0,00	0,00
911-1	<u>Gendarmerie, police, sécurité, justice</u>	0,00	0,00	0,00	0,00
911-2	<u>Incendie et Secours</u>	0,00	0,00	0,00	0,00
911-8	<u>Autres interventions de protection</u>	0,00	0,00	0,00	0,00

(1) Détailler les articles budgétaires conformément au plan de comptes.

III – VOTE DU BUDGET	III
SECTION D'INVESTISSEMENT – 91 EQUIPEMENTS NON DEPARTEMENTAUX SUBVENTIONS D'EQUIPEMENT VERSEES – CHAPITRES FONCTIONNELS	A 912

DETAIL DU CHAPITRE 912 – Enseignement

Article (1)	Libellé	Pour mémoire budget précédent	RAR N-1	Propositions du président	Vote de l'assemblée
DEPENSES DE L'EXERCICE		1 022 320,00	0,00	1 679 263,00	1 679 263,00
PROGRAMMES		0,00	0,00	0,00	0,00
912-0	<u>Services communs</u>	0,00	0,00	0,00	0,00
912-1	<u>Enseignement du premier degré</u>	0,00	0,00	0,00	0,00
912-2	<u>Enseignement du second degré</u>	0,00	0,00	0,00	0,00
912-3	<u>Enseignement supérieur</u>	0,00	0,00	0,00	0,00
912-4	<u>Formation professionnelle et apprentissa</u>	0,00	0,00	0,00	0,00
912-8	<u>Autres services périscolaires et annexes</u>	0,00	0,00	0,00	0,00
HORS PROGRAMMES		1 022 320,00	0,00	1 679 263,00	1 679 263,00
912-0	<u>Services communs</u>	0,00	0,00	0,00	0,00
912-1	<u>Enseignement du premier degré</u>	0,00	0,00	0,00	0,00
912-2	<u>Enseignement du second degré</u>	1 022 320,00	0,00	1 679 263,00	1 679 263,00
91221	Collèges	1 022 320,00	0,00	1 679 263,00	1 679 263,00
912-3	<u>Enseignement supérieur</u>	0,00	0,00	0,00	0,00
912-4	<u>Formation professionnelle et apprentissa</u>	0,00	0,00	0,00	0,00
912-8	<u>Autres services périscolaires et annexes</u>	0,00	0,00	0,00	0,00
RECETTES DE L'EXERCICE		0,00	0,00	0,00	0,00
912-0	<u>Services communs</u>	0,00	0,00	0,00	0,00
912-1	<u>Enseignement du premier degré</u>	0,00	0,00	0,00	0,00
912-2	<u>Enseignement du second degré</u>	0,00	0,00	0,00	0,00
912-3	<u>Enseignement supérieur</u>	0,00	0,00	0,00	0,00
912-4	<u>Formation professionnelle et apprentissa</u>	0,00	0,00	0,00	0,00
912-8	<u>Autres services périscolaires et annexes</u>	0,00	0,00	0,00	0,00

(1) Détailler les articles budgétaires conformément au plan de comptes.

III – VOTE DU BUDGET	III
SECTION D'INVESTISSEMENT – 91 EQUIPEMENTS NON DEPARTEMENTAUX SUBVENTIONS D'EQUIPEMENT VERSEES – CHAPITRES FONCTIONNELS	A 913

DETAIL DU CHAPITRE 913 – Culture, vie sociale, jeunesse, sports et loisirs

Article (1)	Libellé	Pour mémoire budget précédent	RAR N-1	Propositions du président	Vote de l'assemblée
DEPENSES DE L'EXERCICE		1 987 009,00	0,00	688 624,00	688 624,00
PROGRAMMES		0,00	0,00	0,00	0,00
913-0	<u>Services communs</u>	0,00	0,00	0,00	0,00
913-1	<u>Culture</u>	0,00	0,00	0,00	0,00
913-2	<u>Sports</u>	0,00	0,00	0,00	0,00
913-3	<u>Jeunesse (action socio-éducative...)</u>	0,00	0,00	0,00	0,00
HORS PROGRAMMES		1 987 009,00	0,00	688 624,00	688 624,00
913-0	<u>Services communs</u>	0,00	0,00	0,00	0,00
913-1	<u>Culture</u>	787 145,27	0,00	388 624,00	388 624,00
91312	Patrimoine (musées, monuments...)	679 657,54	0,00	347 545,00	347 545,00
91313	Bibliothèques et médiathèques	107 487,73	0,00	0,00	0,00
91314	Musées	0,00	0,00	41 079,00	41 079,00
913-2	<u>Sports</u>	1 199 863,73	0,00	300 000,00	300 000,00
913-3	<u>Jeunesse (action socio-éducative...)</u>	0,00	0,00	0,00	0,00
RECETTES DE L'EXERCICE		0,00	0,00	0,00	0,00
913-0	<u>Services communs</u>	0,00	0,00	0,00	0,00
913-1	<u>Culture</u>	0,00	0,00	0,00	0,00
913-2	<u>Sports</u>	0,00	0,00	0,00	0,00
913-3	<u>Jeunesse (action socio-éducative...)</u>	0,00	0,00	0,00	0,00

(1) Détailler les articles budgétaires conformément au plan de comptes.

III – VOTE DU BUDGET	III
SECTION D'INVESTISSEMENT – 91 EQUIPEMENTS NON DEPARTEMENTAUX SUBVENTIONS D'EQUIPEMENT VERSEES – CHAPITRES FONCTIONNELS	A 914

DETAIL DU CHAPITRE 914 – Prévention médico-sociale

Article (1)	Libellé	Pour mémoire budget précédent	RAR N-1	Propositions du président	Vote de l'assemblée
DEPENSES DE L'EXERCICE		1 000 000,00	0,00	1 000 000,00	1 000 000,00
PROGRAMMES		0,00	0,00	0,00	0,00
914-0	<u>Services communs</u>	0,00	0,00	0,00	0,00
914-1	<u>PMI et planification familiale</u>	0,00	0,00	0,00	0,00
914-2	<u>Prévention et éducation pour la santé</u>	0,00	0,00	0,00	0,00
914-8	<u>Autres actions</u>	0,00	0,00	0,00	0,00
HORS PROGRAMMES		1 000 000,00	0,00	1 000 000,00	1 000 000,00
914-0	<u>Services communs</u>	0,00	0,00	0,00	0,00
914-1	<u>PMI et planification familiale</u>	1 000 000,00	0,00	1 000 000,00	1 000 000,00
914-2	<u>Prévention et éducation pour la santé</u>	0,00	0,00	0,00	0,00
914-8	<u>Autres actions</u>	0,00	0,00	0,00	0,00
RECETTES DE L'EXERCICE		0,00	0,00	0,00	0,00
914-0	<u>Services communs</u>	0,00	0,00	0,00	0,00
914-1	<u>PMI et planification familiale</u>	0,00	0,00	0,00	0,00
914-2	<u>Prévention et éducation pour la santé</u>	0,00	0,00	0,00	0,00
914-8	<u>Autres actions</u>	0,00	0,00	0,00	0,00

(1) Détailler les articles budgétaires conformément au plan de comptes.

III – VOTE DU BUDGET	III
SECTION D'INVESTISSEMENT – 91 EQUIPEMENTS NON DEPARTEMENTAUX SUBVENTIONS D'EQUIPEMENT VERSEES – CHAPITRES FONCTIONNELS	A 915

DETAIL DU CHAPITRE 915 – Action sociale (hors RMI et RSA)

Article (1)	Libellé	Pour mémoire budget précédent	RAR N-1	Propositions du président	Vote de l'assemblée
DEPENSES DE L'EXERCICE		13 370 000,00	0,00	15 270 000,00	15 270 000,00
PROGRAMMES		0,00	0,00	0,00	0,00
915-0	<u>Services communs</u>	0,00	0,00	0,00	0,00
915-1	<u>Famille et enfance</u>	0,00	0,00	0,00	0,00
915-2	<u>Personnes handicapées</u>	0,00	0,00	0,00	0,00
915-3	<u>Personnes âgées</u>	0,00	0,00	0,00	0,00
915-8	<u>Autres interventions sociales</u>	0,00	0,00	0,00	0,00
HORS PROGRAMMES		13 370 000,00	0,00	15 270 000,00	15 270 000,00
915-0	<u>Services communs</u>	100 000,00	0,00	0,00	0,00
915-1	<u>Famille et enfance</u>	2 000 000,00	0,00	2 000 000,00	2 000 000,00
915-2	<u>Personnes handicapées</u>	2 000 000,00	0,00	2 000 000,00	2 000 000,00
915-3	<u>Personnes âgées</u>	9 270 000,00	0,00	11 270 000,00	11 270 000,00
91538	Autres	9 270 000,00	0,00	11 270 000,00	11 270 000,00
915-8	<u>Autres interventions sociales</u>	0,00	0,00	0,00	0,00
RECETTES DE L'EXERCICE		683 039,00	0,00	700 000,00	700 000,00
915-0	<u>Services communs</u>	0,00	0,00	0,00	0,00
915-1	<u>Famille et enfance</u>	0,00	0,00	0,00	0,00
915-2	<u>Personnes handicapées</u>	533 039,00	0,00	0,00	0,00
915-3	<u>Personnes âgées</u>	150 000,00	0,00	700 000,00	700 000,00
91538	Autres	150 000,00	0,00	700 000,00	700 000,00
915-8	<u>Autres interventions sociales</u>	0,00	0,00	0,00	0,00

(1) Détailler les articles budgétaires conformément au plan de comptes.

III – VOTE DU BUDGET	III
SECTION D'INVESTISSEMENT – 91 EQUIPEMENTS NON DEPARTEMENTAUX SUBVENTIONS D'EQUIPEMENT VERSEES – CHAPITRES FONCTIONNELS	A 915-4

DETAIL DU CHAPITRE 915-4 – Revenu minimum d'insertion

Article (1)	Libellé	Pour mémoire budget précédent	RAR N-1	Propositions du président	Vote de l'assemblée
DEPENSES DE L'EXERCICE		0,00	0,00	0,00	0,00
PROGRAMMES		0,00	0,00	0,00	0,00
915-41	<u>Insertion sociale</u>	0,00	0,00	0,00	0,00
915-42	<u>Santé</u>	0,00	0,00	0,00	0,00
915-43	<u>Logement</u>	0,00	0,00	0,00	0,00
915-44	<u>Insertion professionnelle</u>	0,00	0,00	0,00	0,00
915-45	<u>Évaluation des dépenses engagées</u>	0,00	0,00	0,00	0,00
915-46	<u>Dépenses de structure</u>	0,00	0,00	0,00	0,00
915-47	<u>Revenu minimum d'insertion - RMA</u>	0,00	0,00	0,00	0,00
915-48	<u>Autres dépenses au titre du RMI</u>	0,00	0,00	0,00	0,00
HORS PROGRAMMES		0,00	0,00	0,00	0,00
915-41	<u>Insertion sociale</u>	0,00	0,00	0,00	0,00
915-42	<u>Santé</u>	0,00	0,00	0,00	0,00
915-43	<u>Logement</u>	0,00	0,00	0,00	0,00
915-44	<u>Insertion professionnelle</u>	0,00	0,00	0,00	0,00
915-45	<u>Évaluation des dépenses engagées</u>	0,00	0,00	0,00	0,00
915-46	<u>Dépenses de structure</u>	0,00	0,00	0,00	0,00
915-47	<u>Revenu minimum d'insertion - RMA</u>	0,00	0,00	0,00	0,00
915-48	<u>Autres dépenses au titre du RMI</u>	0,00	0,00	0,00	0,00
RECETTES DE L'EXERCICE		0,00	0,00	0,00	0,00
915-41	<u>Insertion sociale</u>	0,00	0,00	0,00	0,00
915-42	<u>Santé</u>	0,00	0,00	0,00	0,00
915-43	<u>Logement</u>	0,00	0,00	0,00	0,00
915-44	<u>Insertion professionnelle</u>	0,00	0,00	0,00	0,00
915-45	<u>Évaluation des dépenses engagées</u>	0,00	0,00	0,00	0,00
915-46	<u>Dépenses de structure</u>	0,00	0,00	0,00	0,00
915-47	<u>Revenu minimum d'insertion - RMA</u>	0,00	0,00	0,00	0,00
915-48	<u>Autres dépenses au titre du RMI</u>	0,00	0,00	0,00	0,00

(1) Détailler les articles budgétaires conformément au plan de comptes.

III – VOTE DU BUDGET	III
SECTION D'INVESTISSEMENT – 91 EQUIPEMENTS NON DEPARTEMENTAUX SUBVENTIONS D'EQUIPEMENT VERSEES – CHAPITRES FONCTIONNELS	A 915-6

DETAIL DU CHAPITRE 915-6 – Revenu de solidarité active

Article (1)	Libellé	Pour mémoire budget précédent	RAR N-1	Propositions du président	Vote de l'assemblée
DEPENSES DE L'EXERCICE		0,00	0,00	0,00	0,00
PROGRAMMES		0,00	0,00	0,00	0,00
915-61	<u>Insertion sociale</u>	0,00	0,00	0,00	0,00
915-62	<u>Santé</u>	0,00	0,00	0,00	0,00
915-63	<u>Logement</u>	0,00	0,00	0,00	0,00
915-64	<u>Insertion professionnelle</u>	0,00	0,00	0,00	0,00
915-65	<u>Evaluation des dépenses engagées</u>	0,00	0,00	0,00	0,00
915-66	<u>Dépenses de structure</u>	0,00	0,00	0,00	0,00
915-67	<u>Allocations RSA</u>	0,00	0,00	0,00	0,00
915-68	<u>Autres dépenses au titre du RSA</u>	0,00	0,00	0,00	0,00
HORS PROGRAMMES		0,00	0,00	0,00	0,00
915-61	<u>Insertion sociale</u>	0,00	0,00	0,00	0,00
915-62	<u>Santé</u>	0,00	0,00	0,00	0,00
915-63	<u>Logement</u>	0,00	0,00	0,00	0,00
915-64	<u>Insertion professionnelle</u>	0,00	0,00	0,00	0,00
915-65	<u>Evaluation des dépenses engagées</u>	0,00	0,00	0,00	0,00
915-66	<u>Dépenses de structure</u>	0,00	0,00	0,00	0,00
915-67	<u>Allocations RSA</u>	0,00	0,00	0,00	0,00
915-68	<u>Autres dépenses au titre du RSA</u>	0,00	0,00	0,00	0,00
RECETTES DE L'EXERCICE		0,00	0,00	0,00	0,00
915-61	<u>Insertion sociale</u>	0,00	0,00	0,00	0,00
915-62	<u>Santé</u>	0,00	0,00	0,00	0,00
915-63	<u>Logement</u>	0,00	0,00	0,00	0,00
915-64	<u>Insertion professionnelle</u>	0,00	0,00	0,00	0,00
915-65	<u>Evaluation des dépenses engagées</u>	0,00	0,00	0,00	0,00
915-66	<u>Dépenses de structure</u>	0,00	0,00	0,00	0,00
915-67	<u>Allocations RSA</u>	0,00	0,00	0,00	0,00
915-68	<u>Autres dépenses au titre du RSA</u>	0,00	0,00	0,00	0,00

(1) Détailler les articles budgétaires conformément au plan de comptes.

III – VOTE DU BUDGET	III
SECTION D'INVESTISSEMENT – 91 EQUIPEMENTS NON DEPARTEMENTAUX SUBVENTIONS D'EQUIPEMENT VERSEES – CHAPITRES FONCTIONNELS	A 916

DETAIL DU CHAPITRE 916 – Réseaux et infrastructures

Article (1)	Libellé	Pour mémoire budget précédent	RAR N-1	Propositions du président	Vote de l'assemblée
DEPENSES DE L'EXERCICE		598 000,00	0,00	18 599 583,00	18 599 583,00
PROGRAMMES		0,00	0,00	0,00	0,00
916-0	<u>Services communs</u>	0,00	0,00	0,00	0,00
916-1	<u>Eaux et assainissement</u>	0,00	0,00	0,00	0,00
916-2	<u>Routes et voirie</u>	0,00	0,00	0,00	0,00
916-3	<u>Infrastructures ferroviaires et aéroport</u>	0,00	0,00	0,00	0,00
916-4	<u>Infrastructures fluviales, maritimes</u>	0,00	0,00	0,00	0,00
916-8	<u>Autres réseaux</u>	0,00	0,00	0,00	0,00
HORS PROGRAMMES		598 000,00	0,00	18 599 583,00	18 599 583,00
916-0	<u>Services communs</u>	0,00	0,00	0,00	0,00
916-1	<u>Eaux et assainissement</u>	148 000,00	0,00	554 583,00	554 583,00
916-2	<u>Routes et voirie</u>	0,00	0,00	45 000,00	45 000,00
91628	Autres réseaux de voirie	0,00	0,00	45 000,00	45 000,00
916-3	<u>Infrastructures ferroviaires et aéroport</u>	0,00	0,00	0,00	0,00
916-4	<u>Infrastructures fluviales, maritimes</u>	0,00	0,00	18 000 000,00	18 000 000,00
916-8	<u>Autres réseaux</u>	450 000,00	0,00	0,00	0,00
RECETTES DE L'EXERCICE		0,00	0,00	0,00	0,00
916-0	<u>Services communs</u>	0,00	0,00	0,00	0,00
916-1	<u>Eaux et assainissement</u>	0,00	0,00	0,00	0,00
916-2	<u>Routes et voirie</u>	0,00	0,00	0,00	0,00
916-3	<u>Infrastructures ferroviaires et aéroport</u>	0,00	0,00	0,00	0,00
916-4	<u>Infrastructures fluviales, maritimes</u>	0,00	0,00	0,00	0,00
916-8	<u>Autres réseaux</u>	0,00	0,00	0,00	0,00

(1) Détailler les articles budgétaires conformément au plan de comptes.

III – VOTE DU BUDGET	III
SECTION D'INVESTISSEMENT – 91 EQUIPEMENTS NON DEPARTEMENTAUX SUBVENTIONS D'EQUIPEMENT VERSEES – CHAPITRES FONCTIONNELS	A 917

DETAIL DU CHAPITRE 917 – Aménagement et environnement

Article (1)	Libellé	Pour mémoire budget précédent	RAR N-1	Propositions du président	Vote de l'assemblée
DEPENSES DE L'EXERCICE		41 634 124,00	0,00	41 783 842,00	41 783 842,00
PROGRAMMES		0,00	0,00	0,00	0,00
917-0	<u>Services communs</u>	0,00	0,00	0,00	0,00
917-1	<u>Aménagement et développement urbain</u>	0,00	0,00	0,00	0,00
917-2	<u>Logement</u>	0,00	0,00	0,00	0,00
917-3	<u>Environnement</u>	0,00	0,00	0,00	0,00
917-4	<u>Aménagement et développement rural</u>	0,00	0,00	0,00	0,00
HORS PROGRAMMES		41 634 124,00	0,00	41 783 842,00	41 783 842,00
917-0	<u>Services communs</u>	33 496 553,47	0,00	32 110 584,27	32 110 584,27
917-1	<u>Aménagement et développement urbain</u>	0,00	0,00	0,00	0,00
917-2	<u>Logement</u>	7 205 144,77	0,00	8 704 239,00	8 704 239,00
917-3	<u>Environnement</u>	215 000,00	0,00	650 394,00	650 394,00
91738	Autres actions en faveur milieu naturel	215 000,00	0,00	650 394,00	650 394,00
917-4	<u>Aménagement et développement rural</u>	717 425,76	0,00	318 624,73	318 624,73
RECETTES DE L'EXERCICE		900 000,00	0,00	5 200 000,00	5 200 000,00
917-0	<u>Services communs</u>	0,00	0,00	0,00	0,00
917-1	<u>Aménagement et développement urbain</u>	0,00	0,00	0,00	0,00
917-2	<u>Logement</u>	0,00	0,00	0,00	0,00
917-3	<u>Environnement</u>	0,00	0,00	0,00	0,00
917-4	<u>Aménagement et développement rural</u>	900 000,00	0,00	5 200 000,00	5 200 000,00

(1) Détailler les articles budgétaires conformément au plan de comptes.

III – VOTE DU BUDGET	III
SECTION D'INVESTISSEMENT – 91 EQUIPEMENTS NON DEPARTEMENTAUX SUBVENTIONS D'EQUIPEMENT VERSEES – CHAPITRES FONCTIONNELS	A 918

DETAIL DU CHAPITRE 918 – Transports

Article (1)	Libellé	Pour mémoire budget précédent	RAR N-1	Propositions du président	Vote de l'assemblée
DEPENSES DE L'EXERCICE		5 340 000,00	0,00	5 340 000,00	5 340 000,00
PROGRAMMES		0,00	0,00	0,00	0,00
918-0	<u>Services communs</u>	0,00	0,00	0,00	0,00
918-1	<u>Transports scolaires</u>	0,00	0,00	0,00	0,00
918-2	<u>Transports publics de voyageurs</u>	0,00	0,00	0,00	0,00
918-8	<u>Autres</u>	0,00	0,00	0,00	0,00
HORS PROGRAMMES		5 340 000,00	0,00	5 340 000,00	5 340 000,00
918-0	<u>Services communs</u>	0,00	0,00	0,00	0,00
918-1	<u>Transports scolaires</u>	0,00	0,00	0,00	0,00
918-2	<u>Transports publics de voyageurs</u>	0,00	0,00	0,00	0,00
918-8	<u>Autres</u>	5 340 000,00	0,00	5 340 000,00	5 340 000,00
RECETTES DE L'EXERCICE		0,00	0,00	0,00	0,00
918-0	<u>Services communs</u>	0,00	0,00	0,00	0,00
918-1	<u>Transports scolaires</u>	0,00	0,00	0,00	0,00
918-2	<u>Transports publics de voyageurs</u>	0,00	0,00	0,00	0,00
918-8	<u>Autres</u>	0,00	0,00	0,00	0,00

(1) Détailler les articles budgétaires conformément au plan de comptes.

III – VOTE DU BUDGET	III
SECTION D'INVESTISSEMENT – 91 EQUIPEMENTS NON DEPARTEMENTAUX SUBVENTIONS D'EQUIPEMENT VERSEES – CHAPITRES FONCTIONNELS	A 919

DETAIL DU CHAPITRE 919 – Développement

Article (1)	Libellé	Pour mémoire budget précédent	RAR N-1	Propositions du président	Vote de l'assemblée
DEPENSES DE L'EXERCICE		2 018 720,00	0,00	4 436 654,00	4 436 654,00
PROGRAMMES		0,00	0,00	0,00	0,00
919-0	<u>Services communs</u>	0,00	0,00	0,00	0,00
919-1	<u>Structures d'animation et développement</u>	0,00	0,00	0,00	0,00
919-2	<u>Agriculture et pêche</u>	0,00	0,00	0,00	0,00
919-3	<u>Industrie, commerce et artisanat</u>	0,00	0,00	0,00	0,00
919-4	<u>Développement touristique</u>	0,00	0,00	0,00	0,00
919-5	<u>Maintien services publics non départ.</u>	0,00	0,00	0,00	0,00
HORS PROGRAMMES		2 018 720,00	0,00	4 436 654,00	4 436 654,00
919-0	<u>Services communs</u>	0,00	0,00	0,00	0,00
919-1	<u>Structures d'animation et développement</u>	996 330,00	0,00	2 461 654,00	2 461 654,00
919-2	<u>Agriculture et pêche</u>	550 000,00	0,00	673 000,00	673 000,00
91928	Autres	550 000,00	0,00	673 000,00	673 000,00
919-3	<u>Industrie, commerce et artisanat</u>	0,00	0,00	0,00	0,00
919-4	<u>Développement touristique</u>	472 390,00	0,00	1 302 000,00	1 302 000,00
919-5	<u>Maintien services publics non départ.</u>	0,00	0,00	0,00	0,00
RECETTES DE L'EXERCICE		0,00	0,00	0,00	0,00
919-0	<u>Services communs</u>	0,00	0,00	0,00	0,00
919-1	<u>Structures d'animation et développement</u>	0,00	0,00	0,00	0,00
919-2	<u>Agriculture et pêche</u>	0,00	0,00	0,00	0,00
919-3	<u>Industrie, commerce et artisanat</u>	0,00	0,00	0,00	0,00
919-4	<u>Développement touristique</u>	0,00	0,00	0,00	0,00
919-5	<u>Maintien services publics non départ.</u>	0,00	0,00	0,00	0,00

(1) Détailler les articles budgétaires conformément au plan de comptes.

III-VOTE DU BUDGET	III
SECTION D'INVESTISSEMENT – 92 OPERATIONS NON VENTILEES	A 92

92 – Opérations non ventilées

Chapitre	Libellé	Pour mémoire budget précédent	Restes à réaliser N-1	Propositions du président	Vote de l'assemblée
DEPENSES DE L'EXERCICE		516 491 100,00	0,00	515 643 232,00	515 643 232,00
921	Taxes non affectées	0,00	0,00	0,00	0,00
922	Dotations et participations	0,00	0,00	0,00	0,00
923	Dettes et autres opérations financières	454 820 800,00	0,00	454 119 932,00	454 119 932,00
924	Opérations pour compte de tiers	750 000,00	0,00	603 000,00	603 000,00
925	<i>Opérations patrimoniales</i>	43 920 300,00		43 920 300,00	43 920 300,00
926	<i>Transferts entre les sections</i>	17 000 000,00		17 000 000,00	17 000 000,00
RECETTES DE L'EXERCICE		653 149 162,00	0,00	678 977 386,00	678 977 386,00
921	Taxes non affectées	0,00	0,00	0,00	0,00
922	Dotations et participations	23 000 000,00	0,00	21 558 547,00	21 558 547,00
923	Dettes et autres opérations financières	455 128 862,00	0,00	471 489 391,00	471 489 391,00
924	Opérations pour compte de tiers	100 000,00	0,00	2 009 148,00	2 009 148,00
925	<i>Opérations patrimoniales</i>	43 920 300,00		43 920 300,00	43 920 300,00
926	<i>Transferts entre les sections</i>	131 000 000,00		140 000 000,00	140 000 000,00

III-VOTE DU BUDGET	III
SECTION D'INVESTISSEMENT – 92 OPERATIONS NON VENTILEES – CHAPITRES FONCTIONNELS	A 921 A 922

DETAIL DU CHAPITRE 921 – TAXES NON AFFECTÉES

Article (1)	Libellé	Pour mémoire budget précédent	Restes à réaliser N-1	Propositions du président	Vote de l'assemblée
	DEPENSES	0,00	0,00	0,00	0,00
	RECETTES	0,00	0,00	0,00	0,00

(1) Détailler les articles budgétaires conformément au plan de comptes.

DETAIL DU CHAPITRE 922 – DOTATIONS ET PARTICIPATIONS

Article (1)	Libellé	Pour mémoire budget précédent	Restes à réaliser N-1	Propositions du président	Vote de l'assemblée
	DEPENSES	0,00	0,00	0,00	0,00
	RECETTES	23 000 000,00	0,00	21 558 547,00	21 558 547,00
10222	FCTVA	23 000 000,00	0,00	21 558 547,00	21 558 547,00

(1) Détailler les articles budgétaires conformément au plan de comptes.

III-VOTE DU BUDGET	III
SECTION D'INVESTISSEMENT – 92 OPERATIONS NON VENTILEES – CHAPITRES FONCTIONNELS	A 923

DETAIL DU CHAPITRE 923 – DETTES ET AUTRES OPERATIONS FINANCIÈRES

Article (1)	Libellé	Pour mémoire budget précédent	Restes à réaliser N-1	Propositions du président	Vote de l'assemblée
DEPENSES		454 820 800,00	0,00	454 119 932,00	454 119 932,00
1641	Emprunts en euros	94 000 000,00	0,00	93 000 000,00	93 000 000,00
16441	Opérations afférentes à l'emprunt	60 000 000,00	0,00	60 000 000,00	60 000 000,00
16449	Opérations de tirage ligne trésorerie	300 000 000,00	0,00	300 000 000,00	300 000 000,00
204152	Subv. Grpt : Bâtiments, installations	810 300,00	0,00	1 109 932,00	1 109 932,00
2744	Prêts d'honneur	10 500,00	0,00	10 000,00	10 000,00
RECETTES		455 128 862,00	0,00	471 489 391,00	471 489 391,00
1068	Excédents de fonctionnement capitalisés	0,00	0,00	0,00	0,00
1641	Emprunts en euros	100 000 000,00	0,00	131 000 000,00	131 000 000,00
16441	Opérations afférentes à l'emprunt	54 000 000,00	0,00	40 000 000,00	40 000 000,00
16449	Opérations de tirage ligne trésorerie	300 000 000,00	0,00	300 000 000,00	300 000 000,00
2741	Prêts aux collectivités et aux groupemen	226 022,00	0,00	76 916,00	76 916,00
2744	Prêts d'honneur	300 000,00	0,00	0,00	0,00
27634	Créance Communes	602 840,00	0,00	412 475,00	412 475,00

(1) Détailler les articles budgétaires conformément au plan de comptes.

III-VOTE DU BUDGET	III
SECTION D'INVESTISSEMENT – 92 OPERATIONS NON VENTILEES – CHAPITRES FONCTIONNELS	A 924

DETAIL DU CHAPITRE 924 – RECAPITULATIF DES OPERATIONS POUR COMPTE DE TIERS

Article (1)	Libellé	Pour mémoire budget précédent	Restes à réaliser N-1	Propositions du président	Vote de l'assemblée
DEPENSES (2)		750 000,00	0,00	603 000,00	603 000,00
4542110	Remembrements effectués d'office (dépenses)	400 000,00	0,00	400 000,00	400 000,00
4544111	Curage des cours d'eau non domaniaux effectué d'office (dépenses)	0,00	0,00	3 000,00	3 000,00
455118	Opérations d'investissement Constructions lycées Cités mixtes (dépenses)	350 000,00	0,00	100 000,00	100 000,00
458117	Travaux sous mandat de constructions de salles de sports (dépenses)	0,00	0,00	100 000,00	100 000,00
RECETTES (2)		100 000,00	0,00	2 009 148,00	2 009 148,00
455218	Opérations d'investissement Constructions lycées Cités mixtes (recettes)	0,00	0,00	2 009 148,00	2 009 148,00
458212	Travaux d'aménagement des routes sous mandat (Recettes)	100 000,00	0,00	0,00	0,00

(1) Détailler les articles budgétaires conformément au plan de comptes.

(2) Une ligne par opération. Voir annexe IV-B5 pour le détail des opérations pour le compte de tiers.

III-VOTE DU BUDGET	III
SECTION D'INVESTISSEMENT – 92 OPERATIONS NON VENTILEES – CHAPITRES FONCTIONNELS	A 925

DETAIL DU CHAPITRE 925 – OPÉRATIONS PATRIMONIALES (opérations d'ordre à l'intérieur de la section d'investissement)

Article (1)	Libellé	Pour mémoire budget précédent	Propositions du président	Vote de l'assemblée
DEPENSES (2)		43 920 300,00	43 920 300,00	43 920 300,00
204412	Sub nat org pub - Bât. et installations	4 990 000,00	4 690 300,00	4 690 300,00
204422	Sub nat privé - Bât. et installations	1 930 300,00	2 230 000,00	2 230 000,00
2051	Concessions, droits similaires	450 000,00	1 000 000,00	1 000 000,00
2111	Terrains nus	0,00	1 000 000,00	1 000 000,00
21351	Bâtiments publics	3 000 000,00	3 000 000,00	3 000 000,00
2151	Réseaux de voirie	1 000 000,00	650 000,00	650 000,00
2152	Installations de voirie	1 790 000,00	1 500 000,00	1 500 000,00
2153	Réseaux divers	1 000 000,00	1 000 000,00	1 000 000,00
2157	Matériel et outillage technique	1 700 000,00	1 500 000,00	1 500 000,00
2182	Matériel de transport	260 000,00	0,00	0,00
21831	Matériel informatique scolaire	420 000,00	1 000 000,00	1 000 000,00
21838	Autre matériel informatique	130 000,00	100 000,00	100 000,00
21848	Autres matériels de bureau et mobiliers	100 000,00	100 000,00	100 000,00
2188	Autres immobilisations corporelles	150 000,00	150 000,00	150 000,00
231311	Bâtiments administratifs	1 000 000,00	1 800 000,00	1 800 000,00
231312	Bâtiments scolaires	10 000 000,00	10 000 000,00	10 000 000,00
231313	Bâtiments sociaux et médico-sociaux	500 000,00	800 000,00	800 000,00
231314	Bâtiments culturels et sportifs	300 000,00	300 000,00	300 000,00
231318	Autres bâtiments publics	100 000,00	100 000,00	100 000,00
231351	Bâtiments publics	7 500 000,00	10 000 000,00	10 000 000,00
23151	Réseaux de voirie	7 500 000,00	3 000 000,00	3 000 000,00
23152	Installations de voirie	20 000,00	0,00	0,00
23153	Réseaux divers	80 000,00	0,00	0,00
RECETTES (2)		43 920 300,00	43 920 300,00	43 920 300,00
1314	Subv. transf. Communes	1 000 000,00	1 000 000,00	1 000 000,00
1324	Subv. non transf. Communes	3 000 000,00	3 000 000,00	3 000 000,00
2031	Frais d'études	20 000 000,00	20 000 000,00	20 000 000,00
2033	Frais d'insertion	7 000 000,00	7 000 000,00	7 000 000,00
21313	Bâtiments sociaux et médico-sociaux	0,00	2 000 000,00	2 000 000,00
2151	Réseaux de voirie	2 000 000,00	0,00	0,00
237	Avances commandes immo incorporelles	1 000 000,00	1 000 000,00	1 000 000,00
238	Avances commandes immo corporelles	5 000 000,00	5 000 000,00	5 000 000,00

Département du Nord - Budget principal - BP - 2020

Article (1)	Libellé	Pour mémoire budget précédent	Propositions du président	Vote de l'assemblée
4542210	<i>Remembrements effectués d'office (recettes)</i>	2 230 000,00	2 230 000,00	2 230 000,00
4544211	<i>Curage des cours d'eau non domaniaux effectué d'office (recettes)</i>	310 000,00	310 000,00	310 000,00
458212	<i>Travaux d'aménagement des routes sous mandat (Recettes)</i>	2 380 000,00	2 380 000,00	2 380 000,00
458214	<i>Travaux d'aménagement des réseaux transférés sous mandat (recettes)</i>	300,00	300,00	300,00

(1) Détailler les articles budgétaires conformément au plan de comptes.

(2) Les dépenses du chapitre sont égales aux recettes.

III-VOTE DU BUDGET	III
SECTION D'INVESTISSEMENT – 92 OPERATIONS NON VENTILEES – CHAPITRES FONCTIONNELS	A 926

DETAIL DU CHAPITRE 926 – TRANSFERTS ENTRE LES SECTIONS

Article (1)	Libellé	Pour mémoire budget précédent	Propositions du président	Vote de l'assemblée
DEPENSES (2)		17 000 000,00	17 000 000,00	17 000 000,00
Reprises sur autofinancement		17 000 000,00	17 000 000,00	17 000 000,00
13911	Sub. transf cpte rés. Etat, étab. Nat.	1 214 159,12	1 463 654,00	1 463 654,00
13912	Sub. transf cpte résultat. Régions	147 358,61	120 000,00	120 000,00
13914	Sub. transf cpte résultat. Communes	436 253,00	440 000,00	440 000,00
13915	Sub. transf cpte résultat. Grpt collect.	788,00	1 000,00	1 000,00
13916	Sub. transf cpte résultat. Autres EPL	8 041,00	120 000,00	120 000,00
139172	Sub. transf cpte résultat. FEDER	774 718,44	465 000,00	465 000,00
13918	Autres Sub. Transf équipement	60 531,00	211 000,00	211 000,00
13931	Sub. transf cpte résultat. D.G.E.	1 113 364,83	909 000,00	909 000,00
13932	Sub. transf cpte résultat. DDEC	12 960 346,00	12 960 346,00	12 960 346,00
13935	Sub. transf cpte résultat. radars auto.	284 440,00	310 000,00	310 000,00
Charges transférées		0,00	0,00	0,00
RECETTES (3)		131 000 000,00	140 000 000,00	140 000 000,00
28031	Frais d'études	889 519,87	1 194 000,00	1 194 000,00
28033	Frais d'insertion	5 931,26	40 000,00	40 000,00
2804112	Subv. Etat : Bâtiments, installations	382 659,00	392 000,00	392 000,00
2804122	Subv. Régions : Bâtiments, installations	192 083,00	195 000,00	195 000,00
2804132	Subv. Dpt : Bâtiments, installations	2 114,00	2 200,00	2 200,00
2804141	Subv. Cne : Bien mobilier, matériel	819 089,12	700 000,00	700 000,00
2804142	Subv. Cne : Bâtiments, installations	21 064 093,00	23 300 000,00	23 300 000,00
2804151	Subv. Grpt : Bien mobilier, matériel	146 380,97	50 000,00	50 000,00
2804152	Subv. Grpt : Bâtiments, installations	717 797,00	800 000,00	800 000,00
2804162	Subv. SPIC : Bâtiments, installations	2 287 711,00	2 287 800,00	2 287 800,00
2804163	Subv. SPIC : Projet infrastructure	0,00	128 640,00	128 640,00
28041721	CCAS : Bien mobilier, matériel	3 233,13	30 000,00	30 000,00
28041722	CCAS : Bâtiments, installations	162 358,00	164 000,00	164 000,00
28041781	Autres EPL: Bien mobilier, matériel	68 867,00	70 000,00	70 000,00
28041782	Autres EPL: Bâtiments, installations	5 140 663,00	5 700 000,00	5 700 000,00
2804181	Autres org pub - Biens mob, mat, études	87 923,73	88 000,00	88 000,00
2804182	Autres org pub - Bât. et installations	1 045 529,00	1 300 000,00	1 300 000,00
280421	Privé - Biens mob., matériel et études	499 384,63	600 000,00	600 000,00

Département du Nord - Budget principal - BP - 2020

Article (1)	Libellé	Pour mémoire budget précédent	Propositions du président	Vote de l'assemblée
280422	<i>Privé - Bâtiments et installations</i>	3 535 276,00	4 100 000,00	4 100 000,00
280431	<i>Subv.Scol : Bien mobilier, matériel</i>	157 120,00	300 000,00	300 000,00
280432	<i>Subv.Scol : Bâtiments, installations</i>	11 534,00	12 000,00	12 000,00
2804412	<i>Sub nat org pub - Bât. et installations</i>	1 151 760,00	1 160 000,00	1 160 000,00
2804421	<i>Sub nat privé - Biens mob, mat, études</i>	12,00	20,00	20,00
2804422	<i>Sub nat privé - Bât. et installations</i>	20 911,00	22 000,00	22 000,00
28051	<i>Concessions et droits similaires</i>	2 305 809,73	2 500 000,00	2 500 000,00
28121	<i>Plantations d'arbres et d'arbustes</i>	33 647,67	40 000,00	40 000,00
28128	<i>Autres aménagements de terrains</i>	1 130 459,55	1 500 000,00	1 500 000,00
281311	<i>Bâtiments administratifs</i>	752 870,26	770 000,00	770 000,00
281312	<i>Bâtiments scolaires</i>	47 558 719,93	48 200 000,00	48 200 000,00
281313	<i>Bâtiments sociaux et médico-sociaux</i>	5 421 348,95	5 850 000,00	5 850 000,00
281314	<i>Bâtiments culturels et sportifs</i>	293 067,54	450 000,00	450 000,00
281318	<i>Autres bâtiments publics</i>	809 532,54	930 000,00	930 000,00
281328	<i>Autres bâtiments privés</i>	168,00	200,00	200,00
281351	<i>Bâtiments publics</i>	20 417 398,12	20 182 000,00	20 182 000,00
2814	<i>Constructions sur sol d'autrui</i>	8 476,74	5 000,00	5 000,00
28152	<i>Installations de voirie</i>	1 515 116,89	1 700 000,00	1 700 000,00
28153	<i>Réseaux divers</i>	1 494 917,00	1 500 000,00	1 500 000,00
28157	<i>Matériel et outillage techniques</i>	1 703 213,59	2 180 000,00	2 180 000,00
28181	<i>Installations générales, aménagt divers</i>	10 388,00	20 000,00	20 000,00
28182	<i>Matériel de transport</i>	385 604,23	670 000,00	670 000,00
281831	<i>Matériel informatique scolaire</i>	1 903 077,88	2 200 000,00	2 200 000,00
281838	<i>Autre matériel informatique</i>	2 523 994,54	3 300 000,00	3 300 000,00
281841	<i>Matériel de bureau et mobilier scolaire</i>	899 729,95	1 080 000,00	1 080 000,00
281848	<i>Autres matériels de bureau et mobiliers</i>	366 693,61	540 000,00	540 000,00
28185	<i>Matériel de téléphonie</i>	47 337,28	160 000,00	160 000,00
28188	<i>Autres immo. corporelles</i>	2 742 057,29	3 300 000,00	3 300 000,00
282311	<i>Bâtiments administratifs (affectation)</i>	141 292,00	141 450,00	141 450,00
282314	<i>Bâtiments culturels et sportifs (affecta</i>	110 447,00	110 500,00	110 500,00
28235	<i>Installations générales (affectation)</i>	32 682,00	35 190,00	35 190,00

(1) Détailler les articles budgétaires conformément au plan de comptes.

(2) Egales aux recettes du chapitre 946 en fonctionnement.

(3) Egales aux dépenses du chapitre 946 en fonctionnement.

III-VOTE DU BUDGET	III
SECTION D'INVESTISSEMENT – 95 OPERATIONS SANS REALISATION – CHAPITRES FONCTIONNELS	A 950 A 951 A 954

DETAIL DES CHAPITRES DE PREVISION SANS REALISATION

Chapitre	Libellé	Pour mémoire budget précédent	Propositions du président	Vote de l'assemblée
DEPENSES DE L'EXERCICE		0,00	0,00	0,00
950	Dépenses imprévues	0,00	0,00	0,00
RECETTESDE L'EXERCICE		79 384 179,00	95 114 716,00	95 114 716,00
951	<i>Virement de la section de fonctionnement</i>	<i>63 275 782,00</i>	<i>86 739 715,00</i>	<i>86 739 715,00</i>
954	Produit des cessions d'immobilisations	16 108 397,00	8 375 001,00	8 375 001,00

III – VOTE DU BUDGET	III
SECTION DE FONCTIONNEMENT – VUE D'ENSEMBLE	B

1 – DEPENSES

Chap.	Libellés	Pour mémoire budget précédent	Propositions du président	Vote de l'assemblée
Groupe 93	Opérations ventilées	2 526 982 074,00	2 608 200 284,00	2 608 200 284,00
930	Services généraux	126 221 833,00	133 075 782,00	133 075 782,00
931	Sécurité	92 500 000,00	93 000 000,00	93 000 000,00
932	Enseignement	140 745 391,00	147 545 298,00	147 545 298,00
933	Culture, jeunesse, sports et loisirs	31 662 674,00	32 375 967,00	32 375 967,00
934	Prévention médico-sociale	74 996 131,00	77 785 571,00	77 785 571,00
935	Action sociale (hors RMI, APA et RSA)	1 080 002 761,00	1 109 514 440,00	1 109 514 440,00
935-4	Revenu minimum d'insertion	903 402,00	963 000,00	963 000,00
935-5	Personnes dépendantes (APA)	222 849 972,00	235 288 249,00	235 288 249,00
935-6	Revenu de solidarité active	679 650 641,00	701 788 771,00	701 788 771,00
936	Réseaux et infrastructures	59 719 621,00	59 820 305,00	59 820 305,00
937	Aménagement et environnement	8 901 101,00	10 792 508,00	10 792 508,00
938	Transports	1 373 915,00	50,00	50,00
939	Développement	7 454 632,00	6 250 343,00	6 250 343,00
Groupe 94	Opérations non ventilées	194 840 984,00	204 764 962,00	204 764 962,00
940	Impositions directes	0,00	500 471,00	500 471,00
941	Autres impôts et taxes	40 300 000,00	42 643 000,00	42 643 000,00
942	Dotations et participations	6,00	0,00	0,00
943	Opérations financières	22 671 200,00	20 739 447,00	20 739 447,00
944	Frais de fonctionnement groupes d'élus	869 778,00	882 044,00	882 044,00
945	Provisions et autres opérations mixtes	0,00	0,00	0,00
946	<i>Transferts entre les sections</i>	<i>131 000 000,00</i>	<i>140 000 000,00</i>	<i>140 000 000,00</i>
947	<i>Opérations ordre intérieur de la section</i>	<i>0,00</i>	<i>0,00</i>	<i>0,00</i>
Groupe 95	Opérations sans réalisation	63 275 782,00	86 739 715,00	86 739 715,00
952	Dépenses imprévues	0,00	0,00	0,00
953	<i>Virement à la section d'investissement</i>	<i>63 275 782,00</i>	<i>86 739 715,00</i>	<i>86 739 715,00</i>
TOTAL DES GROUPES FONCTIONNELS		2 785 098 840,00	2 899 704 961,00	2 899 704 961,00

Restes à réaliser			0,00
D 002 Résultat reporté (1) - Déficit			0,00
CUMUL			2 899 704 961,00

(1) Inscrire en cas de reprise du résultat de l'exercice précédent (après vote du compte administratif ou si reprise anticipée du résultat).

III – VOTE DU BUDGET	III
SECTION DE FONCTIONNEMENT – VUE D'ENSEMBLE	B

2 – RECETTES

Chap.	Libellés	Pour mémoire budget précédent	Propositions du président	Vote de l'assemblée
Groupe 93	Opérations ventilées	220 577 328,00	232 672 951,00	232 672 951,00
930	Services généraux	9 699 101,00	7 636 420,00	7 636 420,00
931	Sécurité	0,00	0,00	0,00
932	Enseignement	5 407 505,00	5 625 319,00	5 625 319,00
933	Culture, jeunesse, sports et loisirs	1 178 421,00	1 300 122,00	1 300 122,00
934	Prévention médico-sociale	4 481 311,00	4 516 393,00	4 516 393,00
935	Action sociale (hors RMI, APA et RSA)	54 992 782,00	68 252 368,00	68 252 368,00
935-4	Revenu minimum d'insertion	0,00	0,00	0,00
935-5	Personnes dépendantes (APA)	86 100 051,00	84 497 950,00	84 497 950,00
935-6	Revenu de solidarité active	47 222 265,00	45 854 717,00	45 854 717,00
936	Réseaux et infrastructures	1 365 429,00	1 591 389,00	1 591 389,00
937	Aménagement et environnement	10 076 403,00	13 343 173,00	13 343 173,00
938	Transports	0,00	0,00	0,00
939	Développement	54 060,00	55 100,00	55 100,00
Groupe 94	Opérations non ventilées	2 564 521 512,00	2 667 032 010,00	2 667 032 010,00
940	Impositions directes	808 611 326,00	823 613 060,00	823 613 060,00
941	Autres impôts et taxes	1 093 312 214,00	1 183 489 324,00	1 183 489 324,00
942	Dotations et participations	645 586 772,00	642 915 492,00	642 915 492,00
943	Opérations financières	0,00	0,00	0,00
944	Frais de fonctionnement groupes d'élus	11 200,00	14 134,00	14 134,00
945	Provisions et autres opérations mixtes	0,00	0,00	0,00
946	<i>Transferts entre les sections</i>	<i>17 000 000,00</i>	<i>17 000 000,00</i>	<i>17 000 000,00</i>
947	<i>Opérations ordre intérieur de la section</i>	<i>0,00</i>	<i>0,00</i>	<i>0,00</i>
TOTAL DES GROUPES FONCTIONNELS		2 785 098 840,00	2 899 704 961,00	2 899 704 961,00
Restes à réaliser				0,00
R 002 Résultat reporté (1) - Excédent				0,00
CUMUL				2 899 704 961,00

(1) Inscrire en cas de reprise du résultat de l'exercice précédent (après vote du compte administratif ou si reprise anticipée du résultat).

III – VOTE DU BUDGET	III
SECTION DE FONCTIONNEMENT – 93 OPERATIONS VENTILEES – CHAPITRES FONCTIONNELS	B 930

DETAIL DU CHAPITRE 930 – Services généraux

Article (1)	Libellé	Pour mémoire budget précédent	RAR N-1	Propositions du président	Vote de l'assemblée
DEPENSES DE L'EXERCICE		126 221 833,00	0,00	133 075 782,00	133 075 782,00
930-2	<u>Administration générale</u>	120 299 461,00	0,00	126 014 582,00	126 014 582,00
930201	Admin. gén. (personnel non ventilable)	80 718 760,00	0,00	80 908 168,00	80 908 168,00
930202	Admin. gén. (autres moyens généraux)	30 549 738,00	0,00	36 169 424,00	36 169 424,00
93021	Assemblée locale	7 350 029,00	0,00	7 226 490,00	7 226 490,00
93023	Information, communication, publicité	1 680 934,00	0,00	1 710 500,00	1 710 500,00
930-4	<u>Coopération décentralisée, action europe</u>	5 922 372,00	0,00	7 061 200,00	7 061 200,00
93041	Subvention globale	5 679 072,00	0,00	6 800 000,00	6 800 000,00
93048	Autres	243 300,00	0,00	261 200,00	261 200,00
RECETTES DE L'EXERCICE		9 699 101,00	0,00	7 636 420,00	7 636 420,00
930-2	<u>Administration générale</u>	5 878 071,00	0,00	3 814 920,00	3 814 920,00
930201	Admin. gén. (personnel non ventilable)	1 378 187,00	0,00	1 154 807,00	1 154 807,00
930202	Admin. gén. (autres moyens généraux)	4 468 723,00	0,00	2 630 550,00	2 630 550,00
93021	Assemblée locale	31 161,00	0,00	29 563,00	29 563,00
930-4	<u>Coopération décentralisée, action europe</u>	3 821 030,00	0,00	3 821 500,00	3 821 500,00
93041	Subvention globale	3 718 500,00	0,00	3 718 500,00	3 718 500,00
93048	Autres	102 530,00	0,00	103 000,00	103 000,00

(1) Détailler les articles budgétaires conformément au plan de comptes.

III – VOTE DU BUDGET	III
SECTION DE FONCTIONNEMENT – 93 OPERATIONS VENTILEES – CHAPITRES FONCTIONNELS	B 931

DETAIL DU CHAPITRE 931 – Sécurité

Article (1)	Libellé	Pour mémoire budget précédent	RAR N-1	Propositions du président	Vote de l'assemblée
DEPENSES DE L'EXERCICE		92 500 000,00	0,00	93 000 000,00	93 000 000,00
931-0	<u>Services communs</u>	0,00	0,00	0,00	0,00
931-1	<u>Gendarmerie, police, sécurité, justice</u>	0,00	0,00	0,00	0,00
931-2	<u>Incendie et Secours</u>	92 500 000,00	0,00	93 000 000,00	93 000 000,00
931-8	<u>Autres interventions de protection</u>	0,00	0,00	0,00	0,00
RECETTES DE L'EXERCICE		0,00	0,00	0,00	0,00
931-0	<u>Services communs</u>	0,00	0,00	0,00	0,00
931-1	<u>Gendarmerie, police, sécurité, justice</u>	0,00	0,00	0,00	0,00
931-2	<u>Incendie et Secours</u>	0,00	0,00	0,00	0,00
931-8	<u>Autres interventions de protection</u>	0,00	0,00	0,00	0,00

(1) Détailler les articles budgétaires conformément au plan de comptes.

III – VOTE DU BUDGET	III
SECTION DE FONCTIONNEMENT – 93 OPERATIONS VENTILEES – CHAPITRES FONCTIONNELS	B 932

DETAIL DU CHAPITRE 932 – Enseignement

Article (1)	Libellé	Pour mémoire budget précédent	RAR N-1	Propositions du président	Vote de l'assemblée
DEPENSES DE L'EXERCICE		140 745 391,00	0,00	147 545 298,00	147 545 298,00
932-0	<u>Services communs</u>	141 260,00	0,00	161 923,00	161 923,00
932-1	<u>Enseignement du premier degré</u>	0,00	0,00	0,00	0,00
932-2	<u>Enseignement du second degré</u>	125 560 831,00	0,00	131 873 375,00	131 873 375,00
93221	Collèges	125 560 831,00	0,00	131 873 375,00	131 873 375,00
932-3	<u>Enseignement supérieur</u>	0,00	0,00	0,00	0,00
932-4	<u>Formation professionnelle et apprentissa</u>	0,00	0,00	0,00	0,00
932-8	<u>Autres services périscolaires et annexes</u>	15 043 300,00	0,00	15 510 000,00	15 510 000,00
RECETTES DE L'EXERCICE		5 407 505,00	0,00	5 625 319,00	5 625 319,00
932-0	<u>Services communs</u>	36 186,00	0,00	36 447,00	36 447,00
932-1	<u>Enseignement du premier degré</u>	0,00	0,00	0,00	0,00
932-2	<u>Enseignement du second degré</u>	5 371 319,00	0,00	5 588 872,00	5 588 872,00
93221	Collèges	5 371 319,00	0,00	5 588 872,00	5 588 872,00
932-3	<u>Enseignement supérieur</u>	0,00	0,00	0,00	0,00
932-4	<u>Formation professionnelle et apprentissa</u>	0,00	0,00	0,00	0,00
932-8	<u>Autres services périscolaires et annexes</u>	0,00	0,00	0,00	0,00

(1) Détailler les articles budgétaires conformément au plan de comptes.

III – VOTE DU BUDGET	III
SECTION DE FONCTIONNEMENT – 93 OPERATIONS VENTILEES – CHAPITRES FONCTIONNELS	B 933

DETAIL DU CHAPITRE 933 – Culture, vie sociale, jeunesse, sports et loisirs

Article (1)	Libellé	Pour mémoire budget précédent	RAR N-1	Propositions du président	Vote de l'assemblée
DEPENSES DE L'EXERCICE		31 662 674,00	0,00	32 375 967,00	32 375 967,00
933-0	Services communs	0,00	0,00	0,00	0,00
933-1	Culture	28 943 579,40	0,00	29 580 008,00	29 580 008,00
93311	Activités artistiques et action culturel	11 410 745,00	0,00	12 059 253,00	12 059 253,00
93312	Patrimoine (musées, monuments...)	381 475,00	0,00	383 088,00	383 088,00
93313	Bibliothèques et médiathèques	4 468 287,25	0,00	4 541 005,25	4 541 005,25
93314	Musées	9 651 870,15	0,00	9 707 136,81	9 707 136,81
93315	Services d'archives	3 031 202,00	0,00	2 889 524,94	2 889 524,94
933-2	Sports	2 719 094,60	0,00	2 795 959,00	2 795 959,00
933-3	Jeunesse (action socio-éducative...)	0,00	0,00	0,00	0,00
RECETTES DE L'EXERCICE		1 178 421,00	0,00	1 300 122,00	1 300 122,00
933-0	Services communs	0,00	0,00	0,00	0,00
933-1	Culture	1 178 421,00	0,00	1 300 122,00	1 300 122,00
93311	Activités artistiques et action culturel	343 558,00	0,00	486 116,00	486 116,00
93312	Patrimoine (musées, monuments...)	0,00	0,00	30 000,00	30 000,00
93313	Bibliothèques et médiathèques	76 664,00	0,00	69 609,00	69 609,00
93314	Musées	683 357,00	0,00	645 675,00	645 675,00
93315	Services d'archives	74 842,00	0,00	68 722,00	68 722,00
933-2	Sports	0,00	0,00	0,00	0,00
933-3	Jeunesse (action socio-éducative...)	0,00	0,00	0,00	0,00

(1) Détailler les articles budgétaires conformément au plan de comptes.

III – VOTE DU BUDGET	III
SECTION DE FONCTIONNEMENT – 93 OPERATIONS VENTILEES – CHAPITRES FONCTIONNELS	B 934

DETAIL DU CHAPITRE 934 – Prévention médico-sociale

Article (1)	Libellé	Pour mémoire budget précédent	RAR N-1	Propositions du président	Vote de l'assemblée
DEPENSES DE L'EXERCICE		74 996 131,00	0,00	77 785 571,00	77 785 571,00
934-0	<u>Services communs</u>	65 449 191,00	0,00	67 567 561,00	67 567 561,00
934-1	<u>PMI et planification familiale</u>	7 207 500,00	0,00	7 229 647,00	7 229 647,00
934-2	<u>Prévention et éducation pour la santé</u>	2 339 440,00	0,00	2 836 363,00	2 836 363,00
934-8	<u>Autres actions</u>	0,00	0,00	152 000,00	152 000,00
RECETTES DE L'EXERCICE		4 481 311,00	0,00	4 516 393,00	4 516 393,00
934-0	<u>Services communs</u>	681 311,00	0,00	716 393,00	716 393,00
934-1	<u>PMI et planification familiale</u>	2 400 000,00	0,00	2 400 000,00	2 400 000,00
934-2	<u>Prévention et éducation pour la santé</u>	0,00	0,00	0,00	0,00
934-8	<u>Autres actions</u>	1 400 000,00	0,00	1 400 000,00	1 400 000,00

(1) Détailler les articles budgétaires conformément au plan de comptes.

III – VOTE DU BUDGET	III
SECTION DE FONCTIONNEMENT – 93 OPERATIONS VENTILEES – CHAPITRES FONCTIONNELS	B 935

DETAIL DU CHAPITRE 935 – Action sociale (hors RMI, APA et RSA)

Article (1)	Libellé	Pour mémoire budget précédent	RAR N-1	Propositions du président	Vote de l'assemblée
DEPENSES DE L'EXERCICE		1 080 002 761,00	0,00	1 109 514 440,00	1 109 514 440,00
935-0	<u>Services communs</u>	148 159 141,27	0,00	155 255 324,00	155 255 324,00
935-1	<u>Famille et enfance</u>	448 031 131,00	0,00	472 044 621,44	472 044 621,44
935-2	<u>Personnes handicapées</u>	369 226 678,73	0,00	373 162 149,00	373 162 149,00
935-3	<u>Personnes âgées</u>	88 940 772,00	0,00	83 436 849,00	83 436 849,00
93531	Forfait autonomie	1 800 000,00	0,00	1 800 000,00	1 800 000,00
93532	Autres actions de prévention	4 742 288,00	0,00	4 742 288,00	4 742 288,00
93538	Autres	82 398 484,00	0,00	76 894 561,00	76 894 561,00
935-8	<u>Autres interventions sociales</u>	25 645 038,00	0,00	25 615 496,56	25 615 496,56
RECETTES DE L'EXERCICE		54 992 782,00	0,00	68 252 368,00	68 252 368,00
935-0	<u>Services communs</u>	1 983 317,00	0,00	1 839 618,00	1 839 618,00
935-1	<u>Famille et enfance</u>	6 885 000,00	0,00	14 781 660,00	14 781 660,00
935-2	<u>Personnes handicapées</u>	32 301 829,00	0,00	33 072 003,00	33 072 003,00
935-3	<u>Personnes âgées</u>	13 822 636,00	0,00	18 559 087,00	18 559 087,00
93531	Forfait autonomie	1 822 636,00	0,00	1 859 087,00	1 859 087,00
93532	Autres actions de prévention	2 500 000,00	0,00	4 700 000,00	4 700 000,00
93538	Autres	9 500 000,00	0,00	12 000 000,00	12 000 000,00
935-8	<u>Autres interventions sociales</u>	0,00	0,00	0,00	0,00

(1) Détailler les articles budgétaires conformément au plan de comptes.

III – VOTE DU BUDGET	III
SECTION DE FONCTIONNEMENT – 93 OPERATIONS VENTILEES – CHAPITRES FONCTIONNELS	B 935-4

DETAIL DU CHAPITRE 935-4 – Revenu minimum d'insertion

Article (1)	Libellé	Pour mémoire budget précédent	RAR N-1	Propositions du président	Vote de l'assemblée
DEPENSES DE L'EXERCICE		903 402,00	0,00	963 000,00	963 000,00
935-41	<u>Insertion sociale</u>	0,00	0,00	0,00	0,00
935-42	<u>Santé</u>	0,00	0,00	0,00	0,00
935-43	<u>Logement</u>	0,00	0,00	0,00	0,00
935-44	<u>Insertion professionnelle</u>	100 000,00	0,00	0,00	0,00
935-45	<u>Évaluation des dépenses engagées</u>	0,00	0,00	0,00	0,00
935-46	<u>Dépenses de structure</u>	10 298,50	0,00	0,00	0,00
935-47	<u>RMI - RMA</u>	793 103,50	0,00	963 000,00	963 000,00
935471	Revenu minimum d'insertion - Allocations	793 103,50	0,00	963 000,00	963 000,00
935-48	<u>Autres dépenses au titre du RMI</u>	0,00	0,00	0,00	0,00
RECETTES DE L'EXERCICE		0,00	0,00	0,00	0,00
935-41	<u>Insertion sociale</u>	0,00	0,00	0,00	0,00
935-42	<u>Santé</u>	0,00	0,00	0,00	0,00
935-43	<u>Logement</u>	0,00	0,00	0,00	0,00
935-44	<u>Insertion professionnelle</u>	0,00	0,00	0,00	0,00
935-45	<u>Évaluation des dépenses engagées</u>	0,00	0,00	0,00	0,00
935-46	<u>Dépenses de structure</u>	0,00	0,00	0,00	0,00
935-47	<u>RMI - RMA</u>	0,00	0,00	0,00	0,00
935-48	<u>Autres dépenses au titre du RMI</u>	0,00	0,00	0,00	0,00

(1) Détailler les articles budgétaires conformément au plan de comptes.

III – VOTE DU BUDGET	III
SECTION DE FONCTIONNEMENT – 93 OPERATIONS VENTILEES – CHAPITRES FONCTIONNELS	B 935-5

DETAIL DU CHAPITRE 935-5 – Personnes dépendantes (APA)

Article (1)	Libellé	Pour mémoire budget précédent	RAR N-1	Propositions du président	Vote de l'assemblée
DEPENSES DE L'EXERCICE		222 849 972,00	0,00	235 288 249,00	235 288 249,00
935-50	<u>Services communs</u>	290 000,00	0,00	120 000,00	120 000,00
935-51	<u>APA à domicile</u>	140 491 692,00	0,00	152 231 216,00	152 231 216,00
935-52	<u>APA versée au bénéficiaire en établisst</u>	300 000,00	0,00	9 324,00	9 324,00
935-53	<u>APA versée à l'établissement</u>	81 768 280,00	0,00	82 927 709,00	82 927 709,00
RECETTES DE L'EXERCICE		86 100 051,00	0,00	84 497 950,00	84 497 950,00
935-50	<u>Services communs</u>	85 210 051,00	0,00	83 624 000,00	83 624 000,00
935-51	<u>APA à domicile</u>	890 000,00	0,00	873 950,00	873 950,00
935-52	<u>APA versée au bénéficiaire en établisst</u>	0,00	0,00	0,00	0,00
935-53	<u>APA versée à l'établissement</u>	0,00	0,00	0,00	0,00

(1) Détailler les articles budgétaires conformément au plan de comptes.

III – VOTE DU BUDGET	III
SECTION DE FONCTIONNEMENT – 93 OPERATIONS VENTILEES – CHAPITRES FONCTIONNELS	B 935-6

DETAIL DU CHAPITRE 935-6 – Revenu de solidarité active

Article (1)	Libellé	Pour mémoire budget précédent	RAR N-1	Propositions du président	Vote de l'assemblée
DEPENSES DE L'EXERCICE		679 650 641,00	0,00	701 788 771,00	701 788 771,00
935-61	<u>Insertion sociale</u>	23 321 922,63	0,00	17 419 286,01	17 419 286,01
935-62	<u>Santé</u>	0,00	0,00	0,00	0,00
935-63	<u>Logement</u>	70 000,00	0,00	70 000,00	70 000,00
935-64	<u>Insertion professionnelle</u>	20 077 755,37	0,00	21 634 713,99	21 634 713,99
935-65	<u>Evaluation des dépenses engagées</u>	0,00	0,00	0,00	0,00
935-66	<u>Dépenses de structure</u>	794 963,00	0,00	885 756,00	885 756,00
935-67	<u>Allocations RSA</u>	634 886 000,00	0,00	661 277 515,00	661 277 515,00
935-68	<u>Autres dépenses au titre du RSA</u>	500 000,00	0,00	501 500,00	501 500,00
RECETTES DE L'EXERCICE		47 222 265,00	0,00	45 854 717,00	45 854 717,00
935-61	<u>Insertion sociale</u>	0,00	0,00	2 200 000,00	2 200 000,00
935-62	<u>Santé</u>	0,00	0,00	0,00	0,00
935-63	<u>Logement</u>	0,00	0,00	0,00	0,00
935-64	<u>Insertion professionnelle</u>	0,00	0,00	0,00	0,00
935-65	<u>Evaluation des dépenses engagées</u>	0,00	0,00	0,00	0,00
935-66	<u>Dépenses de structure</u>	10 241,00	0,00	11 017,00	11 017,00
935-67	<u>Allocations RSA</u>	47 212 024,00	0,00	43 643 700,00	43 643 700,00
935-68	<u>Autres dépenses au titre du RSA</u>	0,00	0,00	0,00	0,00

(1) Détailler les articles budgétaires conformément au plan de comptes.

III – VOTE DU BUDGET	III
SECTION DE FONCTIONNEMENT – 93 OPERATIONS VENTILEES – CHAPITRES FONCTIONNELS	B 936

DETAIL DU CHAPITRE 936 – Réseaux et infrastructures

Article (1)	Libellé	Pour mémoire budget précédent	RAR N-1	Propositions du président	Vote de l'assemblée
DEPENSES DE L'EXERCICE		59 719 621,00	0,00	59 820 305,00	59 820 305,00
936-0	<u>Services communs</u>	23 656 020,28	0,00	25 085 501,00	25 085 501,00
936-1	<u>Eaux et assainissement</u>	0,00	0,00	0,00	0,00
936-2	<u>Routes et voirie</u>	35 953 600,72	0,00	34 584 804,00	34 584 804,00
93621	Réseau routier départemental	9 620 801,72	0,00	8 250 183,00	8 250 183,00
93622	Viabilité hivernale et aléas climatiques	1 605 000,00	0,00	1 605 000,00	1 605 000,00
93628	Autres réseaux de voirie	24 727 799,00	0,00	24 729 621,00	24 729 621,00
936-3	<u>Infrastructures ferroviaires et aéroport</u>	0,00	0,00	0,00	0,00
936-4	<u>Infrastructures fluviales, maritimes</u>	110 000,00	0,00	150 000,00	150 000,00
936-8	<u>Autres réseaux</u>	0,00	0,00	0,00	0,00
RECETTES DE L'EXERCICE		1 365 429,00	0,00	1 591 389,00	1 591 389,00
936-0	<u>Services communs</u>	265 429,00	0,00	261 389,00	261 389,00
936-1	<u>Eaux et assainissement</u>	0,00	0,00	0,00	0,00
936-2	<u>Routes et voirie</u>	1 100 000,00	0,00	1 330 000,00	1 330 000,00
93621	Réseau routier départemental	1 100 000,00	0,00	1 330 000,00	1 330 000,00
936-3	<u>Infrastructures ferroviaires et aéroport</u>	0,00	0,00	0,00	0,00
936-4	<u>Infrastructures fluviales, maritimes</u>	0,00	0,00	0,00	0,00
936-8	<u>Autres réseaux</u>	0,00	0,00	0,00	0,00

(1) Détailler les articles budgétaires conformément au plan de comptes.

III – VOTE DU BUDGET	III
SECTION DE FONCTIONNEMENT – 93 OPERATIONS VENTILEES – CHAPITRES FONCTIONNELS	B 937

DETAIL DU CHAPITRE 937 – Aménagement et environnement

Article (1)	Libellé	Pour mémoire budget précédent	RAR N-1	Propositions du président	Vote de l'assemblée
DEPENSES DE L'EXERCICE		8 901 101,00	0,00	10 792 508,00	10 792 508,00
937-0	<u>Services communs</u>	1 516 234,00	0,00	1 320 674,00	1 320 674,00
937-1	<u>Aménagement et développement urbain</u>	1 500 000,00	0,00	1 827 560,00	1 827 560,00
937-2	<u>Logement</u>	697 445,00	0,00	739 000,00	739 000,00
937-3	<u>Environnement</u>	5 187 422,00	0,00	6 905 274,00	6 905 274,00
93738	Autres actions en faveur milieu naturel	5 187 422,00	0,00	6 905 274,00	6 905 274,00
937-4	<u>Aménagement et développement rural</u>	0,00	0,00	0,00	0,00
RECETTES DE L'EXERCICE		10 076 403,00	0,00	13 343 173,00	13 343 173,00
937-0	<u>Services communs</u>	1 191 674,00	0,00	1 091 674,00	1 091 674,00
937-1	<u>Aménagement et développement urbain</u>	1 915 517,00	0,00	2 068 966,00	2 068 966,00
937-2	<u>Logement</u>	0,00	0,00	0,00	0,00
937-3	<u>Environnement</u>	6 969 212,00	0,00	10 182 533,00	10 182 533,00
93738	Autres actions en faveur milieu naturel	6 969 212,00	0,00	10 182 533,00	10 182 533,00
937-4	<u>Aménagement et développement rural</u>	0,00	0,00	0,00	0,00

(1) Détailler les articles budgétaires conformément au plan de comptes.

III – VOTE DU BUDGET	III
SECTION DE FONCTIONNEMENT – 93 OPERATIONS VENTILEES – CHAPITRES FONCTIONNELS	B 938

DETAIL DU CHAPITRE 938 – Transports

Article (1)	Libellé	Pour mémoire budget précédent	RAR N-1	Propositions du président	Vote de l'assemblée
DEPENSES DE L'EXERCICE		1 373 915,00	0,00	50,00	50,00
938-0	<u>Services communs</u>	3 064,00	0,00	50,00	50,00
938-1	<u>Transports scolaires</u>	1 320 850,88	0,00	0,00	0,00
938-2	<u>Transports publics de voyageurs</u>	50 000,12	0,00	0,00	0,00
93821	Routier	50 000,12	0,00	0,00	0,00
938-8	<u>Autres</u>	0,00	0,00	0,00	0,00
RECETTES DE L'EXERCICE		0,00	0,00	0,00	0,00
938-0	<u>Services communs</u>	0,00	0,00	0,00	0,00
938-1	<u>Transports scolaires</u>	0,00	0,00	0,00	0,00
938-2	<u>Transports publics de voyageurs</u>	0,00	0,00	0,00	0,00
938-8	<u>Autres</u>	0,00	0,00	0,00	0,00

(1) Détailler les articles budgétaires conformément au plan de comptes.

III – VOTE DU BUDGET	III
SECTION DE FONCTIONNEMENT – 93 OPERATIONS VENTILEES – CHAPITRES FONCTIONNELS	B 939

DETAIL DU CHAPITRE 939 – Développement

Article (1)	Libellé	Pour mémoire budget précédent	RAR N-1	Propositions du président	Vote de l'assemblée
DEPENSES DE L'EXERCICE		7 454 632,00	0,00	6 250 343,00	6 250 343,00
939-0	<u>Services communs</u>	30 000,00	0,00	30 000,00	30 000,00
939-1	<u>Structures d'animation et développement</u>	360 000,00	0,00	301 023,00	301 023,00
939-2	<u>Agriculture et pêche</u>	2 010 466,00	0,00	2 073 125,00	2 073 125,00
93921	Laboratoire départemental	914 012,00	0,00	976 000,00	976 000,00
93928	Autres	1 096 454,00	0,00	1 097 125,00	1 097 125,00
939-3	<u>Industrie, commerce et artisanat</u>	0,00	0,00	0,00	0,00
939-4	<u>Développement touristique</u>	5 054 166,00	0,00	3 846 195,00	3 846 195,00
939-5	<u>Maintien services publics non départ.</u>	0,00	0,00	0,00	0,00
RECETTES DE L'EXERCICE		54 060,00	0,00	55 100,00	55 100,00
939-0	<u>Services communs</u>	0,00	0,00	0,00	0,00
939-1	<u>Structures d'animation et développement</u>	0,00	0,00	0,00	0,00
939-2	<u>Agriculture et pêche</u>	0,00	0,00	0,00	0,00
939-3	<u>Industrie, commerce et artisanat</u>	0,00	0,00	0,00	0,00
939-4	<u>Développement touristique</u>	54 060,00	0,00	55 100,00	55 100,00
939-5	<u>Maintien services publics non départ.</u>	0,00	0,00	0,00	0,00

(1) Détailler les articles budgétaires conformément au plan de comptes.

III-VOTE DU BUDGET	III
SECTION DE FONCTIONNEMENT – 94 OPERATIONS NON VENTILEES	B 94

94 – Services communs non ventilés

Chapitre	Libellé	Pour mémoire budget précédent	Restes à réaliser N-1	Propositions du président	Vote de l'assemblée
DEPENSES DE L'EXERCICE		194 840 984,00	0,00	204 764 962,00	204 764 962,00
940	Impositions directes	0,00	0,00	500 471,00	500 471,00
941	Autres impôts et taxes	40 300 000,00	0,00	42 643 000,00	42 643 000,00
942	Dotations et participations	6,00	0,00	0,00	0,00
943	Opérations financières	22 671 200,00	0,00	20 739 447,00	20 739 447,00
944	Frais de fonctionnement groupes d'élus	869 778,00	0,00	882 044,00	882 044,00
945	Provisions et autres opérations mixtes	0,00		0,00	0,00
946	<i>Transferts entre les sections</i>	<i>131 000 000,00</i>		<i>140 000 000,00</i>	<i>140 000 000,00</i>
947	<i>Opérations ordre intérieur de la section</i>	<i>0,00</i>		<i>0,00</i>	<i>0,00</i>
RECETTES DE L'EXERCICE		2 564 521 512,00	0,00	2 667 032 010,00	2 667 032 010,00
940	Impositions directes	808 611 326,00	0,00	823 613 060,00	823 613 060,00
941	Autres impôts et taxes	1 093 312 214,00	0,00	1 183 489 324,00	1 183 489 324,00
942	Dotations et participations	645 586 772,00	0,00	642 915 492,00	642 915 492,00
943	Opérations financières	0,00	0,00	0,00	0,00
944	Frais de fonctionnement groupes d'élus	11 200,00	0,00	14 134,00	14 134,00
945	Provisions et autres opérations mixtes	0,00		0,00	0,00
946	<i>Transferts entre les sections</i>	<i>17 000 000,00</i>		<i>17 000 000,00</i>	<i>17 000 000,00</i>
947	<i>Opérations ordre intérieur de la section</i>	<i>0,00</i>		<i>0,00</i>	<i>0,00</i>

III-VOTE DU BUDGET	III
SECTION DE FONCTIONNEMENT – 94 OPERATIONS NON VENTILEES – CHAPITRES FONCTIONNELS	B 940 B 941

DETAIL DU CHAPITRE 940 – IMPOSITIONS DIRECTES

Article (1)	Libellé	Pour mémoire budget précédent	Restes à réaliser N-1	Propositions du président	Vote de l'assemblée
DEPENSES		0,00	0,00	500 471,00	500 471,00
73918	Autres reversements sur impôts locaux	0,00	0,00	500 471,00	500 471,00
RECETTES		808 611 326,00	0,00	823 613 060,00	823 613 060,00
73111	Taxe foncière sur les propriétés bâties	463 589 647,00	0,00	476 293 407,00	476 293 407,00
73112	Cotisation sur la VAE	153 307 485,00	0,00	152 723 763,00	152 723 763,00
73114	Imposition Forf. sur Entrep. Réseau	14 616 967,00	0,00	14 782 858,00	14 782 858,00
73121	F.N.G.I.R.	55 947 166,00	0,00	55 947 167,00	55 947 167,00
73122	Fonds péréquation cotis./VA entreprises	5 900 000,00	0,00	5 300 000,00	5 300 000,00
73123	Attributions de compensation CVAE	71 050 061,00	0,00	71 050 061,00	71 050 061,00
73125	Frais taxe foncière propriétés bâties	42 200 000,00	0,00	45 515 804,00	45 515 804,00
7318	Autres impôts locaux ou assimilés	2 000 000,00	0,00	2 000 000,00	2 000 000,00

(1) Détailler les articles budgétaires conformément au plan de comptes.

DETAIL DU CHAPITRE 941 – AUTRES IMPÔTS ET TAXES

Article (1)	Libellé	Pour mémoire budget précédent	Restes à réaliser N-1	Propositions du président	Vote de l'assemblée
DEPENSES		40 300 000,00	0,00	42 643 000,00	42 643 000,00
673	Titres annulés (sur exercices antérieurs	0,00	0,00	43 000,00	43 000,00
739261	Fonds de péréquation des DMTO	16 400 000,00	0,00	9 000 000,00	9 000 000,00
739262	Fonds solidarité en faveur des départ.	23 900 000,00	0,00	26 500 000,00	26 500 000,00
73928	Autres reversements sur droits d'enreg.	0,00	0,00	7 100 000,00	7 100 000,00
RECETTES		1 093 312 214,00	0,00	1 183 489 324,00	1 183 489 324,00
Droits d'enregistrement et de publicité foncière		415 500 000,00	0,00	477 238 488,00	477 238 488,00
7321	Taxe départementale publicité foncière	317 000 000,00	0,00	363 000 000,00	363 000 000,00
7322	Taxe départ. Add. certains droits enreg.	3 000 000,00	0,00	2 000 000,00	2 000 000,00
73261	Attrib. fonds péréquation des DMTO	39 300 000,00	0,00	23 300 000,00	23 300 000,00
73262	Attribution fonds solidarité des départ.	56 200 000,00	0,00	88 938 488,00	88 938 488,00
Taxes pour l'utilisation des services publics et du domaine		0,00	0,00	0,00	0,00
Impôts et taxes spécifiques liés à la prod. énergétique et ind.		377 848 488,00	0,00	376 288 690,00	376 288 690,00
7351	Taxe sur consommation finale électricité	23 460 000,00	0,00	22 424 964,00	22 424 964,00

Département du Nord - Budget principal - BP - 2020

Article (1)	Libellé	Pour mémoire budget précédent	Restes à réaliser N-1	Propositions du président	Vote de l'assemblée
7352	TICPE	354 388 488,00	0,00	353 863 726,00	353 863 726,00
Impôts et taxes spécifiques liés aux activités de service		382 928,00	0,00	425 146,00	425 146,00
7362	Taxes de séjour	382 928,00	0,00	425 146,00	425 146,00
Impôts et taxes d'outre-mer		0,00	0,00	0,00	0,00
Autres taxes		299 580 798,00	0,00	329 537 000,00	329 537 000,00
7342	Taxe sur les conventions d'assurance	299 580 798,00	0,00	314 637 000,00	314 637 000,00
7388	Autres	0,00	0,00	14 900 000,00	14 900 000,00

Détail du calcul de la taxe départementale de publicité foncière pour les départements dits « surfiscalisés » (compte 7321) (2)

Montant brut	0,00
Ecrêtement	0,00
Montant net	0,00

Détail du calcul de la taxe différentielle sur les véhicules à moteur pour les départements dits « surfiscalisés » (compte 7341) (2)

Montant brut	0,00
Ecrêtement	0,00
Montant net	0,00

(1) Détailler les articles budgétaires conformément au plan de comptes.

(2) Destiné à retracer le prélèvement de la part non départementale de la taxe.

III-VOTE DU BUDGET	III
SECTION DE FONCTIONNEMENT – 94 OPERATIONS NON VENTILEES – CHAPITRES FONCTIONNELS	B 942 B 943

DETAIL DU CHAPITRE 942 – DOTATIONS ET PARTICIPATIONS

Article (1)	Libellé	Pour mémoire budget précédent	Restes à réaliser N-1	Propositions du président	Vote de l'assemblée
DEPENSES		6,00	0,00	0,00	0,00
673	Titres annulés (sur exercices antérieurs	6,00	0,00	0,00	0,00
RECETTES		645 586 772,00	0,00	642 915 492,00	642 915 492,00
7411	Dotation forfaitaire	182 687 360,00	0,00	180 971 402,00	180 971 402,00
74122	Dotation de péréquation urbaine	46 500 000,00	0,00	46 358 008,00	46 358 008,00
74123	Dotation de compensation	292 517 477,00	0,00	292 517 477,00	292 517 477,00
744	FCTVA	959 118,00	0,00	718 227,00	718 227,00
7461	DGD	29 487 602,00	0,00	29 472 887,00	29 472 887,00
74718	Autres participations Etat	18 646 445,00	0,00	18 646 400,00	18 646 400,00
7482	Compens. perte taxe add. droits mutation	118 155,00	0,00	118 155,00	118 155,00
74832	D.C.R.T.P.	62 488 358,00	0,00	62 630 700,00	62 630 700,00
74833	Etat - Compensation CET (CVAE et CFE)	61 151,00	0,00	83 402,00	83 402,00
74834	Etat - Compens. exonération T.F.B.	318 192,00	0,00	305 432,00	305 432,00
74835	D.T.C. exonération fiscalité directe	11 802 914,00	0,00	11 093 402,00	11 093 402,00

(1) Détailler les articles budgétaires conformément au plan de comptes.

DETAIL DU CHAPITRE 943 – OPÉRATIONS FINANCIÈRES

Article (1)	Libellé	Pour mémoire budget précédent	Restes à réaliser N-1	Propositions du président	Vote de l'assemblée
DEPENSES		22 671 200,00	0,00	20 739 447,00	20 739 447,00
627	Services bancaires et assimilés	400 000,00	0,00	450 000,00	450 000,00
6541	Créances admises en non-valeur	0,00	0,00	70 000,00	70 000,00
65735	Group. coll et coll. statut particulier	171 100,00	0,00	159 347,00	159 347,00
66111	Intérêts réglés à l'échéance	21 000 000,00	0,00	19 000 000,00	19 000 000,00
66112	Intérêts - Rattachement des ICNE	300 000,00	0,00	300 000,00	300 000,00
6615	Intérêts comptes courants et de dépôts	300 000,00	0,00	250 000,00	250 000,00
666	Pertes de change	100,00	0,00	100,00	100,00
6688	Autres	500 000,00	0,00	510 000,00	510 000,00
RECETTES		0,00	0,00	0,00	0,00

Détail du calcul des ICNE

Pour information	66112 (2)	7622 (2)
Montant des ICNE de l'exercice	4 361 685,01	0,00
Montant des ICNE de l'exercice N-1	4 061 685,01	0,00
= Différence ICNE N – ICNE N-1	300 000,00	0,00

(1) Détailler les articles budgétaires conformément au plan de comptes.

(2) Si le mandatement des ICNE de l'exercice est inférieur au montant de l'exercice N-1, le montant du compte sera négatif.

III-VOTE DU BUDGET	III
SECTION DE FONCTIONNEMENT – 94 OPERATIONS NON VENTILEES – CHAPITRES FONCTIONNELS	B 944 B 945

DETAIL DU CHAPITRE 944 – FRAIS DE FONCTIONNEMENT GROUPES D'ÉLUS

Article (1)	Libellé	Pour mémoire budget précédent	Restes à réaliser N-1	Propositions du président	Vote de l'assemblée
DEPENSES		869 778,00	0,00	882 044,00	882 044,00
65861	Frais de personnel	869 778,00	0,00	882 044,00	882 044,00
RECETTES		11 200,00	0,00	14 134,00	14 134,00
65869	Remboursements frais de fonctionnement	11 200,00	0,00	14 134,00	14 134,00

(1) Détailler les articles budgétaires conformément au plan de comptes.

DETAIL DU CHAPITRE 945 – PROVISIONS ET AUTRES OPÉRATIONS MIXTES (opérations mixtes)

Article (1)	Libellé	Pour mémoire budget précédent	Propositions du président	Vote de l'assemblée
DEPENSES		0,00	0,00	0,00
RECETTES		0,00	0,00	0,00

(1) Détailler les articles budgétaires conformément au plan de comptes.

III-VOTE DU BUDGET	III
SECTION DE FONCTIONNEMENT – 94 OPERATIONS NON VENTILEES – CHAPITRES FONCTIONNELS	B 946

DETAIL DU CHAPITRE 946 – TRANSFERTS ENTRE LES SECTIONS (à l'exclusion du virement à la section d'investissement)

Article (1)	Libellé	Pour mémoire budget précédent	Propositions du président	Vote de l'assemblée
DEPENSES (2)		131 000 000,00	140 000 000,00	140 000 000,00
6811	<i>Dot. amort. et prov. Immos incorporelles</i>	131 000 000,00	140 000 000,00	140 000 000,00
RECETTES (3)		17 000 000,00	17 000 000,00	17 000 000,00
777	<i>Quote-part subv invest transf cpte résul</i>	17 000 000,00	17 000 000,00	17 000 000,00

(1) Détailler les articles budgétaires conformément au plan de comptes.

(2) Egales aux recettes du chapitre 926 en investissement.

(3) Egales aux dépenses du chapitre 926 en investissement.

III-VOTE DU BUDGET	III
SECTION DE FONCTIONNEMENT – 94 OPERATIONS NON VENTILEES – CHAPITRES FONCTIONNELS	B 947

DETAIL DU CHAPITRE 947 – OPÉRATIONS ORDRE INTÉRIEUR DE LA SECTION

Article (1)	Libellé	Pour mémoire budget précédent	Propositions du président	Vote de l'assemblée
	<i>DEPENSES (2)</i>	<i>0,00</i>	<i>0,00</i>	<i>0,00</i>
	<i>RECETTES (2)</i>	<i>0,00</i>	<i>0,00</i>	<i>0,00</i>

(1) Détailler les articles budgétaires conformément au plan de comptes.

(2) Les dépenses du chapitre sont égales aux recettes.

III-VOTE DU BUDGET	III
SECTION DE FONCTIONNEMENT – 95 OPERATIONS SANS REALISATION – CHAPITRES FONCTIONNELS	B 952 B 953

DETAIL DES CHAPITRES DE PREVISION SANS REALISATION

Chapitre	Libellé	Pour mémoire budget précédent	Propositions du président	Vote de l'assemblée
DEPENSES		63 275 782,00	86 739 715,00	86 739 715,00
952	Dépenses imprévues	0,00	0,00	0,00
953	<i>Virement à la section d'investissement</i>	<i>63 275 782,00</i>	<i>86 739 715,00</i>	<i>86 739 715,00</i>

IV – ANNEXES	IV
PRESENTATION CROISEE PAR NATURE – SECTION D'INVESTISSEMENT – VUE D'ENSEMBLE	A1

Article / compte par nature (1)	Libellé	0 Services généraux	1 Sécurité	2 Enseignement	3 Culture, jeunesse, sports et loisirs	4 Prévention médico-sociale	5 Action sociale (hors RMI et RSA)	5-4 Revenu minimum d'insertion
DEPENSES		24 338 953	4 000 000	73 856 163	10 214 435	1 182 200	26 572 988	0
20	Immobilisations incorporelles	7 210 342	0	10 614 400	1 761 660	0	2 823 688	0
203	Frais d'études, recherche, développement	3 924 000	0	10 614 400	1 671 660	0	2 823 688	0
205	Licences, logiciels, droits similaires	3 286 342	0	0	90 000	0	0	0
204	Subventions d'équipement versées	25 000	4 000 000	1 679 263	688 624	1 000 000	15 270 000	0
21	Immobilisations corporelles	9 788 758	0	27 536 000	4 640 151	182 200	5 790 500	0
211	Terrains	0	0	0	0	0	0	0
212	Agencements et aménagements de terrains	130 000	0	1 150 000	55 000	0	625 000	0
213	Constructions	3 880 000	0	12 641 000	1 905 500	0	3 945 000	0
215	Install., matériel, outillage techniques	30 000	0	1 200 000	251 000	0	23 500	0
216	Collections et oeuvres d'art	0	0	0	895 000	0	0	0
218	Autres immobilisations corporelles	5 748 758	0	12 545 000	1 533 651	182 200	1 197 000	0
22	Immobilisations reçues en affectation	170 000	0	0	0	0	0	0
223	Constructions (affectation)	170 000	0	0	0	0	0	0
23	Immobilisations en cours	7 144 853	0	34 026 500	3 124 000	0	2 688 800	0
231	Immobilisations corporelles en cours	444 853	0	34 026 500	3 124 000	0	2 688 800	0
235	Part investissement PPP	6 700 000	0	0	0	0	0	0
238	Avances commandes immo corporelles	0	0	0	0	0	0	0
RECETTES		0	0	12 960 346	950 000	0	1 900 000	0
13	Subventions d'investissement	0	0	12 960 346	950 000	0	1 900 000	0
131	Subv inv rattachées aux actifs amort	0	0	0	725 000	0	1 900 000	0
132	Subv inv rattachées aux actifs non amort	0	0	0	225 000	0	0	0
133	Fonds affectés à l'équipement amort.	0	0	12 960 346	0	0	0	0
16	Emprunts et dettes assimilées	0	0	0	0	0	0	0
20	Immobilisations incorporelles	0	0	0	0	0	0	0
204	Subventions d'équipement versées	0	0	0	0	0	0	0
21	Immobilisations corporelles	0	0	0	0	0	0	0
22	Immobilisations reçues en affectation	0	0	0	0	0	0	0
23	Immobilisations en cours	0	0	0	0	0	0	0
231	Immobilisations corporelles en cours	0	0	0	0	0	0	0

(1) Détailler les comptes à trois chiffres.

IV – ANNEXES	IV
PRESENTATION CROISEE PAR NATURE – SECTION D'INVESTISSEMENT – VUE D'ENSEMBLE	A1

Article / compte par nature (1)	Libellé	5-6 Revenu de solidarité active	6 Réseaux et infrastructures	7 Aménagement et environnement	8 Transports	9 Développement	TOTAL
DEPENSES		0	91 113 083	47 476 192	5 340 000	5 296 654	289 390 668
20	Immobilisations incorporelles	0	6 492 000	310 000	0	160 000	29 372 090
203	Frais d'études, recherche, développement	0	6 492 000	310 000	0	160 000	25 995 748
205	Licences, logiciels, droits similaires	0	0	0	0	0	3 376 342
204	Subventions d'équipement versées	0	18 599 583	41 783 842	5 340 000	4 436 654	92 822 966
21	Immobilisations corporelles	0	7 815 500	2 059 492	0	0	57 812 600
211	Terrains	0	0	1 300 000	0	0	1 300 000
212	Agencements et aménagements de terrains	0	210 000	400 000	0	0	2 570 000
213	Constructions	0	850 000	99 492	0	0	23 320 992
215	Install., matériel, outillage techniques	0	6 420 000	150 000	0	0	8 074 500
216	Collections et oeuvres d'art	0	0	0	0	0	895 000
218	Autres immobilisations corporelles	0	335 500	110 000	0	0	21 652 109
22	Immobilisations reçues en affectation	0	0	0	0	0	170 000
223	Constructions (affectation)	0	0	0	0	0	170 000
23	Immobilisations en cours	0	58 206 000	3 322 858	0	700 000	109 213 011
231	Immobilisations corporelles en cours	0	58 106 000	3 197 858	0	700 000	102 288 011
235	Part investissement PPP	0	0	0	0	0	6 700 000
238	Avances commandes immo corporelles	0	100 000	125 000	0	0	225 000
RECETTES		0	8 456 553	6 674 899	0	0	30 941 798
13	Subventions d'investissement	0	8 456 553	6 674 899	0	0	30 941 798
131	Subv inv rattachées aux actifs amort	0	0	1 179 899	0	0	3 804 899
132	Subv inv rattachées aux actifs non amort	0	7 716 553	295 000	0	0	8 236 553
133	Fonds affectés à l'équipement amort.	0	740 000	5 200 000	0	0	18 900 346
16	Emprunts et dettes assimilées	0	0	0	0	0	0
20	Immobilisations incorporelles	0	0	0	0	0	0
204	Subventions d'équipement versées	0	0	0	0	0	0
21	Immobilisations corporelles	0	0	0	0	0	0
22	Immobilisations reçues en affectation	0	0	0	0	0	0
23	Immobilisations en cours	0	0	0	0	0	0
231	Immobilisations corporelles en cours	0	0	0	0	0	0

(1) Détailler les comptes à trois chiffres.

IV – ANNEXES	IV
PRESENTATION CROISEE PAR NATURE – SECTION D’INVESTISSEMENT– PRESENTATION DETAILLEE	A1/0

FONCTION 0 – SERVICES GÉNÉRAUX

Article / compte par nature (1)	Libellé	2 Administration générale				4 Coopération décentralisée, action europe		TOTAL DU CHAPITRE
		20 Administration générale collectivité		21 Assemblée locale	23 Information, communication, publicité	41 Subvention globale	48 Autres	
		201 Admin. gén. (personnel non ventilable)	202 Admin. gén. (autres moyens généraux)					
DEPENSES		0,00	24 338 953,00	0,00	0,00	0,00	0,00	24 338 953,00
20	Immobilisations incorporelles	0,00	7 210 342,40	0,00	0,00	0,00	0,00	7 210 342,40
203	Frais d'études, recherche, développement	0,00	3 924 000,00	0,00	0,00	0,00	0,00	3 924 000,00
205	Licences, logiciels, droits similaires	0,00	3 286 342,40	0,00	0,00	0,00	0,00	3 286 342,40
204	Subventions d'équipement versées	0,00	25 000,00	0,00	0,00	0,00	0,00	25 000,00
21	Immobilisations corporelles	0,00	9 788 757,60	0,00	0,00	0,00	0,00	9 788 757,60
212	Agencements et aménagements de terrains	0,00	130 000,00	0,00	0,00	0,00	0,00	130 000,00
213	Constructions	0,00	3 880 000,00	0,00	0,00	0,00	0,00	3 880 000,00
215	Install., matériel, outillage techniques	0,00	30 000,00	0,00	0,00	0,00	0,00	30 000,00
218	Autres immobilisations corporelles	0,00	5 748 757,60	0,00	0,00	0,00	0,00	5 748 757,60
22	Immobilisations reçues en affectation	0,00	170 000,00	0,00	0,00	0,00	0,00	170 000,00
223	Constructions (affectation)	0,00	170 000,00	0,00	0,00	0,00	0,00	170 000,00
23	Immobilisations en cours	0,00	7 144 853,00	0,00	0,00	0,00	0,00	7 144 853,00
231	Immobilisations corporelles en cours	0,00	444 853,00	0,00	0,00	0,00	0,00	444 853,00
235	Part investissement PPP	0,00	6 700 000,00	0,00	0,00	0,00	0,00	6 700 000,00
RECETTES		0,00	0,00	0,00	0,00	0,00	0,00	0,00
13	Subventions d'investissement	0,00	0,00	0,00	0,00	0,00	0,00	0,00
16	Emprunts et dettes assimilées	0,00	0,00	0,00	0,00	0,00	0,00	0,00
20	Immobilisations incorporelles	0,00	0,00	0,00	0,00	0,00	0,00	0,00
204	Subventions d'équipement versées	0,00	0,00	0,00	0,00	0,00	0,00	0,00
21	Immobilisations corporelles	0,00	0,00	0,00	0,00	0,00	0,00	0,00
22	Immobilisations reçues en affectation	0,00	0,00	0,00	0,00	0,00	0,00	0,00
23	Immobilisations en cours	0,00	0,00	0,00	0,00	0,00	0,00	0,00

(1) Détailler les comptes à trois chiffres.

IV – ANNEXES	IV
PRESENTATION CROISEE PAR NATURE – SECTION D’INVESTISSEMENT – PRESENTATION DETAILLEE	A1/1

FONCTION 1 – SÉCURITÉ

Article / compte par nature (1)	Libellé	0 Services communs	1 Gendarmerie, police, sécurité, justice	2 Incendie et Secours	8 Autres interventions de protection	TOTAL DU CHAPITRE
DEPENSES		0,00	0,00	4 000 000,00	0,00	4 000 000,00
20	Immobilisations incorporelles	0,00	0,00	0,00	0,00	0,00
204	Subventions d'équipement versées	0,00	0,00	4 000 000,00	0,00	4 000 000,00
21	Immobilisations corporelles	0,00	0,00	0,00	0,00	0,00
22	Immobilisations reçues en affectation	0,00	0,00	0,00	0,00	0,00
23	Immobilisations en cours	0,00	0,00	0,00	0,00	0,00
RECETTES		0,00	0,00	0,00	0,00	0,00
13	Subventions d'investissement	0,00	0,00	0,00	0,00	0,00
16	Emprunts et dettes assimilées	0,00	0,00	0,00	0,00	0,00
20	Immobilisations incorporelles	0,00	0,00	0,00	0,00	0,00
204	Subventions d'équipement versées	0,00	0,00	0,00	0,00	0,00
21	Immobilisations corporelles	0,00	0,00	0,00	0,00	0,00
22	Immobilisations reçues en affectation	0,00	0,00	0,00	0,00	0,00
23	Immobilisations en cours	0,00	0,00	0,00	0,00	0,00

(1) Détailler les comptes à trois chiffres.

IV – ANNEXES	IV
PRESENTATION CROISEE PAR NATURE – SECTION D'INVESTISSEMENT – PRESENTATION DETAILLEE	A1/2

FONCTION 2 – ENSEIGNEMENT

Article / compte par nature (1)	Libellé	0 Services communs	1 Enseignement du premier degré	2 Enseignement du second degré		3 Enseignement supérieur	4 Formation pro. et apprentissage (COM)	8 Autres services périscolaires et annexes	TOTAL DU CHAPITRE
				21 Collèges	22 Lycées				
DEPENSES		33 000,00	0,00	73 823 163,00	0,00	0,00	0,00	0,00	73 856 163,00
20	Immobilisations incorporelles	3 000,00	0,00	10 611 400,00	0,00	0,00	0,00	0,00	10 614 400,00
203	Frais d'études, recherche, développement	3 000,00	0,00	10 611 400,00	0,00	0,00	0,00	0,00	10 614 400,00
204	Subventions d'équipement versées	0,00	0,00	1 679 263,00	0,00	0,00	0,00	0,00	1 679 263,00
21	Immobilisations corporelles	30 000,00	0,00	27 506 000,00	0,00	0,00	0,00	0,00	27 536 000,00
211	Terrains	0,00	0,00	0,00	0,00	0,00	0,00	0,00	0,00
212	Agencements et aménagements de terrains	0,00	0,00	1 150 000,00	0,00	0,00	0,00	0,00	1 150 000,00
213	Constructions	30 000,00	0,00	12 611 000,00	0,00	0,00	0,00	0,00	12 641 000,00
215	Install., matériel, outillage techniques	0,00	0,00	1 200 000,00	0,00	0,00	0,00	0,00	1 200 000,00
218	Autres immobilisations corporelles	0,00	0,00	12 545 000,00	0,00	0,00	0,00	0,00	12 545 000,00
22	Immobilisations reçues en affectation	0,00	0,00	0,00	0,00	0,00	0,00	0,00	0,00
23	Immobilisations en cours	0,00	0,00	34 026 500,00	0,00	0,00	0,00	0,00	34 026 500,00
231	Immobilisations corporelles en cours	0,00	0,00	34 026 500,00	0,00	0,00	0,00	0,00	34 026 500,00
RECETTES		0,00	0,00	12 960 346,00	0,00	0,00	0,00	0,00	12 960 346,00
13	Subventions d'investissement	0,00	0,00	12 960 346,00	0,00	0,00	0,00	0,00	12 960 346,00
133	Fonds affectés à l'équipement amort.	0,00	0,00	12 960 346,00	0,00	0,00	0,00	0,00	12 960 346,00
16	Emprunts et dettes assimilées	0,00	0,00	0,00	0,00	0,00	0,00	0,00	0,00
20	Immobilisations incorporelles	0,00	0,00	0,00	0,00	0,00	0,00	0,00	0,00
204	Subventions d'équipement versées	0,00	0,00	0,00	0,00	0,00	0,00	0,00	0,00
21	Immobilisations corporelles	0,00	0,00	0,00	0,00	0,00	0,00	0,00	0,00
22	Immobilisations reçues en affectation	0,00	0,00	0,00	0,00	0,00	0,00	0,00	0,00
23	Immobilisations en cours	0,00	0,00	0,00	0,00	0,00	0,00	0,00	0,00

(1) Détailler les comptes à trois chiffres.

IV – ANNEXES	IV
PRESENTATION CROISEE PAR NATURE – SECTION D'INVESTISSEMENT – PRESENTATION DETAILLEE	A1/3

FONCTION 3 – CULTURE, JEUNESSE, SPORTS ET LOISIRS

Article / compte par nature (1)	Libellé	0 Services communs	1 Culture					2 Sports	3 Jeunesse (action socio-éducative...)	TOTAL DU CHAPITRE
			11 Activités artistiques et action culturel	12 Patrimoine (musées, monuments...)	13 Bibliothèques et médiathèques	14 Musées	15 Services d'archives			
DEPENSES		0,00	1 555 500,00	356 545,00	726 000,00	6 826 390,00	450 000,00	300 000,00	0,00	10 214 435,00
20	Immobilisations incorporelles	0,00	55 000,00	0,00	3 000,00	1 693 660,00	10 000,00	0,00	0,00	1 761 660,00
203	Frais d'études, recherche, développement	0,00	55 000,00	0,00	3 000,00	1 603 660,00	10 000,00	0,00	0,00	1 671 660,00
205	Licences, logiciels, droits similaires	0,00	0,00	0,00	0,00	90 000,00	0,00	0,00	0,00	90 000,00
204	Subventions d'équipement versées	0,00	0,00	347 545,00	0,00	41 079,00	0,00	300 000,00	0,00	688 624,00
21	Immobilisations corporelles	0,00	1 385 500,00	9 000,00	723 000,00	2 347 651,00	175 000,00	0,00	0,00	4 640 151,00
212	Agencements et aménagements de terrains	0,00	0,00	0,00	0,00	55 000,00	0,00	0,00	0,00	55 000,00
213	Constructions	0,00	1 023 500,00	0,00	66 000,00	661 000,00	155 000,00	0,00	0,00	1 905 500,00
215	Install., matériel, outillage techniques	0,00	0,00	1 000,00	250 000,00	0,00	0,00	0,00	0,00	251 000,00
216	Collections et oeuvres d'art	0,00	0,00	0,00	0,00	880 000,00	15 000,00	0,00	0,00	895 000,00
218	Autres immobilisations corporelles	0,00	362 000,00	8 000,00	407 000,00	751 651,00	5 000,00	0,00	0,00	1 533 651,00
22	Immobilisations reçues en affectation	0,00	0,00	0,00	0,00	0,00	0,00	0,00	0,00	0,00
23	Immobilisations en cours	0,00	115 000,00	0,00	0,00	2 744 000,00	265 000,00	0,00	0,00	3 124 000,00
231	Immobilisations corporelles en cours	0,00	115 000,00	0,00	0,00	2 744 000,00	265 000,00	0,00	0,00	3 124 000,00
RECETTES		0,00	500 000,00	0,00	0,00	450 000,00	0,00	0,00	0,00	950 000,00
13	Subventions d'investissement	0,00	500 000,00	0,00	0,00	450 000,00	0,00	0,00	0,00	950 000,00
131	Subv inv rattachées aux actifs amort	0,00	500 000,00	0,00	0,00	225 000,00	0,00	0,00	0,00	725 000,00
132	Subv inv rattachées aux actifs non amort	0,00	0,00	0,00	0,00	225 000,00	0,00	0,00	0,00	225 000,00
16	Emprunts et dettes assimilées	0,00	0,00	0,00	0,00	0,00	0,00	0,00	0,00	0,00
20	Immobilisations incorporelles	0,00	0,00	0,00	0,00	0,00	0,00	0,00	0,00	0,00
204	Subventions d'équipement versées	0,00	0,00	0,00	0,00	0,00	0,00	0,00	0,00	0,00
21	Immobilisations corporelles	0,00	0,00	0,00	0,00	0,00	0,00	0,00	0,00	0,00
22	Immobilisations reçues en affectation	0,00	0,00	0,00	0,00	0,00	0,00	0,00	0,00	0,00
23	Immobilisations en cours	0,00	0,00	0,00	0,00	0,00	0,00	0,00	0,00	0,00

(1) Détailler les comptes à trois chiffres.

IV – ANNEXES	IV
PRESENTATION CROISEE PAR NATURE – SECTION D’INVESTISSEMENT – PRESENTATION DETAILLEE	A1/4

FONCTION 4 – PRÉVENTION MÉDICO-SOCIALE

Article / compte par nature (1)	Libellé	0 Services communs	1 PMI et planification familiale	2 Prévention et éducation pour la santé	8 Autres actions	TOTAL DU CHAPITRE
DEPENSES		182 200,00	1 000 000,00	0,00	0,00	1 182 200,00
20	Immobilisations incorporelles	0,00	0,00	0,00	0,00	0,00
204	Subventions d'équipement versées	0,00	1 000 000,00	0,00	0,00	1 000 000,00
21	Immobilisations corporelles	182 200,00	0,00	0,00	0,00	182 200,00
218	Autres immobilisations corporelles	182 200,00	0,00	0,00	0,00	182 200,00
22	Immobilisations reçues en affectation	0,00	0,00	0,00	0,00	0,00
23	Immobilisations en cours	0,00	0,00	0,00	0,00	0,00
RECETTES		0,00	0,00	0,00	0,00	0,00
13	Subventions d'investissement	0,00	0,00	0,00	0,00	0,00
16	Emprunts et dettes assimilées	0,00	0,00	0,00	0,00	0,00
20	Immobilisations incorporelles	0,00	0,00	0,00	0,00	0,00
204	Subventions d'équipement versées	0,00	0,00	0,00	0,00	0,00
21	Immobilisations corporelles	0,00	0,00	0,00	0,00	0,00
22	Immobilisations reçues en affectation	0,00	0,00	0,00	0,00	0,00
23	Immobilisations en cours	0,00	0,00	0,00	0,00	0,00

(1) Détailler les comptes à trois chiffres.

IV – ANNEXES	IV
PRESENTATION CROISEE PAR NATURE – SECTION D’INVESTISSEMENT – PRESENTATION DETAILLEE	A1/5

FUNCTION 5 – ACTION SOCIALE (hors RMI et RSA)

Article / compte par nature (1)	Libellé	0 Services communs	1 Famille et enfance	2 Personnes handicapées	3 Personnes âgées			8 Autres interventions sociales	TOTAL DU CHAPITRE
					31 Forfait autonomie	32 Autres actions de prévention	38 Autres		
DEPENSES		6 790 500,00	5 465 000,00	2 797 488,00	0,00	0,00	11 520 000,00	0,00	26 572 988,00
20	Immobilisations incorporelles	1 558 200,00	1 040 000,00	225 488,00	0,00	0,00	0,00	0,00	2 823 688,00
203	Frais d'études, recherche, développement	1 558 200,00	1 040 000,00	225 488,00	0,00	0,00	0,00	0,00	2 823 688,00
204	Subventions d'équipement versées	0,00	2 000 000,00	2 000 000,00	0,00	0,00	11 270 000,00	0,00	15 270 000,00
21	Immobilisations corporelles	3 543 500,00	1 425 000,00	572 000,00	0,00	0,00	250 000,00	0,00	5 790 500,00
211	Terrains	0,00	0,00	0,00	0,00	0,00	0,00	0,00	0,00
212	Agencements et aménagements de terrains	265 000,00	110 000,00	0,00	0,00	0,00	250 000,00	0,00	625 000,00
213	Constructions	2 400 000,00	1 265 000,00	280 000,00	0,00	0,00	0,00	0,00	3 945 000,00
215	Install., matériel, outillage techniques	23 500,00	0,00	0,00	0,00	0,00	0,00	0,00	23 500,00
218	Autres immobilisations corporelles	855 000,00	50 000,00	292 000,00	0,00	0,00	0,00	0,00	1 197 000,00
22	Immobilisations reçues en affectation	0,00	0,00	0,00	0,00	0,00	0,00	0,00	0,00
23	Immobilisations en cours	1 688 800,00	1 000 000,00	0,00	0,00	0,00	0,00	0,00	2 688 800,00
231	Immobilisations corporelles en cours	1 688 800,00	1 000 000,00	0,00	0,00	0,00	0,00	0,00	2 688 800,00
RECETTES		0,00	1 200 000,00	0,00	0,00	0,00	700 000,00	0,00	1 900 000,00
13	Subventions d'investissement	0,00	1 200 000,00	0,00	0,00	0,00	700 000,00	0,00	1 900 000,00
131	Subv inv rattachées aux actifs amort	0,00	1 200 000,00	0,00	0,00	0,00	700 000,00	0,00	1 900 000,00
16	Emprunts et dettes assimilées	0,00	0,00	0,00	0,00	0,00	0,00	0,00	0,00
20	Immobilisations incorporelles	0,00	0,00	0,00	0,00	0,00	0,00	0,00	0,00
204	Subventions d'équipement versées	0,00	0,00	0,00	0,00	0,00	0,00	0,00	0,00
21	Immobilisations corporelles	0,00	0,00	0,00	0,00	0,00	0,00	0,00	0,00
22	Immobilisations reçues en affectation	0,00	0,00	0,00	0,00	0,00	0,00	0,00	0,00
23	Immobilisations en cours	0,00	0,00	0,00	0,00	0,00	0,00	0,00	0,00

(1) Détailler les comptes à trois chiffres.

IV – ANNEXES	IV
PRESENTATION CROISEE PAR NATURE – SECTION D'INVESTISSEMENT – PRESENTATION DETAILLEE	A1/5-4

FONCTION 5-4 – REVENU MINIMUM D'INSERTION

Article / compte par nature (1)	Libellé	1 Insertion sociale	2 Santé	3 Logement	4 Insertion professionnelle	5 Évaluation des dépenses engagées	6 Dépenses de structure	7 Revenu minimum d'insertion - RMA		8 Autres dépenses au titre du RMI	TOTAL DU CHAPITRE
								71 Revenu minimum d'insertion - Allocations	72 Revenu minimum d'activité		
DEPENSES		0,00	0,00	0,00	0,00	0,00	0,00	0,00	0,00	0,00	0,00
20	Immobilisations incorporelles	0,00	0,00	0,00	0,00	0,00	0,00	0,00	0,00	0,00	0,00
204	Subventions d'équipement versées	0,00	0,00	0,00	0,00	0,00	0,00	0,00	0,00	0,00	0,00
21	Immobilisations corporelles	0,00	0,00	0,00	0,00	0,00	0,00	0,00	0,00	0,00	0,00
22	Immobilisations reçues en affectation	0,00	0,00	0,00	0,00	0,00	0,00	0,00	0,00	0,00	0,00
23	Immobilisations en cours	0,00	0,00	0,00	0,00	0,00	0,00	0,00	0,00	0,00	0,00
RECETTES		0,00	0,00	0,00	0,00	0,00	0,00	0,00	0,00	0,00	0,00
13	Subventions d'investissement	0,00	0,00	0,00	0,00	0,00	0,00	0,00	0,00	0,00	0,00
16	Emprunts et dettes assimilées	0,00	0,00	0,00	0,00	0,00	0,00	0,00	0,00	0,00	0,00
20	Immobilisations incorporelles	0,00	0,00	0,00	0,00	0,00	0,00	0,00	0,00	0,00	0,00
204	Subventions d'équipement versées	0,00	0,00	0,00	0,00	0,00	0,00	0,00	0,00	0,00	0,00
21	Immobilisations corporelles	0,00	0,00	0,00	0,00	0,00	0,00	0,00	0,00	0,00	0,00
22	Immobilisations reçues en affectation	0,00	0,00	0,00	0,00	0,00	0,00	0,00	0,00	0,00	0,00
23	Immobilisations en cours	0,00	0,00	0,00	0,00	0,00	0,00	0,00	0,00	0,00	0,00

(1) Détailler les comptes à trois chiffres.

IV – ANNEXES	IV
PRESENTATION CROISEE PAR NATURE – SECTION D’INVESTISSEMENT – PRESENTATION DETAILLEE	A1/5-6

FONCTION 5-6 – REVENU DE SOLIDARITÉ ACTIVE

Article / compte par nature (1)	Libellé	1 Insertion sociale	2 Santé	3 Logement	4 Insertion professionnelle	5 Evaluation des dépenses engagées	6 Dépenses de structure	7 Allocations RSA	8 Autres dépenses au titre du RSA	TOTAL DU CHAPITRE
DEPENSES		0,00	0,00	0,00	0,00	0,00	0,00	0,00	0,00	0,00
20	Immobilisations incorporelles	0,00	0,00	0,00	0,00	0,00	0,00	0,00	0,00	0,00
204	Subventions d'équipement versées	0,00	0,00	0,00	0,00	0,00	0,00	0,00	0,00	0,00
21	Immobilisations corporelles	0,00	0,00	0,00	0,00	0,00	0,00	0,00	0,00	0,00
22	Immobilisations reçues en affectation	0,00	0,00	0,00	0,00	0,00	0,00	0,00	0,00	0,00
23	Immobilisations en cours	0,00	0,00	0,00	0,00	0,00	0,00	0,00	0,00	0,00
RECETTES		0,00	0,00	0,00	0,00	0,00	0,00	0,00	0,00	0,00
13	Subventions d'investissement	0,00	0,00	0,00	0,00	0,00	0,00	0,00	0,00	0,00
16	Emprunts et dettes assimilées	0,00	0,00	0,00	0,00	0,00	0,00	0,00	0,00	0,00
20	Immobilisations incorporelles	0,00	0,00	0,00	0,00	0,00	0,00	0,00	0,00	0,00
204	Subventions d'équipement versées	0,00	0,00	0,00	0,00	0,00	0,00	0,00	0,00	0,00
21	Immobilisations corporelles	0,00	0,00	0,00	0,00	0,00	0,00	0,00	0,00	0,00
22	Immobilisations reçues en affectation	0,00	0,00	0,00	0,00	0,00	0,00	0,00	0,00	0,00
23	Immobilisations en cours	0,00	0,00	0,00	0,00	0,00	0,00	0,00	0,00	0,00

(1) Détailler les comptes à trois chiffres.

IV – ANNEXES	IV
PRESENTATION CROISEE PAR NATURE – SECTION D'INVESTISSEMENT – PRESENTATION DETAILLEE	A1/6

FONCTION 6 – RÉSEAUX ET INFRASTRUCTURES

Article / compte par nature (1)	Libellé	0 Services communs	1 Eaux et assainissement	2 Routes et voirie			3 Infrastructures ferroviaires et aéroport	4 Infrastructures fluviales, maritimes et	8 Autres réseaux	TOTAL DU CHAPITRE
				21 Réseau routier départemental	22 Viabilité hivernale et aléas climatiques	28 Autres réseaux de voirie				
DEPENSES		30 000,00	554 583,00	71 983 500,00	0,00	45 000,00	0,00	18 500 000,00	0,00	91 113 083,00
20	Immobilisations incorporelles	0,00	0,00	6 442 000,00	0,00	0,00	0,00	50 000,00	0,00	6 492 000,00
203	Frais d'études, recherche, développement	0,00	0,00	6 442 000,00	0,00	0,00	0,00	50 000,00	0,00	6 492 000,00
204	Subventions d'équipement versées	0,00	554 583,00	0,00	0,00	45 000,00	0,00	18 000 000,00	0,00	18 599 583,00
21	Immobilisations corporelles	30 000,00	0,00	7 335 500,00	0,00	0,00	0,00	450 000,00	0,00	7 815 500,00
212	Agencements et aménagements de terrains	0,00	0,00	210 000,00	0,00	0,00	0,00	0,00	0,00	210 000,00
213	Constructions	0,00	0,00	850 000,00	0,00	0,00	0,00	0,00	0,00	850 000,00
215	Install., matériel, outillage techniques	0,00	0,00	5 970 000,00	0,00	0,00	0,00	450 000,00	0,00	6 420 000,00
218	Autres immobilisations corporelles	30 000,00	0,00	305 500,00	0,00	0,00	0,00	0,00	0,00	335 500,00
22	Immobilisations reçues en affectation	0,00	0,00	0,00	0,00	0,00	0,00	0,00	0,00	0,00
23	Immobilisations en cours	0,00	0,00	58 206 000,00	0,00	0,00	0,00	0,00	0,00	58 206 000,00
231	Immobilisations corporelles en cours	0,00	0,00	58 106 000,00	0,00	0,00	0,00	0,00	0,00	58 106 000,00
238	Avances commandes immo corporelles	0,00	0,00	100 000,00	0,00	0,00	0,00	0,00	0,00	100 000,00
RECETTES		0,00	0,00	8 456 553,00	0,00	0,00	0,00	0,00	0,00	8 456 553,00
13	Subventions d'investissement	0,00	0,00	8 456 553,00	0,00	0,00	0,00	0,00	0,00	8 456 553,00
132	Subv inv rattachées aux actifs non amort	0,00	0,00	7 716 553,00	0,00	0,00	0,00	0,00	0,00	7 716 553,00
133	Fonds affectés à l'équipement amort.	0,00	0,00	740 000,00	0,00	0,00	0,00	0,00	0,00	740 000,00
16	Emprunts et dettes assimilées	0,00	0,00	0,00	0,00	0,00	0,00	0,00	0,00	0,00
20	Immobilisations incorporelles	0,00	0,00	0,00	0,00	0,00	0,00	0,00	0,00	0,00
204	Subventions d'équipement versées	0,00	0,00	0,00	0,00	0,00	0,00	0,00	0,00	0,00

Département du Nord - Budget principal - BP - 2020

Article / compte par nature (1)	Libellé	0 Services communs	1 Eaux et assainissement	2 Routes et voirie			3 Infrastructures ferroviaires et aéroport	4 Infrastructures fluviales, maritimes et	8 Autres réseaux	TOTAL DU CHAPITRE
				21 Réseau routier départemental	22 Viabilité hivernale et aléas climatiques	28 Autres réseaux de voirie				
21	Immobilisations corporelles	0,00	0,00	0,00	0,00	0,00	0,00	0,00	0,00	0,00
22	Immobilisations reçues en affectation	0,00	0,00	0,00	0,00	0,00	0,00	0,00	0,00	0,00
23	Immobilisations en cours	0,00	0,00	0,00	0,00	0,00	0,00	0,00	0,00	0,00
231	Immobilisations corporelles en cours	0,00	0,00	0,00	0,00	0,00	0,00	0,00	0,00	0,00

(1) Détailler les comptes à trois chiffres.

IV – ANNEXES	IV
PRESENTATION CROISEE PAR NATURE – SECTION D’INVESTISSEMENT – PRESENTATION DETAILLEE	A1/7

FONCTION 7 – AMÉNAGEMENT ET ENVIRONNEMENT

Article / compte par nature (1)	Libellé	0 Services communs	1 Aménagement et développement urbain	2 Logement	3 Environnement		4 Aménagement et développement rural	TOTAL DU CHAPITRE
					31 Actions de traitement des déchets	38 Autres actions en faveur milieu naturel		
DEPENSES		32 110 584,27	0,00	8 704 239,00	0,00	6 342 744,00	318 624,73	47 476 192,00
20	Immobilisations incorporelles	0,00	0,00	0,00	0,00	310 000,00	0,00	310 000,00
203	Frais d'études, recherche, développement	0,00	0,00	0,00	0,00	310 000,00	0,00	310 000,00
204	Subventions d'équipement versées	32 110 584,27	0,00	8 704 239,00	0,00	650 394,00	318 624,73	41 783 842,00
21	Immobilisations corporelles	0,00	0,00	0,00	0,00	2 059 491,83	0,00	2 059 491,83
211	Terrains	0,00	0,00	0,00	0,00	1 300 000,00	0,00	1 300 000,00
212	Agencements et aménagements de terrains	0,00	0,00	0,00	0,00	400 000,00	0,00	400 000,00
213	Constructions	0,00	0,00	0,00	0,00	99 491,83	0,00	99 491,83
215	Install., matériel, outillage techniques	0,00	0,00	0,00	0,00	150 000,00	0,00	150 000,00
218	Autres immobilisations corporelles	0,00	0,00	0,00	0,00	110 000,00	0,00	110 000,00
22	Immobilisations reçues en affectation	0,00	0,00	0,00	0,00	0,00	0,00	0,00
23	Immobilisations en cours	0,00	0,00	0,00	0,00	3 322 858,17	0,00	3 322 858,17
231	Immobilisations corporelles en cours	0,00	0,00	0,00	0,00	3 197 858,17	0,00	3 197 858,17
238	Avances commandes immo corporelles	0,00	0,00	0,00	0,00	125 000,00	0,00	125 000,00
RECETTES		0,00	0,00	0,00	0,00	1 474 899,00	5 200 000,00	6 674 899,00
13	Subventions d'investissement	0,00	0,00	0,00	0,00	1 474 899,00	5 200 000,00	6 674 899,00
131	Subv inv rattachées aux actifs amort	0,00	0,00	0,00	0,00	1 179 899,00	0,00	1 179 899,00
132	Subv inv rattachées aux actifs non amort	0,00	0,00	0,00	0,00	295 000,00	0,00	295 000,00
133	Fonds affectés à l'équipement amort.	0,00	0,00	0,00	0,00	0,00	5 200 000,00	5 200 000,00
16	Emprunts et dettes assimilées	0,00	0,00	0,00	0,00	0,00	0,00	0,00
20	Immobilisations incorporelles	0,00	0,00	0,00	0,00	0,00	0,00	0,00
204	Subventions d'équipement versées	0,00	0,00	0,00	0,00	0,00	0,00	0,00
21	Immobilisations corporelles	0,00	0,00	0,00	0,00	0,00	0,00	0,00
22	Immobilisations reçues en affectation	0,00	0,00	0,00	0,00	0,00	0,00	0,00
23	Immobilisations en cours	0,00	0,00	0,00	0,00	0,00	0,00	0,00

(1) Détailler les comptes à trois chiffres.

IV – ANNEXES	IV
PRESENTATION CROISEE PAR NATURE – SECTION D’INVESTISSEMENT – PRESENTATION DETAILLEE	A1/8

FONCTION 8 – TRANSPORTS

Article / compte par nature (1)	Libellé	0 Services communs	1 Transports scolaires	2 Transports publics de voyageurs					8 Autres	TOTAL DU CHAPITRE
				21 Routier	22 Ferroviaire	23 Maritime	24 Fluvial	25 Aérien		
DEPENSES		0,00	0,00	0,00	0,00	0,00	0,00	0,00	5 340 000,00	5 340 000,00
20	Immobilisations incorporelles	0,00	0,00	0,00	0,00	0,00	0,00	0,00	0,00	0,00
204	Subventions d'équipement versées	0,00	0,00	0,00	0,00	0,00	0,00	0,00	5 340 000,00	5 340 000,00
21	Immobilisations corporelles	0,00	0,00	0,00	0,00	0,00	0,00	0,00	0,00	0,00
22	Immobilisations reçues en affectation	0,00	0,00	0,00	0,00	0,00	0,00	0,00	0,00	0,00
23	Immobilisations en cours	0,00	0,00	0,00	0,00	0,00	0,00	0,00	0,00	0,00
RECETTES		0,00	0,00	0,00	0,00	0,00	0,00	0,00	0,00	0,00
13	Subventions d'investissement	0,00	0,00	0,00	0,00	0,00	0,00	0,00	0,00	0,00
16	Emprunts et dettes assimilées	0,00	0,00	0,00	0,00	0,00	0,00	0,00	0,00	0,00
20	Immobilisations incorporelles	0,00	0,00	0,00	0,00	0,00	0,00	0,00	0,00	0,00
204	Subventions d'équipement versées	0,00	0,00	0,00	0,00	0,00	0,00	0,00	0,00	0,00
21	Immobilisations corporelles	0,00	0,00	0,00	0,00	0,00	0,00	0,00	0,00	0,00
22	Immobilisations reçues en affectation	0,00	0,00	0,00	0,00	0,00	0,00	0,00	0,00	0,00
23	Immobilisations en cours	0,00	0,00	0,00	0,00	0,00	0,00	0,00	0,00	0,00

(1) Détailler les comptes à trois chiffres.

IV – ANNEXES	IV
PRESENTATION CROISEE PAR NATURE – SECTION D’INVESTISSEMENT – PRESENTATION DETAILLEE	A1/9

FONCTION 9 – DÉVELOPPEMENT

Article / compte par nature (1)	Libellé	0 Services communs	1 Structures d'animation et développement	2 Agriculture et pêche		3 Industrie, commerce et artisanat	4 Développement touristique	5 Maintien services publics non départ.	TOTAL DU CHAPITRE
				21 Laboratoire départemental	28 Autres				
DEPENSES		0,00	2 461 654,00	0,00	673 000,00	0,00	2 162 000,00	0,00	5 296 654,00
20	Immobilisations incorporelles	0,00	0,00	0,00	0,00	0,00	160 000,00	0,00	160 000,00
203	Frais d'études, recherche, développement	0,00	0,00	0,00	0,00	0,00	160 000,00	0,00	160 000,00
204	Subventions d'équipement versées	0,00	2 461 654,00	0,00	673 000,00	0,00	1 302 000,00	0,00	4 436 654,00
21	Immobilisations corporelles	0,00	0,00	0,00	0,00	0,00	0,00	0,00	0,00
22	Immobilisations reçues en affectation	0,00	0,00	0,00	0,00	0,00	0,00	0,00	0,00
23	Immobilisations en cours	0,00	0,00	0,00	0,00	0,00	700 000,00	0,00	700 000,00
231	Immobilisations corporelles en cours	0,00	0,00	0,00	0,00	0,00	700 000,00	0,00	700 000,00
RECETTES		0,00	0,00	0,00	0,00	0,00	0,00	0,00	0,00
13	Subventions d'investissement	0,00	0,00	0,00	0,00	0,00	0,00	0,00	0,00
131	Subv inv rattachées aux actifs amort	0,00	0,00	0,00	0,00	0,00	0,00	0,00	0,00
16	Emprunts et dettes assimilées	0,00	0,00	0,00	0,00	0,00	0,00	0,00	0,00
20	Immobilisations incorporelles	0,00	0,00	0,00	0,00	0,00	0,00	0,00	0,00
204	Subventions d'équipement versées	0,00	0,00	0,00	0,00	0,00	0,00	0,00	0,00
21	Immobilisations corporelles	0,00	0,00	0,00	0,00	0,00	0,00	0,00	0,00
22	Immobilisations reçues en affectation	0,00	0,00	0,00	0,00	0,00	0,00	0,00	0,00
23	Immobilisations en cours	0,00	0,00	0,00	0,00	0,00	0,00	0,00	0,00

(1) Détailler les comptes à trois chiffres.

IV – ANNEXES	IV
PRESENTATION CROISEE PAR NATURE – SECTION DE FONCTIONNEMENT – VUE D'ENSEMBLE	A2

Article / compte par nature (1)	Libellé	0 Services généraux	1 Sécurité	2 Enseignement	3 Culture, jeunesse, sports et loisirs	4 Prévention médico-sociale	5 Action sociale (hors RMI, APA et RSA)	5-4 Revenu minimum d'insertion
DEPENSES		133 075 782	93 000 000	147 545 298	32 375 967	77 785 571	1 109 514 440	963 000
011	Charges à caractère général	32 694 403	0	20 927 530	8 255 590	5 875 191	31 859 498	0
604	Achats d'études, prestations de services	286 000	0	0	50 000	0	0	0
606	Achats non stockés de matières et fourni	3 113 648	0	829 000	1 300 539	1 007 430	2 477 597	0
611	Contrats de prestations de services	3 398 439	0	160 000	1 694 797	123 500	3 840 910	0
613	Locations	5 377 635	0	0	591 297	339 405	1 410 313	0
614	Charges locatives et de copropriété	1 836 274	0	0	83 882	377 076	446 906	0
615	Entretien et réparations	6 587 787	0	7 616 000	797 575	3 010	1 193 850	0
616	Primes d'assurances	328 200	0	659 120	111 604	5 900	964 600	0
617	Etudes et recherches	361 600	0	0	6 000	2 000	102 000	0
618	Divers	2 471 120	0	0	188 055	888 060	290 000	0
622	Rémunérations intermédiaires, honoraires	931 242	0	20 000	525 774	968 030	944 895	0
623	Pub., publications, relations publiques	1 767 000	0	10 000	679 618	163 000	76 000	0
624	Transports biens, transports collectifs	600 500	0	20 000	591 280	0	11 324 900	0
625	Déplacements et missions	299 888	0	30 410	89 850	950 000	4 872 000	0
626	Frais postaux et frais télécommunication	2 990 000	0	1 905 000	39 000	290 000	400 000	0
627	Services bancaires et assimilés	10 000	0	0	900	0	0	0
628	Divers	2 125 952	0	9 638 000	1 494 515	748 940	3 502 847	0
635	Autres impôts, taxes (Admin Impôts)	154 118	0	40 000	1 455	840	11 180	0
637	Autres impôts, taxes (autres organismes)	55 000	0	0	9 450	8 000	1 500	0
012	Charges de personnel et frais assimilés	83 126 002	0	61 992 765	14 526 197	66 574 370	253 690 252	0
633	Impôts, taxes, versements (autre orga.)	1 225 548	0	768 334	150 300	881 619	3 188 658	0
6411	Personnel titulaire	51 546 623	0	40 609 270	8 895 737	42 649 983	94 506 298	0
6412	Assistants maternelles	0	0	0	0	0	81 910 000	0
6413	Personnel non titulaire	6 645 783	0	2 741 627	1 247 865	2 524 484	6 110 199	0
6414	Personnel rémunéré à la vacation	0	0	99 200	0	1 241 175	116 335	0
6416	Emplois d'insertion	0	0	0	0	0	0	0
6417	Rémunérations des apprentis	190 802	0	307 742	51 765	37 972	189 680	0
645	Charges sécurité sociale et prévoyance	20 993 850	0	16 808 272	3 777 862	17 763 075	63 963 971	0
647	Autres charges sociales	2 224 724	0	639 684	373 412	1 433 441	3 539 235	0
648	Autres charges de personnel	298 672	0	18 636	29 256	42 621	165 875	0
014	Atténuations de produits	0	0	0	0	0	0	0
739	Reverst. et restit. sur impôts et taxes	0	0	0	0	0	0	0
65	Autres charges de gestion courante	17 055 477	93 000 000	64 625 003	9 594 180	5 336 010	823 964 690	763 000
651	Aides à la personne	0	0	9 150 000	184 800	0	146 731 365	0
65171	RSA - Vers. allocations forfaitaires	0	0	0	0	0	0	0

Département du Nord - Budget principal - BP - 2020

Article / compte par nature (1)	Libellé	0 Services généraux	1 Sécurité	2 Enseignement	3 Culture, jeunesse, sports et loisirs	4 Prévention médico-sociale	5 Action sociale (hors RMI, APA et RSA)	5-4 Revenu minimum d'insertion
65172	RSA - Vers. alloc. forfaitaires maj.	0	0	0	0	0	0	0
652	Frais de séjour, héberg., inhumation	0	0	0	0	2 743 000	632 100 861	0
653	Indemnités, frais et formation élus	4 900 000	0	0	0	0	0	0
654	Pertes sur créances irrécouvrables	17 120	0	5 003	380	180 070	1 004 788	763 000
655	Contributions obligatoires	485 129	93 000 000	47 510 000	0	0	13 943 802	0
656	Participations	303 700	0	1 700 000	35 000	1 360 000	1 937 422	0
657	Subventions de fonctionnement versées	11 349 528	0	6 260 000	9 374 000	1 049 940	28 215 902	0
658	Charges diverses de gestion courante	0	0	0	0	3 000	30 550	0
67	Charges exceptionnelles	199 900	0	0	0	0	0	200 000
671	Charges exceptionnelles opér. de gestion	199 900	0	0	0	0	0	200 000
673	Titres annulés (sur exercices antérieurs	0	0	0	0	0	0	0
RECETTES		7 636 420	0	5 625 319	1 300 122	4 516 393	68 252 368	0
013	Atténuations de charges	1 184 370	0	339 649	187 622	716 393	1 774 427	0
6419	Remboursements rémunérations personnel	213 500	0	0	0	0	0	0
647	Autres charges sociales	970 870	0	339 649	187 622	716 393	1 774 427	0
70	Prod. services, domaine, ventes diverses	357 591	0	23 170	1 032 500	0	101 600	0
702	Ventes de récoltes et produits forestier	0	0	0	0	0	0	0
703	Redevances utilisation du domaine	0	0	0	0	0	0	0
706	Prestations de services	242 391	0	0	723 500	0	0	0
708	Autres produits	115 200	0	23 170	309 000	0	101 600	0
73	Impôts et taxes	0	0	0	0	0	0	0
732	Droits d'enregistrement,taxes urbanisme	0	0	0	0	0	0	0
74	Dotations, subventions et participations	5 926 715	0	5 235 000	80 000	1 400 000	46 372 608	0
747	Participations	5 926 715	0	385 000	80 000	1 400 000	46 372 608	0
748	Autres attributions et participations	0	0	4 850 000	0	0	0	0
75	Autres produits de gestion courante	167 744	0	27 500	0	2 400 000	20 003 733	0
751	Recouvrements de dépenses d'aide sociale	0	0	0	0	2 400 000	18 234 660	0
752	Revenus des immeubles	157 744	0	27 500	0	0	769 073	0
753	Recouvrement indus d'insertion et aides	0	0	0	0	0	1 000 000	0
757	Redevances versées par fermiers, conces.	10 000	0	0	0	0	0	0
758	Produits divers de gestion courante	0	0	0	0	0	0	0
77	Produits exceptionnels	0	0	0	0	0	0	0
775	Produits des cessions d'immobilisations	0	0	0	0	0	0	0
778	Autres produits exceptionnels	0	0	0	0	0	0	0

(1) Détailler les comptes à trois chiffres sauf pour le compte 641 qui est décliné à quatre chiffres.

IV – ANNEXES	IV
PRESENTATION CROISEE PAR NATURE – SECTION DE FONCTIONNEMENT – VUE D'ENSEMBLE	A2

Article / compte par nature (1)	Libellé	5-5 Personnes dépendantes (APA)	5-6 Revenu de solidarité active	6 Réseaux et infrastructures	7 Aménagement et environnement	8 Transports	9 Développement	TOTAL
DEPENSES		235 288 249	701 788 771	59 820 305	10 792 508	50	6 250 343	2 608 200 284
011	Charges à caractère général	154 000	324 690	13 196 268	2 422 574	0	158 105	115 867 849
604	Achats d'études, prestations de services	0	0	0	0	0	0	336 000
606	Achats non stockés de matières et fourni	0	0	3 995 100	248 774	0	0	12 972 088
611	Contrats de prestations de services	0	324 690	200 000	0	0	0	9 742 336
613	Locations	0	0	1 532 858	64 000	0	0	9 315 508
614	Charges locatives et de copropriété	0	0	2 496	0	0	0	2 746 634
615	Entretien et réparations	0	0	5 895 138	1 010 400	0	600	23 104 360
616	Primes d'assurances	0	0	102 280	16 000	0	0	2 187 704
617	Etudes et recherches	0	0	558 000	140 100	0	20 000	1 189 700
618	Divers	0	0	40 800	18 000	0	0	3 896 035
622	Rémunérations intermédiaires, honoraires	84 000	0	475	263 100	0	105 505	3 843 021
623	Pub., publications, relations publiques	0	0	11 000	64 000	0	30 000	2 800 618
624	Transports biens, transports collectifs	0	0	5 000	0	0	2 000	12 543 680
625	Déplacements et missions	70 000	0	350 000	0	0	0	6 662 148
626	Frais postaux et frais télécommunication	0	0	13 000	0	0	0	5 637 000
627	Services bancaires et assimilés	0	0	0	0	0	0	10 900
628	Divers	0	0	361 650	595 200	0	0	18 467 104
635	Autres impôts, taxes (Admin Impôts)	0	0	45 471	3 000	0	0	256 064
637	Autres impôts, taxes (autres organismes)	0	0	83 000	0	0	0	156 950
012	Charges de personnel et frais assimilés	0	885 066	21 891 233	2 368 334	50	0	505 054 269
633	Impôts, taxes, versements (autre orga.)	0	12 824	188 544	24 974	0	0	6 440 801
6411	Personnel titulaire	0	612 479	15 590 268	1 569 636	50	0	255 980 344
6412	Assistantes maternelles	0	0	0	0	0	0	81 910 000
6413	Personnel non titulaire	0	0	50 068	77 813	0	0	19 397 839
6414	Personnel rémunéré à la vacation	0	0	0	0	0	0	1 456 711
6416	Emplois d'insertion	0	0	0	0	0	0	0
6417	Rémunérations des apprentis	0	0	24 463	37 021	0	0	839 445
645	Charges sécurité sociale et prévoyance	0	234 599	5 296 081	586 984	0	0	129 424 694
647	Autres charges sociales	0	21 840	519 859	68 434	0	0	8 820 629
648	Autres charges de personnel	0	3 324	221 950	3 472	0	0	783 806
014	Atténuations de produits	0	0	0	1 900 000	0	0	1 900 000
739	Reverst. et restit. sur impôts et taxes	0	0	0	1 900 000	0	0	1 900 000
65	Autres charges de gestion courante	235 134 249	700 379 015	24 732 804	4 101 600	0	6 092 238	1 984 778 266
651	Aides à la personne	234 607 831	500 000	0	0	0	0	391 173 996

Département du Nord - Budget principal - BP - 2020

Article / compte par nature (1)	Libellé	5-5 Personnes dépendantes (APA)	5-6 Revenu de solidarité active	6 Réseaux et infrastructures	7 Aménagement et environnement	8 Transports	9 Développement	TOTAL
65171	RSA - Vers. allocations forfaitaires	0	567 000 000	0	0	0	0	567 000 000
65172	RSA - Vers. alloc. forfaitaires maj.	0	93 000 000	0	0	0	0	93 000 000
652	Frais de séjour, héberg., inhumation	0	0	0	0	0	0	634 843 861
653	Indemnités, frais et formation élus	0	0	0	0	0	0	4 900 000
654	Pertes sur créances irrécouvrables	526 418	1 079 015	3 183	0	0	1 023	3 580 000
655	Contributions obligatoires	0	500 000	24 729 621	1 500	0	13 270	180 183 322
656	Participations	0	11 650 000	0	2 244 300	0	271 045	19 501 467
657	Subventions de fonctionnement versées	0	26 650 000	0	1 855 800	0	4 830 900	89 586 070
658	Charges diverses de gestion courante	0	0	0	0	0	976 000	1 009 550
67	Charges exceptionnelles	0	200 000	0	0	0	0	599 900
671	Charges exceptionnelles opér. de gestion	0	200 000	0	0	0	0	599 900
673	Titres annulés (sur exercices antérieurs)	0	0	0	0	0	0	0
RECETTES		84 497 950	45 854 717	1 591 389	13 343 173	0	55 100	232 672 951
013	Atténuations de charges	0	11 017	261 389	34 499	0	0	4 509 366
6419	Remboursements rémunérations personnel	0	0	0	0	0	0	213 500
647	Autres charges sociales	0	11 017	261 389	34 499	0	0	4 295 866
70	Prod. services, domaine, ventes diverses	0	0	1 200 000	1 107 674	0	55 100	3 877 635
702	Ventes de récoltes et produits forestier	0	0	0	8 000	0	0	8 000
703	Redevances utilisation du domaine	0	0	1 200 000	8 000	0	0	1 208 000
706	Prestations de services	0	0	0	0	0	0	965 891
708	Autres produits	0	0	0	1 091 674	0	55 100	1 695 744
73	Impôts et taxes	0	0	0	12 000 000	0	0	12 000 000
732	Droits d'enregistrement,taxes urbanisme	0	0	0	12 000 000	0	0	12 000 000
74	Dotations, subventions et participations	84 097 950	39 943 700	0	201 000	0	0	183 256 973
747	Participations	84 097 950	39 943 700	0	201 000	0	0	178 406 973
748	Autres attributions et participations	0	0	0	0	0	0	4 850 000
75	Autres produits de gestion courante	400 000	5 900 000	0	0	0	0	28 898 977
751	Recouvrements de dépenses d'aide sociale	0	0	0	0	0	0	20 634 660
752	Revenus des immeubles	0	0	0	0	0	0	954 317
753	Recouvrement indus d'insertion et aides	400 000	5 400 000	0	0	0	0	6 800 000
757	Redevances versées par fermiers, conces.	0	0	0	0	0	0	10 000
758	Produits divers de gestion courante	0	500 000	0	0	0	0	500 000
77	Produits exceptionnels	0	0	130 000	0	0	0	130 000
775	Produits des cessions d'immobilisations	0	0	130 000	0	0	0	130 000
778	Autres produits exceptionnels	0	0	0	0	0	0	0

(1) Détailler les comptes à trois chiffres sauf pour le compte 641 qui est décliné à quatre chiffres.

IV – ANNEXES	IV
PRESENTATION CROISEE PAR NATURE – SECTION DE FONCTIONNEMENT – PRESENTATION DETAILLEE	A2/0

FONCTION 0 – SERVICES GÉNÉRAUX

Article / compte par nature (1)	Libellé	2 Administration générale			4 Coopération décentralisée, action europe		TOTAL DU CHAPITRE	
		20 Administration générale collectivité		21 Assemblée locale	23 Information, communication, publicité	41 Subvention globale		48 Autres
		201 Admin. gén. (personnel non ventilable)	202 Admin. gén. (autres moyens généraux)					
DEPENSES		80 908 168,00	36 169 424,00	7 226 490,00	1 710 500,00	6 800 000,00	261 200,00	133 075 782,00
011	Charges à caractère général	77 892,00	30 858 511,00	40 000,00	1 710 500,00	0,00	7 500,00	32 694 403,00
604	Achats d'études, prestations de services	0,00	286 000,00	0,00	0,00	0,00	0,00	286 000,00
606	Achats non stockés de matières et fourni	0,00	3 113 648,00	0,00	0,00	0,00	0,00	3 113 648,00
611	Contrats de prestations de services	0,00	3 390 939,00	0,00	0,00	0,00	7 500,00	3 398 439,00
613	Locations	0,00	5 377 635,00	0,00	0,00	0,00	0,00	5 377 635,00
614	Charges locatives et de copropriété	0,00	1 836 274,00	0,00	0,00	0,00	0,00	1 836 274,00
615	Entretien et réparations	0,00	6 587 787,00	0,00	0,00	0,00	0,00	6 587 787,00
616	Primes d'assurances	0,00	328 200,00	0,00	0,00	0,00	0,00	328 200,00
617	Etudes et recherches	0,00	361 600,00	0,00	0,00	0,00	0,00	361 600,00
618	Divers	15 000,00	2 456 120,00	0,00	0,00	0,00	0,00	2 471 120,00
622	Rémunérations intermédiaires, honoraires	47 812,00	848 430,00	35 000,00	0,00	0,00	0,00	931 242,00
623	Pub., publications, relations publiques	0,00	486 500,00	0,00	1 280 500,00	0,00	0,00	1 767 000,00
624	Transports biens, transports collectifs	0,00	170 500,00	0,00	430 000,00	0,00	0,00	600 500,00
625	Déplacements et missions	2 888,00	292 000,00	5 000,00	0,00	0,00	0,00	299 888,00
626	Frais postaux et frais télécommunication	0,00	2 990 000,00	0,00	0,00	0,00	0,00	2 990 000,00
627	Services bancaires et assimilés	0,00	10 000,00	0,00	0,00	0,00	0,00	10 000,00
628	Divers	12 192,00	2 113 760,00	0,00	0,00	0,00	0,00	2 125 952,00
635	Autres impôts, taxes (Admin Impôts)	0,00	154 118,00	0,00	0,00	0,00	0,00	154 118,00
637	Autres impôts, taxes (autres organismes)	0,00	55 000,00	0,00	0,00	0,00	0,00	55 000,00
012	Charges de personnel et frais assimilés	80 814 256,00	25 256,00	2 286 490,00	0,00	0,00	0,00	83 126 002,00
633	Impôts, taxes, versements (autre orga.)	1 105 806,00	0,00	119 742,00	0,00	0,00	0,00	1 225 548,00
6411	Personnel titulaire	50 364 274,00	0,00	1 182 349,00	0,00	0,00	0,00	51 546 623,00
6413	Personnel non titulaire	6 290 483,00	0,00	355 300,00	0,00	0,00	0,00	6 645 783,00
6416	Emplois d'insertion	0,00	0,00	0,00	0,00	0,00	0,00	0,00
6417	Rémunérations des apprentis	190 802,00	0,00	0,00	0,00	0,00	0,00	190 802,00
645	Charges sécurité sociale et prévoyance	20 429 588,00	0,00	564 262,00	0,00	0,00	0,00	20 993 850,00

Département du Nord - Budget principal - BP - 2020

Article / compte par nature (1)	Libellé	2 Administration générale				4 Coopération décentralisée, action europe		TOTAL DU CHAPITRE
		20 Administration générale collectivité		21 Assemblée locale	23 Information, communication, publicité	41 Subvention globale	48 Autres	
		201 Admin. gén. (personnel non ventilable)	202 Admin. gén. (autres moyens généraux)					
647	Autres charges sociales	2 166 498,00	0,00	58 226,00	0,00	0,00	0,00	2 224 724,00
648	Autres charges de personnel	266 805,00	25 256,00	6 611,00	0,00	0,00	0,00	298 672,00
014	Atténuations de produits	0,00	0,00	0,00	0,00	0,00	0,00	0,00
65	Autres charges de gestion courante	16 020,00	5 085 757,00	4 900 000,00	0,00	6 800 000,00	253 700,00	17 055 477,00
653	Indemnités, frais et formation élus	0,00	0,00	4 900 000,00	0,00	0,00	0,00	4 900 000,00
654	Pertes sur créances irrécouvrables	16 020,00	1 100,00	0,00	0,00	0,00	0,00	17 120,00
655	Contributions obligatoires	0,00	485 129,00	0,00	0,00	0,00	0,00	485 129,00
656	Participations	0,00	50 000,00	0,00	0,00	0,00	253 700,00	303 700,00
657	Subventions de fonctionnement versées	0,00	4 549 528,00	0,00	0,00	6 800 000,00	0,00	11 349 528,00
67	Charges exceptionnelles	0,00	199 900,00	0,00	0,00	0,00	0,00	199 900,00
671	Charges exceptionnelles opér. de gestion	0,00	199 900,00	0,00	0,00	0,00	0,00	199 900,00
673	Titres annulés (sur exercices antérieurs	0,00	0,00	0,00	0,00	0,00	0,00	0,00
RECETTES		1 154 807,00	2 630 550,00	29 563,00	0,00	3 718 500,00	103 000,00	7 636 420,00
013	Atténuations de charges	1 154 807,00	0,00	29 563,00	0,00	0,00	0,00	1 184 370,00
6419	Remboursements rémunérations personnel	213 500,00	0,00	0,00	0,00	0,00	0,00	213 500,00
647	Autres charges sociales	941 307,00	0,00	29 563,00	0,00	0,00	0,00	970 870,00
70	Prod. services, domaine, ventes diverses	0,00	357 591,00	0,00	0,00	0,00	0,00	357 591,00
706	Prestations de services	0,00	242 391,00	0,00	0,00	0,00	0,00	242 391,00
708	Autres produits	0,00	115 200,00	0,00	0,00	0,00	0,00	115 200,00
73	Impôts et taxes	0,00	0,00	0,00	0,00	0,00	0,00	0,00
74	Dotations, subventions et participations	0,00	2 105 215,00	0,00	0,00	3 718 500,00	103 000,00	5 926 715,00
747	Participations	0,00	2 105 215,00	0,00	0,00	3 718 500,00	103 000,00	5 926 715,00
75	Autres produits de gestion courante	0,00	167 744,00	0,00	0,00	0,00	0,00	167 744,00
752	Revenus des immeubles	0,00	157 744,00	0,00	0,00	0,00	0,00	157 744,00
757	Redevances versées par fermiers, conces.	0,00	10 000,00	0,00	0,00	0,00	0,00	10 000,00
77	Produits exceptionnels	0,00	0,00	0,00	0,00	0,00	0,00	0,00
778	Autres produits exceptionnels	0,00	0,00	0,00	0,00	0,00	0,00	0,00

(1) Détailler les comptes à trois chiffres sauf pour le compte 641 qui est décliné à quatre chiffres.

IV – ANNEXES	IV
PRESENTATION CROISEE PAR NATURE – SECTION DE FONCTIONNEMENT – PRESENTATION DETAILLEE	A2/1

FONCTION 1 – SÉCURITÉ

Article / compte par nature (1)	Libellé	0 Services communs	1 Gendarmerie, police, sécurité, justice	2 Incendie et Secours	8 Autres interventions de protection	TOTAL DU CHAPITRE
DEPENSES		0,00	0,00	93 000 000,00	0,00	93 000 000,00
011	Charges à caractère général	0,00	0,00	0,00	0,00	0,00
012	Charges de personnel et frais assimilés	0,00	0,00	0,00	0,00	0,00
014	Atténuations de produits	0,00	0,00	0,00	0,00	0,00
65	Autres charges de gestion courante	0,00	0,00	93 000 000,00	0,00	93 000 000,00
655	Contributions obligatoires	0,00	0,00	93 000 000,00	0,00	93 000 000,00
67	Charges exceptionnelles	0,00	0,00	0,00	0,00	0,00
RECETTES		0,00	0,00	0,00	0,00	0,00
013	Atténuations de charges	0,00	0,00	0,00	0,00	0,00
70	Prod. services, domaine, ventes diverses	0,00	0,00	0,00	0,00	0,00
73	Impôts et taxes	0,00	0,00	0,00	0,00	0,00
74	Dotations, subventions et participations	0,00	0,00	0,00	0,00	0,00
75	Autres produits de gestion courante	0,00	0,00	0,00	0,00	0,00
77	Produits exceptionnels	0,00	0,00	0,00	0,00	0,00

(1) Détailler les comptes à trois chiffres sauf pour le compte 641 qui est décliné à quatre chiffres.

IV – ANNEXES	IV
PRESENTATION CROISEE PAR NATURE – SECTION DE FONCTIONNEMENT – PRESENTATION DETAILLEE	A2/2

FONCTION 2 – ENSEIGNEMENT

Article / compte par nature (1)	Libellé	0 Services communs	1 Enseignement du premier degré	2 Enseignement du second degré		3 Enseignement supérieur	4 Formation professionnelle et apprentissa	8 Autres services périscolaires et annexes	TOTAL DU CHAPITRE
				21 Collèges	22 Lycées				
DEPENSES		161 923,00	0,00	131 873 375,00	0,00	0,00	0,00	15 510 000,00	147 545 298,00
011	Charges à caractère général	48 000,00	0,00	20 879 530,00	0,00	0,00	0,00	0,00	20 927 530,00
606	Achats non stockés de matières et fourni	29 000,00	0,00	800 000,00	0,00	0,00	0,00	0,00	829 000,00
611	Contrats de prestations de services	0,00	0,00	160 000,00	0,00	0,00	0,00	0,00	160 000,00
615	Entretien et réparations	16 000,00	0,00	7 600 000,00	0,00	0,00	0,00	0,00	7 616 000,00
616	Primes d'assurances	0,00	0,00	659 120,00	0,00	0,00	0,00	0,00	659 120,00
622	Rémunérations intermédiaires, honoraires	0,00	0,00	20 000,00	0,00	0,00	0,00	0,00	20 000,00
623	Pub., publications, relations publiques	0,00	0,00	10 000,00	0,00	0,00	0,00	0,00	10 000,00
624	Transports biens, transports collectifs	0,00	0,00	20 000,00	0,00	0,00	0,00	0,00	20 000,00
625	Déplacements et missions	0,00	0,00	30 410,00	0,00	0,00	0,00	0,00	30 410,00
626	Frais postaux et frais télécommunication	0,00	0,00	1 905 000,00	0,00	0,00	0,00	0,00	1 905 000,00
628	Divers	3 000,00	0,00	9 635 000,00	0,00	0,00	0,00	0,00	9 638 000,00
635	Autres impôts, taxes (Admin Impôts)	0,00	0,00	40 000,00	0,00	0,00	0,00	0,00	40 000,00
012	Charges de personnel et frais assimilés	113 923,00	0,00	61 778 842,00	0,00	0,00	0,00	100 000,00	61 992 765,00
633	Impôts, taxes, versements (autre orga.)	1 548,00	0,00	766 586,00	0,00	0,00	0,00	200,00	768 334,00
6411	Personnel titulaire	78 094,00	0,00	40 531 176,00	0,00	0,00	0,00	0,00	40 609 270,00
6413	Personnel non titulaire	0,00	0,00	2 741 627,00	0,00	0,00	0,00	0,00	2 741 627,00
6414	Personnel rémunéré à la vacation	0,00	0,00	0,00	0,00	0,00	0,00	99 200,00	99 200,00
6417	Rémunérations des apprentis	0,00	0,00	307 742,00	0,00	0,00	0,00	0,00	307 742,00
645	Charges sécurité sociale et prévoyance	32 818,00	0,00	16 774 854,00	0,00	0,00	0,00	600,00	16 808 272,00
647	Autres charges sociales	1 463,00	0,00	638 221,00	0,00	0,00	0,00	0,00	639 684,00
648	Autres charges de personnel	0,00	0,00	18 636,00	0,00	0,00	0,00	0,00	18 636,00
014	Atténuations de produits	0,00	0,00	0,00	0,00	0,00	0,00	0,00	0,00
65	Autres charges de gestion courante	0,00	0,00	49 215 003,00	0,00	0,00	0,00	15 410 000,00	64 625 003,00
651	Aides à la personne	0,00	0,00	0,00	0,00	0,00	0,00	9 150 000,00	9 150 000,00
654	Pertes sur créances irrécouvrables	0,00	0,00	5 003,00	0,00	0,00	0,00	0,00	5 003,00
655	Contributions obligatoires	0,00	0,00	47 510 000,00	0,00	0,00	0,00	0,00	47 510 000,00
656	Participations	0,00	0,00	1 700 000,00	0,00	0,00	0,00	0,00	1 700 000,00

Département du Nord - Budget principal - BP - 2020

Article / compte par nature (1)	Libellé	0 Services communs	1 Enseignement du premier degré	2 Enseignement du second degré		3 Enseignement supérieur	4 Formation professionnelle et apprentissa	8 Autres services périscolaires et annexes	TOTAL DU CHAPITRE
				21 Collèges	22 Lycées				
657	Subventions de fonctionnement versées	0,00	0,00	0,00	0,00	0,00	0,00	6 260 000,00	6 260 000,00
67	Charges exceptionnelles	0,00	0,00	0,00	0,00	0,00	0,00	0,00	0,00
RECETTES		36 447,00	0,00	5 588 872,00	0,00	0,00	0,00	0,00	5 625 319,00
013	Atténuations de charges	777,00	0,00	338 872,00	0,00	0,00	0,00	0,00	339 649,00
647	Autres charges sociales	777,00	0,00	338 872,00	0,00	0,00	0,00	0,00	339 649,00
70	Prod. services, domaine, ventes diverses	8 170,00	0,00	15 000,00	0,00	0,00	0,00	0,00	23 170,00
708	Autres produits	8 170,00	0,00	15 000,00	0,00	0,00	0,00	0,00	23 170,00
73	Impôts et taxes	0,00	0,00	0,00	0,00	0,00	0,00	0,00	0,00
74	Dotations, subventions et participations	0,00	0,00	5 235 000,00	0,00	0,00	0,00	0,00	5 235 000,00
747	Participations	0,00	0,00	385 000,00	0,00	0,00	0,00	0,00	385 000,00
748	Autres attributions et participations	0,00	0,00	4 850 000,00	0,00	0,00	0,00	0,00	4 850 000,00
75	Autres produits de gestion courante	27 500,00	0,00	0,00	0,00	0,00	0,00	0,00	27 500,00
752	Revenus des immeubles	27 500,00	0,00	0,00	0,00	0,00	0,00	0,00	27 500,00
77	Produits exceptionnels	0,00	0,00	0,00	0,00	0,00	0,00	0,00	0,00

(1) Détailler les comptes à trois chiffres sauf pour le compte 641 qui est décliné à quatre chiffres.

IV – ANNEXES	IV
PRESENTATION CROISEE PAR NATURE – SECTION DE FONCTIONNEMENT – PRESENTATION DETAILLEE	A2/3

FONCTION 3 – CULTURE, JEUNESSE, SPORTS ET LOISIRS

Article / compte par nature (1)	Libellé	0 Services communs	1 Culture					2 Sports	3 Jeunesse (action socio-éducative...)	TOTAL DU CHAPITRE
			11 Activités artistiques et action culturel	12 Patrimoine (musées, monuments...)	13 Bibliothèques et médiathèques	14 Musées	15 Services d'archives			
DEPENSES		0,00	12 059 253,00	383 088,00	4 541 005,25	9 707 136,81	2 889 524,94	2 795 959,00	0,00	32 375 967,00
011	Charges à caractère général	0,00	1 639 758,00	63 088,00	932 635,25	4 826 257,81	562 891,94	230 959,00	0,00	8 255 590,00
604	Achats d'études, prestations de services	0,00	50 000,00	0,00	0,00	0,00	0,00	0,00	0,00	50 000,00
606	Achats non stockés de matières et fourni	0,00	206 748,00	3 548,00	281 080,00	679 142,72	130 020,00	0,00	0,00	1 300 538,72
611	Contrats de prestations de services	0,00	464 150,00	37 600,00	0,00	1 125 047,20	68 000,00	0,00	0,00	1 694 797,20
613	Locations	0,00	158 440,00	4 000,00	221 717,25	30 820,99	9 241,94	167 077,00	0,00	591 297,18
614	Charges locatives et de copropriété	0,00	50 000,00	0,00	0,00	0,00	0,00	33 882,00	0,00	83 882,00
615	Entretien et réparations	0,00	125 785,00	2 095,00	54 880,00	429 465,00	185 350,00	0,00	0,00	797 575,00
616	Primes d'assurances	0,00	3 600,00	0,00	9 300,00	97 403,82	1 300,00	0,00	0,00	111 603,82
617	Etudes et recherches	0,00	0,00	1 000,00	5 000,00	0,00	0,00	0,00	0,00	6 000,00
618	Divers	0,00	77 705,00	1 000,00	55 000,00	46 949,63	7 400,00	0,00	0,00	188 054,63
622	Rémunérations intermédiaires, honoraires	0,00	27 430,00	2 020,00	150 070,00	346 253,55	0,00	0,00	0,00	525 773,55
623	Pub., publications, relations publiques	0,00	196 700,00	3 400,00	69 000,00	320 518,26	60 000,00	30 000,00	0,00	679 618,26
624	Transports biens, transports collectifs	0,00	76 100,00	1 200,00	1 000,00	512 980,00	0,00	0,00	0,00	591 280,00
625	Déplacements et missions	0,00	19 000,00	0,00	30 000,00	31 850,00	9 000,00	0,00	0,00	89 850,00
626	Frais postaux et frais télécommunication	0,00	4 800,00	0,00	3 000,00	31 200,00	0,00	0,00	0,00	39 000,00
627	Services bancaires et assimilés	0,00	0,00	0,00	0,00	900,00	0,00	0,00	0,00	900,00
628	Divers	0,00	174 920,00	7 200,00	50 848,00	1 168 966,64	92 580,00	0,00	0,00	1 494 514,64
635	Autres impôts, taxes (Admin Impôts)	0,00	580,00	25,00	740,00	110,00	0,00	0,00	0,00	1 455,00
637	Autres impôts, taxes (autres organismes)	0,00	3 800,00	0,00	1 000,00	4 650,00	0,00	0,00	0,00	9 450,00
012	Charges de personnel et frais assimilés	0,00	3 960 608,00	0,00	3 358 370,00	4 880 586,00	2 326 633,00	0,00	0,00	14 526 197,00
633	Impôts, taxes, versements (autre orga.)	0,00	56 038,00	0,00	32 576,00	28 570,00	33 116,00	0,00	0,00	150 300,00
6411	Personnel titulaire	0,00	2 336 525,00	0,00	2 270 064,00	2 705 049,00	1 584 099,00	0,00	0,00	8 895 737,00
6413	Personnel non titulaire	0,00	415 501,00	0,00	68 759,00	729 614,00	33 991,00	0,00	0,00	1 247 865,00
6417	Rémunérations des apprentis	0,00	13 322,00	0,00	0,00	38 443,00	0,00	0,00	0,00	51 765,00

Département du Nord - Budget principal - BP - 2020

Article / compte par nature (1)	Libellé	0 Services communs	1 Culture					2 Sports	3 Jeunesse (action socio-éducative...)	TOTAL DU CHAPITRE
			11 Activités artistiques et action culturel	12 Patrimoine (musées, monuments...)	13 Bibliothèques et médiathèques	14 Musées	15 Services d'archives			
645	Charges sécurité sociale et prévoyance	0,00	1 021 074,00	0,00	901 204,00	1 252 367,00	603 217,00	0,00	0,00	3 777 862,00
647	Autres charges sociales	0,00	103 533,00	0,00	78 522,00	124 793,00	66 564,00	0,00	0,00	373 412,00
648	Autres charges de personnel	0,00	14 615,00	0,00	7 245,00	1 750,00	5 646,00	0,00	0,00	29 256,00
014	Atténuations de produits	0,00	0,00	0,00	0,00	0,00	0,00	0,00	0,00	0,00
65	Autres charges de gestion courante	0,00	6 458 887,00	320 000,00	250 000,00	293,00	0,00	2 565 000,00	0,00	9 594 180,00
651	Aides à la personne	0,00	64 800,00	0,00	0,00	0,00	0,00	120 000,00	0,00	184 800,00
654	Pertes sur créances irrécouvrables	0,00	87,00	0,00	0,00	293,00	0,00	0,00	0,00	380,00
656	Participations	0,00	0,00	35 000,00	0,00	0,00	0,00	0,00	0,00	35 000,00
657	Subventions de fonctionnement versées	0,00	6 394 000,00	285 000,00	250 000,00	0,00	0,00	2 445 000,00	0,00	9 374 000,00
658	Charges diverses de gestion courante	0,00	0,00	0,00	0,00	0,00	0,00	0,00	0,00	0,00
67	Charges exceptionnelles	0,00	0,00	0,00	0,00	0,00	0,00	0,00	0,00	0,00
673	Titres annulés (sur exercices antérieurs)	0,00	0,00	0,00	0,00	0,00	0,00	0,00	0,00	0,00
RECETTES		0,00	486 116,00	30 000,00	69 609,00	645 675,00	68 722,00	0,00	0,00	1 300 122,00
013	Atténuations de charges	0,00	51 116,00	0,00	39 609,00	63 175,00	33 722,00	0,00	0,00	187 622,00
647	Autres charges sociales	0,00	51 116,00	0,00	39 609,00	63 175,00	33 722,00	0,00	0,00	187 622,00
70	Prod. services, domaine, ventes diverses	0,00	435 000,00	0,00	0,00	562 500,00	35 000,00	0,00	0,00	1 032 500,00
706	Prestations de services	0,00	235 000,00	0,00	0,00	488 500,00	0,00	0,00	0,00	723 500,00
708	Autres produits	0,00	200 000,00	0,00	0,00	74 000,00	35 000,00	0,00	0,00	309 000,00
73	Impôts et taxes	0,00	0,00	0,00	0,00	0,00	0,00	0,00	0,00	0,00
74	Dotations, subventions et participations	0,00	0,00	30 000,00	30 000,00	20 000,00	0,00	0,00	0,00	80 000,00
747	Participations	0,00	0,00	30 000,00	30 000,00	20 000,00	0,00	0,00	0,00	80 000,00
75	Autres produits de gestion courante	0,00	0,00	0,00	0,00	0,00	0,00	0,00	0,00	0,00
752	Revenus des immeubles	0,00	0,00	0,00	0,00	0,00	0,00	0,00	0,00	0,00
77	Produits exceptionnels	0,00	0,00	0,00	0,00	0,00	0,00	0,00	0,00	0,00

(1) Détailler les comptes à trois chiffres sauf pour le compte 641 qui est décliné à quatre chiffres.

IV – ANNEXES	IV
PRESENTATION CROISEE PAR NATURE – SECTION DE FONCTIONNEMENT – PRESENTATION DETAILLEE	A2/4

FONCTION 4 – PRÉVENTION MÉDICO-SOCIALE

Article / compte par nature (1)	Libellé	0 Services communs	1 PMI et planification familiale	2 Prévention et éducation pour la santé	8 Autres actions	TOTAL DU CHAPITRE
DEPENSES		67 567 561,00	7 229 647,00	2 836 363,00	152 000,00	77 785 571,00
011	Charges à caractère général	2 795 191,00	1 405 000,00	1 675 000,00	0,00	5 875 191,00
606	Achats non stockés de matières et fourni	284 430,00	370 000,00	353 000,00	0,00	1 007 430,00
611	Contrats de prestations de services	0,00	43 500,00	80 000,00	0,00	123 500,00
613	Locations	339 405,00	0,00	0,00	0,00	339 405,00
614	Charges locatives et de copropriété	377 076,00	0,00	0,00	0,00	377 076,00
615	Entretien et réparations	3 010,00	0,00	0,00	0,00	3 010,00
616	Primes d'assurances	5 900,00	0,00	0,00	0,00	5 900,00
617	Etudes et recherches	0,00	0,00	2 000,00	0,00	2 000,00
618	Divers	88 060,00	800 000,00	0,00	0,00	888 060,00
622	Rémunérations intermédiaires, honoraires	30,00	90 000,00	878 000,00	0,00	968 030,00
623	Pub., publications, relations publiques	163 000,00	0,00	0,00	0,00	163 000,00
625	Déplacements et missions	850 000,00	100 000,00	0,00	0,00	950 000,00
626	Frais postaux et frais télécommunication	290 000,00	0,00	0,00	0,00	290 000,00
628	Divers	385 440,00	1 500,00	362 000,00	0,00	748 940,00
635	Autres impôts, taxes (Admin Impôts)	840,00	0,00	0,00	0,00	840,00
637	Autres impôts, taxes (autres organismes)	8 000,00	0,00	0,00	0,00	8 000,00
012	Charges de personnel et frais assimilés	64 772 370,00	1 402 000,00	400 000,00	0,00	66 574 370,00
633	Impôts, taxes, versements (autre orga.)	852 619,00	21 000,00	8 000,00	0,00	881 619,00
6411	Personnel titulaire	42 649 983,00	0,00	0,00	0,00	42 649 983,00
6413	Personnel non titulaire	2 519 484,00	4 000,00	1 000,00	0,00	2 524 484,00
6414	Personnel rémunéré à la vacation	0,00	954 311,23	286 864,22	0,00	1 241 175,45
6416	Emplois d'insertion	0,00	0,00	0,00	0,00	0,00
6417	Rémunérations des apprentis	37 972,00	0,00	0,00	0,00	37 972,00
645	Charges sécurité sociale et prévoyance	17 236 250,00	422 688,77	104 135,78	0,00	17 763 074,55
647	Autres charges sociales	1 433 441,00	0,00	0,00	0,00	1 433 441,00
648	Autres charges de personnel	42 621,00	0,00	0,00	0,00	42 621,00
014	Atténuations de produits	0,00	0,00	0,00	0,00	0,00
65	Autres charges de gestion courante	0,00	4 422 647,00	761 363,00	152 000,00	5 336 010,00
652	Frais de séjour, héberg., inhumation	0,00	2 743 000,00	0,00	0,00	2 743 000,00
654	Pertes sur créances irrécouvrables	0,00	23 707,00	4 363,00	152 000,00	180 070,00

Département du Nord - Budget principal - BP - 2020

Article / compte par nature (1)	Libellé	0 Services communs	1 PMI et planification familiale	2 Prévention et éducation pour la santé	8 Autres actions	TOTAL DU CHAPITRE
656	Participations	0,00	1 360 000,00	0,00	0,00	1 360 000,00
657	Subventions de fonctionnement versées	0,00	292 940,00	757 000,00	0,00	1 049 940,00
658	Charges diverses de gestion courante	0,00	3 000,00	0,00	0,00	3 000,00
67	Charges exceptionnelles	0,00	0,00	0,00	0,00	0,00
673	Titres annulés (sur exercices antérieurs	0,00	0,00	0,00	0,00	0,00
RECETTES		716 393,00	2 400 000,00	0,00	1 400 000,00	4 516 393,00
013	Atténuations de charges	716 393,00	0,00	0,00	0,00	716 393,00
647	Autres charges sociales	716 393,00	0,00	0,00	0,00	716 393,00
70	Prod. services, domaine, ventes diverses	0,00	0,00	0,00	0,00	0,00
73	Impôts et taxes	0,00	0,00	0,00	0,00	0,00
74	Dotations, subventions et participations	0,00	0,00	0,00	1 400 000,00	1 400 000,00
747	Participations	0,00	0,00	0,00	1 400 000,00	1 400 000,00
75	Autres produits de gestion courante	0,00	2 400 000,00	0,00	0,00	2 400 000,00
751	Recouvrements de dépenses d'aide sociale	0,00	2 400 000,00	0,00	0,00	2 400 000,00
77	Produits exceptionnels	0,00	0,00	0,00	0,00	0,00

(1) Détailler les comptes à trois chiffres sauf pour le compte 641 qui est décliné à quatre chiffres.

IV – ANNEXES	IV
PRESENTATION CROISEE PAR NATURE – SECTION DE FONCTIONNEMENT – PRESENTATION DETAILLEE	A2/5

FONCTION 5 – ACTION SOCIALE (hors RMI, APA et RSA)

Article / compte par nature (1)	Libellé	0 Services communs	1 Famille et enfance	2 Personnes handicapées	3 Personnes âgées			8 Autres interventions sociales	TOTAL DU CHAPITRE
					31 Forfait autonomie	32 Autres actions de prévention	38 Autres		
DEPENSES		155 255 324,00	472 044 621,44	373 162 149,00	1 800 000,00	4 742 288,00	76 894 561,00	25 615 496,56	1 109 514 440,00
011	Charges à caractère général	14 198 741,00	6 907 765,33	10 350 492,00	0,00	0,00	2 500,00	400 000,00	31 859 498,33
606	Achats non stockés de matières et fourni	2 247 850,00	163 355,33	66 392,00	0,00	0,00	0,00	0,00	2 477 597,33
611	Contrats de prestations de services	0,00	3 365 910,00	125 000,00	0,00	0,00	0,00	350 000,00	3 840 910,00
613	Locations	1 410 313,00	0,00	0,00	0,00	0,00	0,00	0,00	1 410 313,00
614	Charges locatives et de copropriété	446 906,00	0,00	0,00	0,00	0,00	0,00	0,00	446 906,00
615	Entretien et réparations	1 019 000,00	120 000,00	54 850,00	0,00	0,00	0,00	0,00	1 193 850,00
616	Primes d'assurances	961 500,00	0,00	3 100,00	0,00	0,00	0,00	0,00	964 600,00
617	Etudes et recherches	50 000,00	0,00	0,00	0,00	0,00	2 000,00	50 000,00	102 000,00
618	Divers	152 500,00	137 500,00	0,00	0,00	0,00	0,00	0,00	290 000,00
622	Rémunérations intermédiaires, honoraires	631 295,00	271 600,00	42 000,00	0,00	0,00	0,00	0,00	944 895,00
623	Pub., publications, relations publiques	76 000,00	0,00	0,00	0,00	0,00	0,00	0,00	76 000,00
624	Transports biens, transports collectifs	25 000,00	1 349 400,00	9 950 000,00	0,00	0,00	500,00	0,00	11 324 900,00
625	Déplacements et missions	4 872 000,00	0,00	0,00	0,00	0,00	0,00	0,00	4 872 000,00
626	Frais postaux et frais télécommunication	400 000,00	0,00	0,00	0,00	0,00	0,00	0,00	400 000,00
628	Divers	1 895 197,00	1 500 000,00	107 650,00	0,00	0,00	0,00	0,00	3 502 847,00
635	Autres impôts, taxes (Admin Impôts)	11 180,00	0,00	0,00	0,00	0,00	0,00	0,00	11 180,00
637	Autres impôts, taxes (autres organismes)	0,00	0,00	1 500,00	0,00	0,00	0,00	0,00	1 500,00
012	Charges de personnel et frais assimilés	140 353 794,00	110 492 204,67	2 844 253,00	0,00	0,00	0,00	0,00	253 690 251,67
633	Impôts, taxes, versements (autre orga.)	1 815 769,00	1 332 358,25	40 531,00	0,00	0,00	0,00	0,00	3 188 658,25
6411	Personnel titulaire	92 517 467,00	0,00	1 988 831,00	0,00	0,00	0,00	0,00	94 506 298,00
6412	Assistants maternelles	0,00	81 910 000,00	0,00	0,00	0,00	0,00	0,00	81 910 000,00
6413	Personnel non titulaire	5 112 694,00	997 500,00	5,00	0,00	0,00	0,00	0,00	6 110 199,00
6414	Personnel rémunéré à la vacation	0,00	116 335,39	0,00	0,00	0,00	0,00	0,00	116 335,39
6416	Emplois d'insertion	0,00	0,00	0,00	0,00	0,00	0,00	0,00	0,00
6417	Rémunérations des apprentis	189 680,00	0,00	0,00	0,00	0,00	0,00	0,00	189 680,00
645	Charges sécurité sociale et prévoyance	37 095 676,00	26 131 011,03	737 284,00	0,00	0,00	0,00	0,00	63 963 971,03
647	Autres charges sociales	3 461 525,00	5 000,00	72 710,00	0,00	0,00	0,00	0,00	3 539 235,00
648	Autres charges de personnel	160 983,00	0,00	4 892,00	0,00	0,00	0,00	0,00	165 875,00
014	Atténuations de produits	0,00	0,00	0,00	0,00	0,00	0,00	0,00	0,00

Département du Nord - Budget principal - BP - 2020

Article / compte par nature (1)	Libellé	0 Services communs	1 Famille et enfance	2 Personnes handicapées	3 Personnes âgées			8 Autres interventions sociales	TOTAL DU CHAPITRE
					31 Forfait autonomie	32 Autres actions de prévention	38 Autres		
65	Autres charges de gestion courante	702 789,00	354 644 651,44	359 967 404,00	1 800 000,00	4 742 288,00	76 892 061,00	25 215 496,56	823 964 690,00
651	Aides à la personne	176 719,00	9 480 000,00	131 054 589,00	0,00	0,00	983 757,00	5 036 300,00	146 731 365,00
652	Frais de séjour, héberg., inhumation	0,00	335 534 038,00	225 510 984,00	0,00	0,00	71 055 839,00	0,00	632 100 861,00
654	Pertes sur créances irrécouvrables	525 520,00	86 859,00	144 409,00	0,00	0,00	248 000,00	0,00	1 004 788,00
655	Contributions obligatoires	0,00	0,00	0,00	0,00	0,00	0,00	13 943 802,00	13 943 802,00
656	Participations	0,00	100 000,00	1 837 422,00	0,00	0,00	0,00	0,00	1 937 422,00
657	Subventions de fonctionnement versées	0,00	9 413 754,44	1 420 000,00	1 800 000,00	4 742 288,00	4 604 465,00	6 235 394,56	28 215 902,00
658	Charges diverses de gestion courante	550,00	30 000,00	0,00	0,00	0,00	0,00	0,00	30 550,00
67	Charges exceptionnelles	0,00	0,00	0,00	0,00	0,00	0,00	0,00	0,00
671	Charges exceptionnelles opér. de gestion	0,00	0,00	0,00	0,00	0,00	0,00	0,00	0,00
673	Titres annulés (sur exercices antérieurs)	0,00	0,00	0,00	0,00	0,00	0,00	0,00	0,00
RECETTES		1 839 618,00	14 781 660,00	33 072 003,00	1 859 087,00	4 700 000,00	12 000 000,00	0,00	68 252 368,00
013	Atténuations de charges	1 737 518,00	0,00	36 909,00	0,00	0,00	0,00	0,00	1 774 427,00
647	Autres charges sociales	1 737 518,00	0,00	36 909,00	0,00	0,00	0,00	0,00	1 774 427,00
70	Prod. services, domaine, ventes diverses	101 600,00	0,00	0,00	0,00	0,00	0,00	0,00	101 600,00
708	Autres produits	101 600,00	0,00	0,00	0,00	0,00	0,00	0,00	101 600,00
73	Impôts et taxes	0,00	0,00	0,00	0,00	0,00	0,00	0,00	0,00
74	Dotations, subventions et participations	0,00	9 047 000,00	30 766 521,00	1 859 087,00	4 700 000,00	0,00	0,00	46 372 608,00
747	Participations	0,00	9 047 000,00	30 766 521,00	1 859 087,00	4 700 000,00	0,00	0,00	46 372 608,00
75	Autres produits de gestion courante	500,00	5 734 660,00	2 268 573,00	0,00	0,00	12 000 000,00	0,00	20 003 733,00
751	Recouvrements de dépenses d'aide sociale	0,00	5 734 660,00	500 000,00	0,00	0,00	12 000 000,00	0,00	18 234 660,00
752	Revenus des immeubles	500,00	0,00	768 573,00	0,00	0,00	0,00	0,00	769 073,00
753	Recouvrement indus d'insertion et aides	0,00	0,00	1 000 000,00	0,00	0,00	0,00	0,00	1 000 000,00
77	Produits exceptionnels	0,00	0,00	0,00	0,00	0,00	0,00	0,00	0,00
778	Autres produits exceptionnels	0,00	0,00	0,00	0,00	0,00	0,00	0,00	0,00

(1) Détailler les comptes à trois chiffres sauf pour le compte 641 qui est décliné à quatre chiffres.

IV – ANNEXES	IV
PRESENTATION CROISEE PAR NATURE – SECTION DE FONCTIONNEMENT – PRESENTATION DETAILLEE	A2/5-4

FONCTION 5-4 – REVENU MINIMUM D'INSERTION

Article / compte par nature (1)	Libellé	1 Insertion sociale	2 Santé	3 Logement	4 Insertion professionnelle	5 Évaluation des dépenses engagées	6 Dépenses de structure	7 RMI - RMA		8 Autres dépenses au titre du RMI	TOTAL DU CHAPITRE
								71 Revenu minimum d'insertion - Allocations	72 Revenu minimum d'activité		
DEPENSES		0,00	0,00	0,00	0,00	0,00	0,00	963 000,00	0,00	0,00	963 000,00
011	Charges à caractère général	0,00	0,00	0,00	0,00	0,00	0,00	0,00	0,00	0,00	0,00
012	Charges de personnel et frais assimilés	0,00	0,00	0,00	0,00	0,00	0,00	0,00	0,00	0,00	0,00
014	Atténuations de produits	0,00	0,00	0,00	0,00	0,00	0,00	0,00	0,00	0,00	0,00
65	Autres charges de gestion courante	0,00	0,00	0,00	0,00	0,00	0,00	763 000,00	0,00	0,00	763 000,00
654	Pertes sur créances irrécouvrables	0,00	0,00	0,00	0,00	0,00	0,00	763 000,00	0,00	0,00	763 000,00
67	Charges exceptionnelles	0,00	0,00	0,00	0,00	0,00	0,00	200 000,00	0,00	0,00	200 000,00
671	Charges exceptionnelles opér. de gestion	0,00	0,00	0,00	0,00	0,00	0,00	200 000,00	0,00	0,00	200 000,00
673	Titres annulés (sur exercices antérieurs	0,00	0,00	0,00	0,00	0,00	0,00	0,00	0,00	0,00	0,00
RECETTES		0,00	0,00	0,00	0,00	0,00	0,00	0,00	0,00	0,00	0,00
013	Atténuations de charges	0,00	0,00	0,00	0,00	0,00	0,00	0,00	0,00	0,00	0,00
70	Prod. services, domaine, ventes diverses	0,00	0,00	0,00	0,00	0,00	0,00	0,00	0,00	0,00	0,00
73	Impôts et taxes	0,00	0,00	0,00	0,00	0,00	0,00	0,00	0,00	0,00	0,00
74	Dotations, subventions et participations	0,00	0,00	0,00	0,00	0,00	0,00	0,00	0,00	0,00	0,00
75	Autres produits de gestion courante	0,00	0,00	0,00	0,00	0,00	0,00	0,00	0,00	0,00	0,00
77	Produits exceptionnels	0,00	0,00	0,00	0,00	0,00	0,00	0,00	0,00	0,00	0,00

(1) Détailler les comptes à trois chiffres sauf pour le compte 641 qui est décliné à quatre chiffres.

IV – ANNEXES	IV
PRESENTATION CROISEE PAR NATURE – SECTION DE FONCTIONNEMENT – PRESENTATION DETAILLEE	A2/5-5

FONCTION 5-5 – PERSONNES DÉPENDANTES (APA)

Article / compte par nature (1)	Libellé	0 Services communs	1 APA à domicile	2 APA versée au bénéficiaire en établisst	3 APA versée à l'établissement	TOTAL DU CHAPITRE
DEPENSES		120 000,00	152 231 216,00	9 324,00	82 927 709,00	235 288 249,00
011	Charges à caractère général	70 000,00	84 000,00	0,00	0,00	154 000,00
618	Divers	0,00	0,00	0,00	0,00	0,00
622	Rémunérations intermédiaires, honoraires	0,00	84 000,00	0,00	0,00	84 000,00
625	Déplacements et missions	70 000,00	0,00	0,00	0,00	70 000,00
012	Charges de personnel et frais assimilés	0,00	0,00	0,00	0,00	0,00
014	Atténuations de produits	0,00	0,00	0,00	0,00	0,00
65	Autres charges de gestion courante	50 000,00	152 147 216,00	9 324,00	82 927 709,00	235 134 249,00
651	Aides à la personne	0,00	151 684 216,00	0,00	82 923 615,00	234 607 831,00
654	Pertes sur créances irrécouvrables	50 000,00	463 000,00	9 324,00	4 094,00	526 418,00
67	Charges exceptionnelles	0,00	0,00	0,00	0,00	0,00
673	Titres annulés (sur exercices antérieurs	0,00	0,00	0,00	0,00	0,00
RECETTES		83 624 000,00	873 950,00	0,00	0,00	84 497 950,00
013	Atténuations de charges	0,00	0,00	0,00	0,00	0,00
70	Prod. services, domaine, ventes diverses	0,00	0,00	0,00	0,00	0,00
73	Impôts et taxes	0,00	0,00	0,00	0,00	0,00
74	Dotations, subventions et participations	83 624 000,00	473 950,00	0,00	0,00	84 097 950,00
747	Participations	83 624 000,00	473 950,00	0,00	0,00	84 097 950,00
75	Autres produits de gestion courante	0,00	400 000,00	0,00	0,00	400 000,00
753	Recouvrement indus d'insertion et aides	0,00	400 000,00	0,00	0,00	400 000,00
77	Produits exceptionnels	0,00	0,00	0,00	0,00	0,00

(1) Détailler les comptes à trois chiffres sauf pour le compte 641 qui est décliné à quatre chiffres.

IV – ANNEXES	IV
PRESENTATION CROISEE PAR NATURE – SECTION DE FONCTIONNEMENT – PRESENTATION DETAILLEE	A2/5-6

FONCTION 5-6 – REVENU DE SOLIDARITÉ ACTIVE

Article / compte par nature (1)	Libellé	1 Insertion sociale	2 Santé	3 Logement	4 Insertion professionnelle	5 Evaluation des dépenses engagées	6 Dépenses de structure	7 Allocations RSA	8 Autres dépenses au titre du RSA	TOTAL DU CHAPITRE
DEPENSES		17 419 286,01	0,00	70 000,00	21 634 713,99	0,00	885 756,00	661 277 515,00	501 500,00	701 788 771,00
011	Charges à caractère général	50 000,00	0,00	0,00	274 000,00	0,00	690,00	0,00	0,00	324 690,00
611	Contrats de prestations de services	50 000,00	0,00	0,00	274 000,00	0,00	690,00	0,00	0,00	324 690,00
012	Charges de personnel et frais assimilés	0,00	0,00	0,00	0,00	0,00	885 066,00	0,00	0,00	885 066,00
633	Impôts, taxes, versements (autre orga.)	0,00	0,00	0,00	0,00	0,00	12 824,00	0,00	0,00	12 824,00
6411	Personnel titulaire	0,00	0,00	0,00	0,00	0,00	612 479,00	0,00	0,00	612 479,00
6413	Personnel non titulaire	0,00	0,00	0,00	0,00	0,00	0,00	0,00	0,00	0,00
645	Charges sécurité sociale et prévoyance	0,00	0,00	0,00	0,00	0,00	234 599,00	0,00	0,00	234 599,00
647	Autres charges sociales	0,00	0,00	0,00	0,00	0,00	21 840,00	0,00	0,00	21 840,00
648	Autres charges de personnel	0,00	0,00	0,00	0,00	0,00	3 324,00	0,00	0,00	3 324,00
014	Atténuations de produits	0,00	0,00	0,00	0,00	0,00	0,00	0,00	0,00	0,00
65	Autres charges de gestion courante	17 369 286,01	0,00	70 000,00	21 360 713,99	0,00	0,00	661 077 515,00	501 500,00	700 379 015,00
651	Aides à la personne	0,00	0,00	0,00	0,00	0,00	0,00	0,00	500 000,00	500 000,00
65171	RSA - Vers. allocations forfaitaires	0,00	0,00	0,00	0,00	0,00	0,00	567 000 000,00	0,00	567 000 000,00
65172	RSA - Vers. alloc. forfaitaires maj.	0,00	0,00	0,00	0,00	0,00	0,00	93 000 000,00	0,00	93 000 000,00
654	Pertes sur créances irrécouvrables	0,00	0,00	0,00	0,00	0,00	0,00	1 077 515,00	1 500,00	1 079 015,00
655	Contributions obligatoires	0,00	0,00	0,00	500 000,00	0,00	0,00	0,00	0,00	500 000,00
656	Participations	0,00	0,00	0,00	11 650 000,00	0,00	0,00	0,00	0,00	11 650 000,00
657	Subventions de fonctionnement versées	17 369 286,01	0,00	70 000,00	9 210 713,99	0,00	0,00	0,00	0,00	26 650 000,00
67	Charges exceptionnelles	0,00	0,00	0,00	0,00	0,00	0,00	200 000,00	0,00	200 000,00
671	Charges exceptionnelles opér. de gestion	0,00	0,00	0,00	0,00	0,00	0,00	200 000,00	0,00	200 000,00
673	Titres annulés (sur exercices antérieurs)	0,00	0,00	0,00	0,00	0,00	0,00	0,00	0,00	0,00
RECETTES		2 200 000,00	0,00	0,00	0,00	0,00	11 017,00	43 643 700,00	0,00	45 854 717,00
013	Atténuations de charges	0,00	0,00	0,00	0,00	0,00	11 017,00	0,00	0,00	11 017,00
647	Autres charges sociales	0,00	0,00	0,00	0,00	0,00	11 017,00	0,00	0,00	11 017,00
70	Prod. services, domaine, ventes diverses	0,00	0,00	0,00	0,00	0,00	0,00	0,00	0,00	0,00
73	Impôts et taxes	0,00	0,00	0,00	0,00	0,00	0,00	0,00	0,00	0,00
74	Dotations, subventions et participations	2 200 000,00	0,00	0,00	0,00	0,00	0,00	37 743 700,00	0,00	39 943 700,00

Département du Nord - Budget principal - BP - 2020

Article / compte par nature (1)	Libellé	1 Insertion sociale	2 Santé	3 Logement	4 Insertion professionnelle	5 Evaluation des dépenses engagées	6 Dépenses de structure	7 Allocations RSA	8 Autres dépenses au titre du RSA	TOTAL DU CHAPITRE
747	Participations	2 200 000,00	0,00	0,00	0,00	0,00	0,00	37 743 700,00	0,00	39 943 700,00
75	Autres produits de gestion courante	0,00	0,00	0,00	0,00	0,00	0,00	5 900 000,00	0,00	5 900 000,00
753	Recouvrement indus d'insertion et aides	0,00	0,00	0,00	0,00	0,00	0,00	5 400 000,00	0,00	5 400 000,00
758	Produits divers de gestion courante	0,00	0,00	0,00	0,00	0,00	0,00	500 000,00	0,00	500 000,00
77	Produits exceptionnels	0,00	0,00	0,00	0,00	0,00	0,00	0,00	0,00	0,00

(1) Détailler les comptes à trois chiffres sauf pour le compte 641 qui est décliné à quatre chiffres.

IV – ANNEXES	IV
PRESENTATION CROISEE PAR NATURE – SECTION DE FONCTIONNEMENT – PRESENTATION DETAILLEE	A2/6

FONCTION 6 – RÉSEAUX ET INFRASTRUCTURES

Article / compte par nature (1)	Libellé	0 Services communs	1 Eaux et assainissement	2 Routes et voirie			3 Infrastructures ferroviaires et aéroport	4 Infrastructures fluviales, maritimes	8 Autres réseaux	TOTAL DU CHAPITRE
				21 Réseau routier départemental	22 Viabilité hivernale et aléas climatiques	28 Autres réseaux de voirie				
DEPENSES		25 085 501,00	0,00	8 250 183,00	1 605 000,00	24 729 621,00	0,00	150 000,00	0,00	59 820 305,00
011	Charges à caractère général	3 194 268,00	0,00	8 247 000,00	1 605 000,00	0,00	0,00	150 000,00	0,00	13 196 268,00
606	Achats non stockés de matières et fourni	1 817 100,00	0,00	1 820 000,00	350 000,00	0,00	0,00	8 000,00	0,00	3 995 100,00
611	Contrats de prestations de services	0,00	0,00	0,00	200 000,00	0,00	0,00	0,00	0,00	200 000,00
613	Locations	87 858,00	0,00	1 225 000,00	200 000,00	0,00	0,00	20 000,00	0,00	1 532 858,00
614	Charges locatives et de copropriété	2 496,00	0,00	0,00	0,00	0,00	0,00	0,00	0,00	2 496,00
615	Entretien et réparations	484 138,00	0,00	4 533 000,00	790 000,00	0,00	0,00	88 000,00	0,00	5 895 138,00
616	Primes d'assurances	102 280,00	0,00	0,00	0,00	0,00	0,00	0,00	0,00	102 280,00
617	Etudes et recherches	0,00	0,00	475 000,00	50 000,00	0,00	0,00	33 000,00	0,00	558 000,00
618	Divers	40 800,00	0,00	0,00	0,00	0,00	0,00	0,00	0,00	40 800,00
622	Rémunérations intermédiaires, honoraires	475,00	0,00	0,00	0,00	0,00	0,00	0,00	0,00	475,00
623	Pub., publications, relations publiques	0,00	0,00	11 000,00	0,00	0,00	0,00	0,00	0,00	11 000,00
624	Transports biens, transports collectifs	5 000,00	0,00	0,00	0,00	0,00	0,00	0,00	0,00	5 000,00
625	Déplacements et missions	350 000,00	0,00	0,00	0,00	0,00	0,00	0,00	0,00	350 000,00
626	Frais postaux et frais télécommunication	13 000,00	0,00	0,00	0,00	0,00	0,00	0,00	0,00	13 000,00
628	Divers	245 650,00	0,00	100 000,00	15 000,00	0,00	0,00	1 000,00	0,00	361 650,00
635	Autres impôts, taxes (Admin Impôts)	45 471,00	0,00	0,00	0,00	0,00	0,00	0,00	0,00	45 471,00
637	Autres impôts, taxes (autres organismes)	0,00	0,00	83 000,00	0,00	0,00	0,00	0,00	0,00	83 000,00
012	Charges de personnel et frais assimilés	21 891 233,00	0,00	0,00	0,00	0,00	0,00	0,00	0,00	21 891 233,00
633	Impôts, taxes, versements (autre orga.)	188 544,00	0,00	0,00	0,00	0,00	0,00	0,00	0,00	188 544,00
6411	Personnel titulaire	15 590 268,00	0,00	0,00	0,00	0,00	0,00	0,00	0,00	15 590 268,00
6413	Personnel non titulaire	50 068,00	0,00	0,00	0,00	0,00	0,00	0,00	0,00	50 068,00

Département du Nord - Budget principal - BP - 2020

Article / compte par nature (1)	Libellé	0 Services communs	1 Eaux et assainissement	2 Routes et voirie			3 Infrastructures ferroviaires et aéroport	4 Infrastructures fluviales, maritimes	8 Autres réseaux	TOTAL DU CHAPITRE
				21 Réseau routier départemental	22 Viabilité hivernale et aléas climatiques	28 Autres réseaux de voirie				
6416	Emplois d'insertion	0,00	0,00	0,00	0,00	0,00	0,00	0,00	0,00	0,00
6417	Rémunérations des apprentis	24 463,00	0,00	0,00	0,00	0,00	0,00	0,00	0,00	24 463,00
645	Charges sécurité sociale et prévoyance	5 296 081,00	0,00	0,00	0,00	0,00	0,00	0,00	0,00	5 296 081,00
647	Autres charges sociales	519 859,00	0,00	0,00	0,00	0,00	0,00	0,00	0,00	519 859,00
648	Autres charges de personnel	221 950,00	0,00	0,00	0,00	0,00	0,00	0,00	0,00	221 950,00
014	Atténuations de produits	0,00	0,00	0,00	0,00	0,00	0,00	0,00	0,00	0,00
65	Autres charges de gestion courante	0,00	0,00	3 183,00	0,00	24 729 621,00	0,00	0,00	0,00	24 732 804,00
654	Pertes sur créances irrécouvrables	0,00	0,00	3 183,00	0,00	0,00	0,00	0,00	0,00	3 183,00
655	Contributions obligatoires	0,00	0,00	0,00	0,00	24 729 621,00	0,00	0,00	0,00	24 729 621,00
67	Charges exceptionnelles	0,00	0,00	0,00	0,00	0,00	0,00	0,00	0,00	0,00
673	Titres annulés (sur exercices antérieurs)	0,00	0,00	0,00	0,00	0,00	0,00	0,00	0,00	0,00
RECETTES		261 389,00	0,00	1 330 000,00	0,00	0,00	0,00	0,00	0,00	1 591 389,00
013	Atténuations de charges	261 389,00	0,00	0,00	0,00	0,00	0,00	0,00	0,00	261 389,00
647	Autres charges sociales	261 389,00	0,00	0,00	0,00	0,00	0,00	0,00	0,00	261 389,00
70	Prod. services, domaine, ventes diverses	0,00	0,00	1 200 000,00	0,00	0,00	0,00	0,00	0,00	1 200 000,00
703	Redevances utilisation du domaine	0,00	0,00	1 200 000,00	0,00	0,00	0,00	0,00	0,00	1 200 000,00
73	Impôts et taxes	0,00	0,00	0,00	0,00	0,00	0,00	0,00	0,00	0,00
74	Dotations, subventions et participations	0,00	0,00	0,00	0,00	0,00	0,00	0,00	0,00	0,00
75	Autres produits de gestion courante	0,00	0,00	0,00	0,00	0,00	0,00	0,00	0,00	0,00
77	Produits exceptionnels	0,00	0,00	130 000,00	0,00	0,00	0,00	0,00	0,00	130 000,00
775	Produits des cessions d'immobilisations	0,00	0,00	130 000,00	0,00	0,00	0,00	0,00	0,00	130 000,00

(1) Détailler les comptes à trois chiffres sauf pour le compte 641 qui est décliné à quatre chiffres.

IV – ANNEXES	IV
PRESENTATION CROISEE PAR NATURE – SECTION DE FONCTIONNEMENT – PRESENTATION DETAILLEE	A2/7

FONCTION 7 – AMÉNAGEMENT ET ENVIRONNEMENT

Article / compte par nature (1)	Libellé	0 Services communs	1 Aménagement et développement urbain	2 Logement	3 Environnement		4 Aménagement et développement rural	TOTAL DU CHAPITRE
					31 Actions de traitement des déchets	38 Autres actions en faveur milieu naturel		
DEPENSES		1 320 674,00	1 827 560,00	739 000,00	0,00	6 905 274,00	0,00	10 792 508,00
011	Charges à caractère général	670 674,00	0,00	139 000,00	0,00	1 612 900,00	0,00	2 422 574,00
606	Achats non stockés de matières et fourni	27 174,00	0,00	0,00	0,00	221 600,00	0,00	248 774,00
613	Locations	0,00	0,00	0,00	0,00	64 000,00	0,00	64 000,00
614	Charges locatives et de copropriété	0,00	0,00	0,00	0,00	0,00	0,00	0,00
615	Entretien et réparations	5 000,00	0,00	0,00	0,00	1 005 400,00	0,00	1 010 400,00
616	Primes d'assurances	0,00	0,00	0,00	0,00	16 000,00	0,00	16 000,00
617	Etudes et recherches	67 500,00	0,00	65 000,00	0,00	7 600,00	0,00	140 100,00
618	Divers	15 000,00	0,00	0,00	0,00	3 000,00	0,00	18 000,00
622	Rémunérations intermédiaires, honoraires	4 000,00	0,00	74 000,00	0,00	185 100,00	0,00	263 100,00
623	Pub., publications, relations publiques	0,00	0,00	0,00	0,00	64 000,00	0,00	64 000,00
628	Divers	552 000,00	0,00	0,00	0,00	43 200,00	0,00	595 200,00
635	Autres impôts, taxes (Admin Impôts)	0,00	0,00	0,00	0,00	3 000,00	0,00	3 000,00
012	Charges de personnel et frais assimilés	0,00	0,00	0,00	0,00	2 368 334,00	0,00	2 368 334,00
633	Impôts, taxes, versements (autre orga.)	0,00	0,00	0,00	0,00	24 974,00	0,00	24 974,00
6411	Personnel titulaire	0,00	0,00	0,00	0,00	1 569 636,00	0,00	1 569 636,00
6413	Personnel non titulaire	0,00	0,00	0,00	0,00	77 813,00	0,00	77 813,00
6416	Emplois d'insertion	0,00	0,00	0,00	0,00	0,00	0,00	0,00
6417	Rémunérations des apprentis	0,00	0,00	0,00	0,00	37 021,00	0,00	37 021,00
645	Charges sécurité sociale et prévoyance	0,00	0,00	0,00	0,00	586 984,00	0,00	586 984,00
647	Autres charges sociales	0,00	0,00	0,00	0,00	68 434,00	0,00	68 434,00
648	Autres charges de personnel	0,00	0,00	0,00	0,00	3 472,00	0,00	3 472,00
014	Atténuations de produits	0,00	327 560,00	0,00	0,00	1 572 440,00	0,00	1 900 000,00
739	Reverst. et restit. sur impôts et taxes	0,00	327 560,00	0,00	0,00	1 572 440,00	0,00	1 900 000,00
65	Autres charges de gestion courante	650 000,00	1 500 000,00	600 000,00	0,00	1 351 600,00	0,00	4 101 600,00
651	Aides à la personne	0,00	0,00	0,00	0,00	0,00	0,00	0,00
655	Contributions obligatoires	0,00	0,00	0,00	0,00	1 500,00	0,00	1 500,00
656	Participations	110 000,00	1 500 000,00	0,00	0,00	634 300,00	0,00	2 244 300,00
657	Subventions de fonctionnement versées	540 000,00	0,00	600 000,00	0,00	715 800,00	0,00	1 855 800,00
67	Charges exceptionnelles	0,00	0,00	0,00	0,00	0,00	0,00	0,00
RECETTES		1 091 674,00	2 068 966,00	0,00	0,00	10 182 533,00	0,00	13 343 173,00
013	Atténuations de charges	0,00	0,00	0,00	0,00	34 499,00	0,00	34 499,00

Département du Nord - Budget principal - BP - 2020

Article / compte par nature (1)	Libellé	0 Services communs	1 Aménagement et développement urbain	2 Logement	3 Environnement		4 Aménagement et développement rural	TOTAL DU CHAPITRE
					31 Actions de traitement des déchets	38 Autres actions en faveur milieu naturel		
647	Autres charges sociales	0,00	0,00	0,00	0,00	34 499,00	0,00	34 499,00
70	Prod. services, domaine, ventes diverses	1 091 674,00	0,00	0,00	0,00	16 000,00	0,00	1 107 674,00
702	Ventes de récoltes et produits forestier	0,00	0,00	0,00	0,00	8 000,00	0,00	8 000,00
703	Redevances utilisation du domaine	0,00	0,00	0,00	0,00	8 000,00	0,00	8 000,00
708	Autres produits	1 091 674,00	0,00	0,00	0,00	0,00	0,00	1 091 674,00
73	Impôts et taxes	0,00	2 068 966,00	0,00	0,00	9 931 034,00	0,00	12 000 000,00
732	Droits d'enregistrement,taxes urbanisme	0,00	2 068 966,00	0,00	0,00	9 931 034,00	0,00	12 000 000,00
74	Dotations, subventions et participations	0,00	0,00	0,00	0,00	201 000,00	0,00	201 000,00
747	Participations	0,00	0,00	0,00	0,00	201 000,00	0,00	201 000,00
75	Autres produits de gestion courante	0,00	0,00	0,00	0,00	0,00	0,00	0,00
77	Produits exceptionnels	0,00	0,00	0,00	0,00	0,00	0,00	0,00

(1) Détailler les comptes à trois chiffres sauf pour le compte 641 qui est décliné à quatre chiffres.

IV – ANNEXES	IV
PRESENTATION CROISEE PAR NATURE – SECTION DE FONCTIONNEMENT – PRESENTATION DETAILLEE	A2/8

FONCTION 8 – TRANSPORTS

Article / compte par nature (1)	Libellé	0 Services communs	1 Transports scolaires	2 Transports publics de voyageurs					8 Autres	TOTAL DU CHAPITRE
				21 Routier	22 Ferroviaire	23 Maritime	24 Fluvial	25 Aérien		
DEPENSES		50,00	0,00	0,00	0,00	0,00	0,00	0,00	0,00	50,00
011	Charges à caractère général	0,00	0,00	0,00	0,00	0,00	0,00	0,00	0,00	0,00
624	Transports biens, transports collectifs	0,00	0,00	0,00	0,00	0,00	0,00	0,00	0,00	0,00
012	Charges de personnel et frais assimilés	50,00	0,00	0,00	0,00	0,00	0,00	0,00	0,00	50,00
633	Impôts, taxes, versements (autre orga.)	0,00	0,00	0,00	0,00	0,00	0,00	0,00	0,00	0,00
6411	Personnel titulaire	50,00	0,00	0,00	0,00	0,00	0,00	0,00	0,00	50,00
6413	Personnel non titulaire	0,00	0,00	0,00	0,00	0,00	0,00	0,00	0,00	0,00
6416	Emplois d'insertion	0,00	0,00	0,00	0,00	0,00	0,00	0,00	0,00	0,00
645	Charges sécurité sociale et prévoyance	0,00	0,00	0,00	0,00	0,00	0,00	0,00	0,00	0,00
648	Autres charges de personnel	0,00	0,00	0,00	0,00	0,00	0,00	0,00	0,00	0,00
014	Atténuations de produits	0,00	0,00	0,00	0,00	0,00	0,00	0,00	0,00	0,00
65	Autres charges de gestion courante	0,00	0,00	0,00	0,00	0,00	0,00	0,00	0,00	0,00
67	Charges exceptionnelles	0,00	0,00	0,00	0,00	0,00	0,00	0,00	0,00	0,00
RECETTES		0,00	0,00	0,00	0,00	0,00	0,00	0,00	0,00	0,00
013	Atténuations de charges	0,00	0,00	0,00	0,00	0,00	0,00	0,00	0,00	0,00
70	Prod. services, domaine, ventes diverses	0,00	0,00	0,00	0,00	0,00	0,00	0,00	0,00	0,00
73	Impôts et taxes	0,00	0,00	0,00	0,00	0,00	0,00	0,00	0,00	0,00
74	Dotations, subventions et participations	0,00	0,00	0,00	0,00	0,00	0,00	0,00	0,00	0,00
75	Autres produits de gestion courante	0,00	0,00	0,00	0,00	0,00	0,00	0,00	0,00	0,00
77	Produits exceptionnels	0,00	0,00	0,00	0,00	0,00	0,00	0,00	0,00	0,00

(1) Détailler les comptes à trois chiffres sauf pour le compte 641 qui est décliné à quatre chiffres.

IV – ANNEXES	IV
PRESENTATION CROISEE PAR NATURE – SECTION DE FONCTIONNEMENT – PRESENTATION DETAILLEE	A2/9

FONCTION 9 – DÉVELOPPEMENT

Article / compte par nature (1)	Libellé	0 Services communs	1 Structures d'animation et développement	2 Agriculture et pêche		3 Industrie, commerce et artisanat	4 Développement touristique	5 Maintenance services publics non départ.	TOTAL DU CHAPITRE
				21 Laboratoire départemental	28 Autres				
DEPENSES		30 000,00	301 023,00	976 000,00	1 097 125,00	0,00	3 846 195,00	0,00	6 250 343,00
011	Charges à caractère général	0,00	50 000,00	0,00	6 680,00	0,00	101 425,00	0,00	158 105,00
613	Locations	0,00	0,00	0,00	0,00	0,00	0,00	0,00	0,00
614	Charges locatives et de copropriété	0,00	0,00	0,00	0,00	0,00	0,00	0,00	0,00
615	Entretien et réparations	0,00	0,00	0,00	0,00	0,00	600,00	0,00	600,00
617	Etudes et recherches	0,00	0,00	0,00	0,00	0,00	20 000,00	0,00	20 000,00
622	Rémunérations intermédiaires, honoraires	0,00	50 000,00	0,00	4 680,00	0,00	50 825,00	0,00	105 505,00
623	Pub., publications, relations publiques	0,00	0,00	0,00	0,00	0,00	30 000,00	0,00	30 000,00
624	Transports biens, transports collectifs	0,00	0,00	0,00	2 000,00	0,00	0,00	0,00	2 000,00
012	Charges de personnel et frais assimilés	0,00	0,00	0,00	0,00	0,00	0,00	0,00	0,00
014	Atténuations de produits	0,00	0,00	0,00	0,00	0,00	0,00	0,00	0,00
65	Autres charges de gestion courante	30 000,00	251 023,00	976 000,00	1 090 445,00	0,00	3 744 770,00	0,00	6 092 238,00
654	Pertes sur créances irrécouvrables	0,00	1 023,00	0,00	0,00	0,00	0,00	0,00	1 023,00
655	Contributions obligatoires	0,00	0,00	0,00	0,00	0,00	13 270,00	0,00	13 270,00
656	Participations	0,00	250 000,00	0,00	21 045,00	0,00	0,00	0,00	271 045,00
657	Subventions de fonctionnement versées	30 000,00	0,00	0,00	1 069 400,00	0,00	3 731 500,00	0,00	4 830 900,00
658	Charges diverses de gestion courante	0,00	0,00	976 000,00	0,00	0,00	0,00	0,00	976 000,00
67	Charges exceptionnelles	0,00	0,00	0,00	0,00	0,00	0,00	0,00	0,00
673	Titres annulés (sur exercices antérieurs)	0,00	0,00	0,00	0,00	0,00	0,00	0,00	0,00
RECETTES		0,00	0,00	0,00	0,00	0,00	55 100,00	0,00	55 100,00
013	Atténuations de charges	0,00	0,00	0,00	0,00	0,00	0,00	0,00	0,00
70	Prod. services, domaine, ventes diverses	0,00	0,00	0,00	0,00	0,00	55 100,00	0,00	55 100,00
708	Autres produits	0,00	0,00	0,00	0,00	0,00	55 100,00	0,00	55 100,00
73	Impôts et taxes	0,00	0,00	0,00	0,00	0,00	0,00	0,00	0,00
74	Dotations, subventions et participations	0,00	0,00	0,00	0,00	0,00	0,00	0,00	0,00
75	Autres produits de gestion courante	0,00	0,00	0,00	0,00	0,00	0,00	0,00	0,00
752	Revenus des immeubles	0,00	0,00	0,00	0,00	0,00	0,00	0,00	0,00
77	Produits exceptionnels	0,00	0,00	0,00	0,00	0,00	0,00	0,00	0,00

(1) Détailler les comptes à trois chiffres sauf pour le compte 641 qui est décliné à quatre chiffres.

IV – ANNEXES	IV
ELEMENTS DU BILAN – ETAT DE LA DETTE – DETAIL DES CREDITS DE TRESORERIE	B1.1

B1.1 – DETAIL DES CREDITS DE TRESORERIE (1)

Nature (Pour chaque ligne, indiquer le numéro de contrat)	Date de la décision de réaliser la ligne de trésorerie (2)	Montant maximum autorisé au 01/01/N	Montant des tirages N-1	Montant des remboursements N-1		Encours restant dû au 01/01/N
				Intérêts (3)	Remboursement du tirage	
5191 Avances du Trésor						
5192 Avances de trésorerie						
51931 Lignes de trésorerie						
LDT-2018-4	27/12/2017	0,00	0,00	14 048,00	0,00	0,00
LDT-2018-3	01/01/2018	0,00	0,00	0,00	0,00	0,00
LDT-2019 LBP	22/11/2018	0,00	624 570 000,00	75 117,06	624 570 000,00	0,00
LDT-2019 CA	27/11/2018	0,00	366 290 000,00	26 999,89	366 290 000,00	0,00
LDT-2019 CE	30/11/2018	0,00	64 100 000,00	4 678,75	64 100 000,00	0,00
LDT2019 Arkéa	10/12/2018	30 000 000,00	108 640 000,00	5 285,56	108 640 000,00	0,00
51932 Lignes de trésorerie liées à un emprunt						
CP0168-Tirage EUR3MM	26/11/2018	24 166 666,66	0,00	0,00	0,00	0,00
5194 Billets de trésorerie						
5198 Autres crédits de trésorerie						
519 Crédits de trésorerie (Total)		54 166 666,66	1 163 600 000,00	126 129,26	1 163 600 000,00	0,00

(1) Circulaire n° NOR : INTB8900071C du 22/02/1989.

(2) Indiquer la date de la délibération de l'assemblée autorisant la ligne de trésorerie ou la date de la décision de l'ordonnateur de réaliser la ligne de trésorerie sur la base d'un montant maximum autorisé par l'organe délibérant (article L. 3211-2 du CGCT).

(3) Il s'agit des intérêts comptabilisés au compte 6615, sauf pour les emprunts assortis d'une option de tirage sur ligne de trésorerie pour lesquels les intérêts sont comptabilisés au compte 66111 et sauf pour les billets de trésorerie pour lesquels les intérêts sont comptabilisés au compte 6618.

IV – ANNEXES	IV
ELEMENTS DU BILAN – ETAT DE LA DETTE – REPARTITION PAR NATURE DE DETTE	B1.2

B1.2 – REPARTITION PAR NATURE DE DETTE (hors 16449 et 166)

Nature (Pour chaque ligne, indiquer le numéro de contrat)	Emprunts et dettes à l'origine du contrat													
	Organisme prêteur ou chef de file	Date de signature	Date d'émission ou date de mobilisation (1)	Date du premier remboursement	Nominal (2)	Type de taux d'intérêt (3)	Index (4)	Taux initial		Devise	Périodicité des remboursements (6)	Profil d'amortissement (7)	Possibilité de remboursement anticipé O/N	Catégorie d'emprunt (8)
								Niveau de taux (5)	Taux actuariel					
163 Emprunts obligataires (Total)					0,00									
164 Emprunts auprès des établissements financiers (Total)					2 001 969 419,46									
1641 Emprunts en euros (total)					1 577 740 000,00									
1117 Contrat N3 505 024 Z	CREDIT FONCIER DE FRANCE	20/10/2008	17/12/2008	30/11/2009	60 000 000,00	F	Euribor 12 M + 1.2	4,630	4,700	EUR	T	C	O	A-1
1118 Contrat NMIS263267EUR	SFIL CAFFIL	11/12/2008	16/01/2009	01/01/2012	105 000 000,00	V	(Euribor 12 M + 0.85)-Floor -0.85 sur Euribor 12 M	2,360	2,400	EUR	A	C	O	A-1
1120 Contrat N080566	CREDIT AGRICOLE CORPORATE AND INVESTMENT BANK	24/12/2008	01/03/2009	01/03/2010	20 000 000,00	F	Taux fixe à 4.87 %	4,870	4,870	EUR	A	P	O	A-1
1121 Contrat N3 412 666 A	CREDIT FONCIER DE FRANCE	14/05/2009	01/12/2009	01/03/2010	20 740 000,00	V	Euribor 03 M + 0.7	1,420	1,450	EUR	T	C	O	A-1
11221 Contrat NMIS265533EUR	SFIL CAFFIL	05/06/2009	01/12/2009	01/01/2011	30 000 000,00	V	(Euribor 03 M + 0.9)-Floor -0.9 sur Euribor 03 M	1,620	1,650	EUR	A	C	O	A-1
11222 Contrat NMIS265534EUR	SFIL CAFFIL	05/06/2009	01/12/2009	01/01/2011	30 000 000,00	V	Euribor 03 M + 1	1,720	1,750	EUR	A	C	O	A-1
1123 Contrat N17835	SOCIETE GENERALE	05/06/2012	01/12/2009	02/12/2013	35 000 000,00	F	Taux fixe à 2.72 %	2,720	2,790	EUR	A	X	O	A-1
11231 Contrat N17835	SOCIETE GENERALE	05/06/2009	01/12/2009	02/12/2013	15 000 000,00	V	(Eonia(Postfixé) + 1.6)-Floor -1.6 sur Eonia(Postfixé)	1,730	2,160	EUR	A	X	O	A-1
1124 Contrat N20090067	CAISSE D'EPARGNE	19/08/2009	06/01/2010	31/03/2010	40 000 000,00	V	Euribor 03 M + 0.95	1,650	1,680	EUR	T	C	O	A-1
1125	BNP PARIBAS	05/06/2009	01/02/2010	01/05/2010	50 000 000,00	V	Euribor 03 M + 1.2	1,860	1,880	EUR	T	C	O	A-1
1126	BNP PARIBAS	23/07/2009	01/03/2010	01/06/2010	30 000 000,00	V	Euribor 03 M + 1	1,660	1,670	EUR	T	C	O	A-1
1127 Contrat N1 974 448 K	CREDIT FONCIER DE FRANCE	24/08/2009	01/04/2010	01/07/2010	50 800 000,00	V	Euribor 03 M + 0.83	1,460	1,490	EUR	T	C	O	A-1

Département du Nord - Budget principal - BP - 2020

Nature (Pour chaque ligne, indiquer le numéro de contrat)	Emprunts et dettes à l'origine du contrat													
	Organisme prêteur ou chef de file	Date de signature	Date d'émission ou date de mobilisation (1)	Date du premier remboursement	Nominal (2)	Type de taux d'intérêt (3)	Index (4)	Taux initial		Devise	Périodicité des remboursements (6)	Profil d'amortissement (7)	Possibilité de remboursement anticipé O/N	Catégorie d'emprunt (8)
								Niveau de taux (5)	Taux actuariel					
11293 Contrat MIR273778EUR	SFIL CAFFIL	16/12/2010	30/11/2015	01/11/2016	30 000 000,00	F	(Euribor 01 M + 0.96)-Floor -0.96 sur Euribor 01 M	0,800	0,810	EUR	A	C	O	A-1
1130 Contrat N1210574	CAISSE DES DEPOTS ET CONSIGNATIONS	16/12/2011	01/04/2012	01/07/2012	15 000 000,00	V	LEP + 1.35	4,100	4,100	EUR	T	C	O	A-1
1131 Contrat N1214291	CAISSE DES DEPOTS ET CONSIGNATIONS	27/01/2012	31/01/2012	01/08/2012	35 000 000,00	V	LEP + 1.35	4,100	4,100	EUR	T	C	O	A-1
1140 Contrat N25933	European Investment Bank	17/12/2010	15/06/2012	17/09/2012	50 000 000,00	F	Taux fixe à 2.641 %	2,640	2,670	EUR	T	C	O	A-1
1141 Contrat N25933	European Investment Bank	17/12/2010	15/11/2012	15/02/2013	30 000 000,00	F	Taux fixe à 2.344 %	2,340	2,360	EUR	T	C	O	A-1
1142 Contrat N25933	European Investment Bank	17/12/2010	19/12/2012	19/03/2013	25 000 000,00	F	Taux fixe à 2.516 %	2,520	2,540	EUR	T	C	O	A-1
1143 Contrat N25933	European Investment Bank	17/12/2010	25/09/2013	27/12/2013	25 000 000,00	F	Taux fixe à 3.116 %	3,120	3,150	EUR	T	C	O	A-1
1144 Contrat N25933	European Investment Bank	17/12/2010	05/01/2015	07/04/2015	25 000 000,00	F	Taux fixe à 1.754 %	1,750	1,770	EUR	T	C	O	A-1
1145 Contrat N25933	European Investment Bank	17/12/2010	12/01/2016	12/04/2016	45 000 000,00	F	Taux fixe à 1.653 %	1,650	1,660	EUR	T	C	O	A-1
1151 Contrat N59FCT13298951CG59	ARKEA	08/02/2013	19/02/2013	30/01/2014	10 000 000,00	F	Taux fixe à 3.91 %	3,910	3,910	EUR	A	C	O	A-1
1152 Contrat NMON279376EUR	SFIL CAFFIL	26/03/2013	02/04/2013	01/08/2013	25 000 000,00	F	Taux fixe à 3.67 %	3,670	3,720	EUR	T	C	O	A-1
1154 Contrat Nord 20132033Tranche A	Deutsche Pfandbriefbank AG	03/09/2013	25/11/2013	25/02/2014	15 000 000,00	V	Euribor 03 M + 2	2,220	2,270	EUR	T	C	O	A-1
11541 et 11542 Contrat Nord 20132033Tranche B	Deutsche Pfandbriefbank AG	11/09/2013	06/01/2014	07/04/2014	35 000 000,00	F	Taux fixe à 3.695 %	3,700	3,800	EUR	T	C	O	A-1
11543 Contrat Nord 20132033Tranche C	Deutsche Pfandbriefbank AG	03/09/2013	23/05/2014	25/08/2014	30 000 000,00	V	(Euribor 03 M + 1.8)-Floor -1.8 sur Euribor 03 M	2,100	2,150	EUR	T	C	O	A-1
1157	SOCIETE GENERALE	25/10/2013	06/12/2013	08/12/2014	20 000 000,00	F	Taux fixe à 3.975 %	3,980	4,030	EUR	A	C	O	A-1
1159 Contrat N0 029 235 U	CREDIT FONCIER DE FRANCE	15/05/2014	30/05/2014	30/08/2014	30 000 000,00	F	Taux fixe à 3.3 %	3,300	3,390	EUR	T	C	O	A-1
1160 Contrat N0 029 236 V	CREDIT FONCIER DE FRANCE	15/05/2014	30/05/2014	30/11/2014	10 000 000,00	V	Euribor 06 M + 1.41	1,810	1,840	EUR	S	C	O	A-1
1162 Contrat NMIN283104EUR	SFIL CAFFIL	16/05/2014	29/12/2014	01/06/2016	50 000 000,00	V	Eonia(Postfixé) + 1.68	1,710	2,060	EUR	A	C	O	A-1
1163 Contrat NMON500994EUR	SFIL CAFFIL	01/10/2014	10/11/2014	01/03/2015	9 000 000,00	F	Taux fixe à 2.33 %	2,330	2,350	EUR	T	C	O	A-1

Département du Nord - Budget principal - BP - 2020

Nature (Pour chaque ligne, indiquer le numéro de contrat)	Emprunts et dettes à l'origine du contrat													
	Organisme prêteur ou chef de file	Date de signature	Date d'émission ou date de mobilisation (1)	Date du premier remboursement	Nominal (2)	Type de taux d'intérêt (3)	Index (4)	Taux initial		Devise	Périodicité des remboursements (6)	Profil d'amortissement (7)	Possibilité de remboursement anticipé O/N	Catégorie d'emprunt (8)
								Niveau de taux (5)	Taux actuariel					
1164 Contrat NDD03539907	ARKEA	15/10/2014	25/11/2014	30/10/2015	20 000 000,00	F	Taux fixe à 2.34 %	2,340	2,340	EUR	A	C	O	A-1
1168 Contrat N 5913298951CGP1CD59	ARKEA	09/07/2015	23/12/2015	30/04/2016	35 000 000,00	V	(Euribor 03 M + 0.68)-Floor 0 sur Euribor 03 M	0,680	0,690	EUR	T	C	O	A-1
1169 Contrat MIN506741EUR	BANQUE POSTALE	22/12/2015	11/04/2016	01/08/2016	10 000 000,00	F	Taux fixe à 2.24 %	2,240	2,260	EUR	T	C	O	A-1
1170 Contrat MIN506739EUR	BANQUE POSTALE	22/12/2015	11/07/2016	01/11/2016	10 000 000,00	F	Taux fixe à 2.28 %	2,280	2,300	EUR	T	C	O	A-1
1171 MON506740EUR	BANQUE POSTALE	10/12/2015	19/01/2016	01/02/2017	10 000 000,00	F	Taux fixe à 2.25 %	2,250	2,250	EUR	A	C	O	A-1
1186 Contrat N 19392	CAISSE DES DEPOTS ET CONSIGNATIONS	02/02/2015	23/01/2015	01/06/2017	20 000 000,00	V	Livret A + 1	2,000	2,000	EUR	T	C	O	A-1
1187	CAISSE DES DEPOTS ET CONSIGNATIONS	28/01/2016	01/03/2016	01/07/2018	20 000 000,00	V	(Livret A + 1)-Floor -1 sur Livret A	1,750	1,750	EUR	T	C	O	A-1
1188	CAISSE DES DEPOTS ET CONSIGNATIONS	28/01/2016	01/02/2021	01/05/2021	26 700 000,00	V	(Livret A + 0.75)-Floor -0.75 sur Livret A	1,500	1,500	EUR	X	C	O	A-1
1189	SFIL CAFFIL	26/10/2016	30/11/2017	01/03/2018	20 000 000,00	F	Taux fixe à 1.09 %	1,090	1,090	EUR	T	C	O	A-1
1190	SFIL CAFFIL	26/10/2016	30/06/2017	01/10/2017	30 000 000,00	F	Taux fixe à 1.04 %	1,040	1,040	EUR	T	C	O	A-1
1191	CREDIT AGRICOLE CORPORATE AND INVESTMENT BANK	09/12/2016	01/12/2017	01/03/2018	30 000 000,00	V	(Euribor 03 M + 0.74)-Floor 0 sur Euribor 03 M	0,740	0,750	EUR	T	C	O	A-1
1192	Deutsche Pfandbriefbank AG	23/11/2016	12/01/2018	30/04/2018	15 000 000,00	V	(Euribor 03 M + 0.85)-Floor 0 sur Euribor 03 M	0,850	0,870	EUR	T	C	O	A-1
1193	CREDIT AGRICOLE CORPORATE AND INVESTMENT BANK	21/12/2016	30/12/2016	01/03/2017	85 500 000,00	F	Taux fixe à 2.12 %	2,120	2,170	EUR	T	P	O	A-1
1194	SOCIETE GENERALE	02/11/2017	20/12/2017	20/03/2018	30 000 000,00	F	Taux fixe à 1.2 %	1,200	1,220	EUR	T	C	O	A-1
1195	CREDIT AGRICOLE NORD DE FRANCE	19/12/2017	28/09/2018	28/12/2018	20 000 000,00	V	(Euribor 03 M + 0.39)-Floor 0 sur Euribor 03 M	0,390	0,400	EUR	T	C	O	A-1
1196	CAISSE D'EPARGNE	29/11/2017	29/03/2018	30/06/2018	10 000 000,00	F	Taux fixe à 1.35 %	1,350	1,360	EUR	T	C	O	A-1
1197	SFIL CAFFIL	29/11/2017	13/02/2018	01/03/2019	10 000 000,00	F	Taux fixe à 0.7 %	0,700	0,700	EUR	A	C	O	A-1

Département du Nord - Budget principal - BP - 2020

Nature (Pour chaque ligne, indiquer le numéro de contrat)	Emprunts et dettes à l'origine du contrat													
	Organisme prêteur ou chef de file	Date de signature	Date d'émission ou date de mobilisation (1)	Date du premier remboursement	Nominal (2)	Type de taux d'intérêt (3)	Index (4)	Taux initial		Devise	Périodicité des remboursements (6)	Profil d'amortissement (7)	Possibilité de remboursement anticipé O/N	Catégorie d'emprunt (8)
								Niveau de taux (5)	Taux actuariel					
1198	SFIL CAFFIL	29/11/2017	13/03/2018	01/04/2019	10 000 000,00	F	Taux fixe à 0.74 %	0,740	0,740	EUR	A	C	O	A-1
1199	SFIL CAFFIL	29/11/2017	13/04/2018	01/05/2019	10 000 000,00	F	Taux fixe à 0.74 %	0,740	0,740	EUR	A	C	O	A-1
1200-1	CAISSE DES DEPOTS ET CONSIGNATIONS	14/12/2017	08/03/2018	01/07/2018	2 500 000,00	F	Taux fixe à 1.41 %	1,410	1,410	EUR	T	P	O	A-1
1200-2	CAISSE DES DEPOTS ET CONSIGNATIONS	14/12/2017	08/03/2018	08/06/2018	1 600 000,00	F	Taux fixe à 1.41 %	1,410	1,410	EUR	T	P	O	A-1
1200-3	CAISSE DES DEPOTS ET CONSIGNATIONS	14/12/2017	08/03/2018	01/07/2018	2 200 000,00	F	Taux fixe à 1.41 %	1,410	1,410	EUR	T	P	O	A-1
1200-4	CAISSE DES DEPOTS ET CONSIGNATIONS	14/12/2017	08/03/2018	01/07/2018	2 000 000,00	F	Taux fixe à 1.41 %	1,410	1,410	EUR	T	P	O	A-1
1200-5	CAISSE DES DEPOTS ET CONSIGNATIONS	14/12/2017	08/03/2018	01/07/2018	6 700 000,00	F	Taux fixe à 1.41 %	1,410	1,410	EUR	T	P	O	A-1
1201	SFIL CAFFIL	22/11/2018	02/01/2019	01/06/2019	10 000 000,00	F	Taux fixe à 1.34 %	1,340	1,370	EUR	T	C	O	A-1
1202	SFIL CAFFIL	22/11/2018	10/01/2019	01/06/2019	10 000 000,00	F	Taux fixe à 1.34 %	1,340	1,370	EUR	T	C	O	A-1
1203	SFIL CAFFIL	22/11/2018	18/01/2019	01/06/2019	10 000 000,00	F	Taux fixe à 1.34 %	1,340	1,370	EUR	T	C	O	A-1
1204	ARKEA	13/11/2018	30/01/2019	30/05/2019	10 000 000,00	V	(Euribor 03 M + 0.39)-Floor 0 sur Euribor 03 M	0,390	0,400	EUR	T	C	O	A-1
2098/001	SOCIETE GENERALE	22/11/2018	15/02/2019	15/05/2019	20 000 000,00	F	Taux fixe à 1.38 %	1,380	1,410	EUR	T	C	O	A-1
2099/001	SOCIETE GENERALE	22/11/2018	15/02/2019	15/05/2019	10 000 000,00	V	(Euribor 03 M + 0.35)-Floor 0 sur Euribor 03 M	0,350	0,360	EUR	T	C	O	A-1
CP0168-Consolidation	CREDIT AGRICOLE CORPORATE AND INVESTMENT BANK	26/11/2018	15/04/2019	15/07/2019	25 000 000,00	V	(Euribor 03 M + 0.36)-Floor 0 sur Euribor 03 M	0,360	0,370	EUR	T	C	O	A-1
Emprunt 2020 (1)	BANQUE POSTALE		01/01/2020	31/01/2021	5 000 000,00	F	Taux fixe à 0.44 %	0,440	0,440	EUR	A	C	O	A-1
Emprunt 2020 (2)	BANQUE POSTALE		31/01/2020	31/07/2020	10 000 000,00	F	Taux fixe à 0.43 %	0,430	0,430	EUR	S	C	O	A-1
Emprunt 2020 (3)	BANQUE POSTALE		28/02/2020	28/08/2020	10 000 000,00	F	Taux fixe à 0.43 %	0,430	0,430	EUR	S	C	O	A-1
Emprunt 2020 (4)	BANQUE POSTALE		31/01/2020	30/04/2020	10 000 000,00	F	Taux fixe à 0.42 %	0,420	0,420	EUR	T	C	O	A-1
Emprunt 2020 (5)	BANQUE POSTALE		28/02/2020	28/05/2020	10 000 000,00	F	Taux fixe à 0.43 %	0,430	0,430	EUR	T	C	O	A-1

Département du Nord - Budget principal - BP - 2020

Nature (Pour chaque ligne, indiquer le numéro de contrat)	Emprunts et dettes à l'origine du contrat													
	Organisme prêteur ou chef de file	Date de signature	Date d'émission ou date de mobilisation (1)	Date du premier remboursement	Nominal (2)	Type de taux d'intérêt (3)	Index (4)	Taux initial		Devise	Périodicité des remboursements (6)	Profil d'amortissement (7)	Possibilité de remboursement anticipé O/N	Catégorie d'emprunt (8)
								Niveau de taux (5)	Taux actuariel					
1643 Emprunts en devises (total)					0,00									
16441 Emprunts assortis d'une option de tirage sur ligne de trésorerie (total)					424 229 419,46									
11139 Contrat N00 7780 884 92 H ex 200610180S	CREDIT FONCIER DE FRANCE	05/12/2006	01/01/2014	03/01/2014	44 094 317,79	V	(Eonia(Postfixé) + 0.0149)-Floor -0.0149 sur Eonia(Postfixé)	0,130	0,320	EUR	A	C	O	A-1
11153 Contrat N16810	SOCIETE GENERALE	06/12/2006	01/01/2015	05/01/2016	42 000 000,00	V	(Eonia(Postfixé) + 0.02)-Floor -0.02 sur Eonia(Postfixé)	0,110	0,010	EUR	A	C	O	A-1
11198 Consolidation Contrat N5 167 459 P	CREDIT FONCIER DE FRANCE	04/12/2007	01/01/2015	05/01/2015	104 695 101,65	V	(Eonia(Postfixé) + 0.4)-Floor -0.4 sur Eonia(Postfixé)	0,330	0,380	EUR	A	C	O	A-1
11401 Contrat N16119	SOCIETE GENERALE	16/12/2005	01/01/2014	05/01/2014	52 440 000,02	F	(Euribor 12 M + 0.02)-Floor -0.02 sur Euribor 12 M	0,580	0,590	EUR	A	C	O	A-1
11583 Contrat N2010 0167	CAISSE D'EPARGNE	15/12/2010	01/01/2015	05/01/2016	40 000 000,00	V	(Euribor 01 M + 0.48)-Floor -0.48 sur Euribor 01 M	0,500	0,510	EUR	A	C	O	A-1
1166 Contrat Convention du 26122011	BNP PARIBAS	01/12/2011	26/12/2011	25/03/2015	16 000 000,00	V	(Euribor 03 M + 1.2)-Floor -1.2 sur Euribor 03 M	2,610	2,670	EUR	T	C	N	A-1
11801 Contrat MIR244228EUR	DEXIA CL	12/12/2006	01/01/2014	01/01/2015	54 330 000,00	V	(Euribor 12 M + 0.0085)-Floor -0.0085 sur Euribor 12 M	0,570	0,570	EUR	A	X	O	A-1
3741 Contrat N 00 7780 635 92 F ex 200412529	CREDIT FONCIER DE FRANCE	17/12/2004	01/01/2014	02/01/2017	25 000 000,00	V	(Euribor 12 M + 0.05)-Floor -0.05 sur Euribor 12 M	0,610	0,620	EUR	A	C	O	A-1
3801 Consolidation Contrat MIR236273EUR	DEXIA CL	20/12/2005	01/01/2015	05/01/2015	45 670 000,00	V	(Eonia(Postfixé) + 0.05)-Floor -0.05 sur Eonia(Postfixé)	0,140	0,020	EUR	A	C	O	A-1
165 Dépôts et cautionnements reçus (Total)					0,00									
167 Emprunts et dettes assortis de conditions particulières (Total)					0,00									

Département du Nord - Budget principal - BP - 2020

Nature (Pour chaque ligne, indiquer le numéro de contrat)	Emprunts et dettes à l'origine du contrat													
	Organisme prêteur ou chef de file	Date de signature	Date d'émission ou date de mobilisation (1)	Date du premier remboursement	Nominal (2)	Type de taux d'intérêt (3)	Index (4)	Taux initial		Devise	Périodicité des remboursements (6)	Profil d'amortissement (7)	Possibilité de remboursement anticipé O/N	Catégorie d'emprunt (8)
								Niveau de taux (5)	Taux actuariel					
1671 Avances consolidées du Trésor (total)					0,00									
1672 Emprunts sur comptes spéciaux du Trésor (total)					0,00									
1675 Dettes pour METP et PPP (total)					0,00									
1676 Dettes envers locataires-acquéreurs (total)					0,00									
1678 Autres emprunts et dettes (total)					0,00									
168 Emprunts et dettes assimilés (Total)					0,00									
1681 Autres emprunts (total)					0,00									
1682 Bons à moyen terme négociables (total)					0,00									
1687 Autres dettes (total)					0,00									
Total général					2 001 969 419,46									

(1) Si un emprunt donne lieu à plusieurs mobilisations, indiquer la date de la première mobilisation.

(2) Nominal : montant emprunté à l'origine.

(3) Type de taux d'intérêt : F : fixe ; V : variable simple ; C : complexe (c'est-à-dire un taux variable qui n'est pas seulement défini comme la simple addition d'un taux usuel de référence et d'une marge exprimée en point de pourcentage).

(4) Mentionner le ou les types d'index (ex : Euribor 3 mois).

(5) Indiquer le niveau de taux à l'origine du contrat.

(6) Indiquer la périodicité des remboursements : A : annuelle ; M : mensuelle, B : bimestrielle, S : semestrielle, T : trimestrielle, X autre.

(7) Indiquer C pour amortissement constant, P pour amortissement progressif, F pour *in fine*, X pour autres à préciser.

(8) Catégorie d'emprunt à l'origine. Exemple A-1 (cf. la classification des emprunts suivant la typologie de la circulaire IOCB1015077C du 25 juin 2010 sur les produits financiers offerts aux collectivités territoriales).

IV – ANNEXES	IV
ELEMENTS DU BILAN – ETAT DE LA DETTE – REPARTITION PAR NATURE DE DETTE	B1.2

B1.2 – REPARTITION PAR NATURE DE DETTE (hors 16449 et 166) (suite)

Nature (Pour chaque ligne, indiquer le numéro de contrat)	Emprunts et dettes au 01/01/N											
	Couverture ? O/N (10)	Montant couvert	Catégorie d'emprunt après couverture éventuelle (11)	Capital restant dû au 01/01/N	Durée résiduelle (en années)	Taux d'intérêt			Annuité de l'exercice			ICNE de l'exercice
						Type de taux (12)	Index (13)	Niveau de taux d'intérêt à la date de vote du budget (14)	Capital	Charges d'intérêt (15)	Intérêts perçus (le cas échéant) (16)	
163 Emprunts obligataires (Total)		0,00		0,00					0,00	0,00	0,00	0,00
164 Emprunts auprès des établissements financiers (Total)		49 000 000,00		1 182 232 734,08					151 190 473,86	18 054 762,68	-217 116,23	3 293 217,73
1641 Emprunts en euros (total)		49 000 000,00		1 000 899 405,45					89 190 478,57	17 851 083,50	-217 116,23	3 292 710,94
1117 Contrat N3 505 024 Z	O	27 000 000,00	A-1	27 000 000,00	8,91	F	Taux fixe à 0.362 %	0,370	3 000 000,00	298 598,53	-112 224,43	15 672,15
1118 Contrat NMIS263267EUR	N	0,00	A-1	35 000 000,00	4,00	V	(Euribor 01 M + 0.85)-Floor -0.85 sur Euribor 01 M	0,410	7 000 000,00	109 920,22	0,00	8 397,90
1120 Contrat N080566	N	0,00	A-1	12 333 755,58	9,17	F	Taux fixe à 4.87 %	4,870	986 555,65	602 029,75	0,00	460 711,14
1121 Contrat N3 412 666 A	N	0,00	A-1	12 444 000,00	14,92	F	Taux fixe à 3.05 %	3,130	829 600,00	376 221,00	0,00	29 519,93
11221 Contrat NMIS265533EUR	N	0,00	A-1	12 000 000,00	5,00	V	(Euribor 03 M + 0.9)-Floor -0.9 sur Euribor 03 M	0,500	2 000 000,00	51 004,12	0,00	11 538,80
11222 Contrat NMIS265534EUR	N	0,00	A-1	12 000 000,00	5,00	V	Euribor 03 M + 1	0,600	2 000 000,00	61 665,33	0,00	14 054,45
1123 Contrat N17835	N	0,00	A-1	14 850 000,00	4,92	F	Taux fixe à 2.72 %	2,790	2 730 000,00	410 652,00	0,00	27 472,00
11231 Contrat N17835	N	0,00	A-1	8 850 000,00	4,92	V	Euribor 01 M + 1.1	0,670	1 170 000,00	56 479,35	0,00	3 903,43
1124 Contrat N20090067	N	0,00	A-1	20 000 000,00	10,00	F	Taux fixe à 2.8 %	2,830	2 000 000,00	539 000,00	0,00	0,00
1125	N	0,00	A-1	17 513 000,00	5,08	V	(Euribor 03 M + 0.781)-Floor 0 sur Euribor 03 M	0,780	3 332 000,00	127 017,94	0,00	18 151,28
1126	N	0,00	A-1	10 500 000,00	5,17	V	(Euribor 03 M + 0.581)-Floor 0 sur Euribor 03 M	0,580	2 000 000,00	56 647,50	0,00	3 978,24
1127 Contrat N1 974 448 K	N	0,00	A-1	31 496 000,00	15,25	F	Taux fixe à 3.19 %	3,280	2 032 000,00	996 754,84	0,00	237 586,24

Département du Nord - Budget principal - BP - 2020

Nature (Pour chaque ligne, indiquer le numéro de contrat)	Emprunts et dettes au 01/01/N											
	Couverture ? O/N (10)	Montant couvert	Catégorie d'emprunt après couverture éventuelle (11)	Capital restant dû au 01/01/N	Durée résiduelle (en années)	Taux d'intérêt			Annuité de l'exercice			ICNE de l'exercice
						Type de taux (12)	Index (13)	Niveau de taux d'intérêt à la date de vote du budget (14)	Capital	Charges d'intérêt (15)	Intérêts perçus (le cas échéant) (16)	
11293 Contrat MIR273778EUR	O	22 000 000,00	A-1	22 000 000,00	10,83	F	Taux fixe à 0.405 %	0,410	2 000 000,00	198 187,95	-104 891,80	7 831,83
1130 Contrat N1210574	N	0,00	A-1	7 500 000,00	7,25	V	LEP + 1.35	2,600	1 000 000,00	175 515,00	0,00	37 752,71
1131 Contrat N1214291	N	0,00	A-1	17 500 000,10	7,33	V	LEP + 1.35	2,600	2 333 333,32	399 145,52	0,00	58 081,08
1140 Contrat N25933	N	0,00	A-1	25 000 000,10	7,46	F	Taux fixe à 2.641 %	2,670	3 333 333,32	627 237,50	0,00	23 842,36
1141 Contrat N25933	N	0,00	A-1	16 000 000,00	7,87	F	Taux fixe à 2.344 %	2,360	2 000 000,00	357 460,00	0,00	41 020,00
1142 Contrat N25933	N	0,00	A-1	16 250 000,00	12,97	F	Taux fixe à 2.516 %	2,540	1 250 000,00	397 056,27	0,00	9 649,43
1143 Contrat N25933	N	0,00	A-1	18 750 000,00	18,74	F	Taux fixe à 3.116 %	3,150	1 000 000,00	572 565,00	0,00	7 681,81
1144 Contrat N25933	N	0,00	A-1	20 250 000,00	20,01	F	Taux fixe à 1.754 %	1,770	1 000 000,00	348 607,50	0,00	79 721,74
1145 Contrat N25933	N	0,00	A-1	38 250 000,00	21,04	F	Taux fixe à 1.653 %	1,660	1 800 000,00	621 238,74	0,00	130 545,68
1151 Contrat N59FCT13298951CG59	N	0,00	A-1	5 999 999,98	8,08	F	Taux fixe à 3.91 %	3,910	666 666,67	234 600,00	0,00	191 155,55
1152 Contrat NMON279376EUR	N	0,00	A-1	14 166 666,58	8,33	F	Taux fixe à 3.67 %	3,720	1 666 666,68	496 979,17	0,00	75 184,03
1154 Contrat Nord 20132033Tranche A	N	0,00	A-1	10 500 000,00	13,90	V	Euribor 03 M + 2	1,630	750 000,00	163 511,70	0,00	15 192,06
11541 et 11542 Contrat Nord 20132033Tranche B	N	0,00	A-1	21 583 333,19	9,02	F	Taux fixe à 3.695 %	3,800	2 333 333,36	775 710,51	0,00	169 918,68
11543 Contrat Nord 20132033Tranche C	N	0,00	A-1	19 000 000,00	9,39	V	(Euribor 03 M + 1.8)-Floor -1.8 sur Euribor 03 M	1,420	2 000 000,00	253 575,40	0,00	24 367,48
1157	N	0,00	A-1	14 000 000,00	13,93	F	Taux fixe à 3.975 %	4,030	1 000 000,00	565 775,00	0,00	35 885,42
1159 Contrat N0 029 235 U	N	0,00	A-1	21 750 000,00	14,41	F	Taux fixe à 3.3 %	3,390	1 500 000,00	710 771,88	0,00	57 543,75
1160 Contrat N0 029 236 V	N	0,00	A-1	7 250 000,00	14,41	V	Euribor 06 M + 1.41	1,090	500 000,00	76 471,60	0,00	6 067,49
1162 Contrat NMIN283104EUR	N	0,00	A-1	36 666 666,68	10,42	F	Taux fixe à 2.28 %	2,280	3 333 333,33	836 000,00	0,00	441 222,22
1163 Contrat NMON500994EUR	N	0,00	A-1	6 000 000,00	9,92	F	Taux fixe à 2.33 %	2,350	600 000,00	134 557,50	0,00	10 135,50
1164 Contrat NDD03539907	N	0,00	A-1	13 333 333,35	9,83	F	Taux fixe à 2.34 %	2,340	1 333 333,33	312 000,00	0,00	46 800,00

Département du Nord - Budget principal - BP - 2020

Nature (Pour chaque ligne, indiquer le numéro de contrat)	Emprunts et dettes au 01/01/N											
	Couverture ? O/N (10)	Montant couvert	Catégorie d'emprunt après couverture éventuelle (11)	Capital restant dû au 01/01/N	Durée résiduelle (en années)	Taux d'intérêt			Annuité de l'exercice			ICNE de l'exercice
						Type de taux (12)	Index (13)	Niveau de taux d'intérêt à la date de vote du budget (14)	Capital	Charges d'intérêt (15)	Intérêts perçus (le cas échéant) (16)	
1168 Contrat N 5913298951CGP1CD59	N	0,00	A-1	28 437 500,11	16,08	F	Taux fixe à 2.24 %	2,260	1 749 999,96	622 300,00	0,00	99 633,33
1169 Contrat MIN506741EUR	N	0,00	A-1	8 227 848,08	16,08	F	Taux fixe à 2.24 %	2,260	506 329,12	180 050,64	0,00	28 346,56
1170 Contrat MIN506739EUR	N	0,00	A-1	8 333 333,31	16,08	F	Taux fixe à 2.28 %	2,300	512 820,52	185 615,38	0,00	29 222,65
1171 MON506740EUR	N	0,00	A-1	8 500 000,00	16,08	F	Taux fixe à 2.25 %	2,250	500 000,00	191 250,00	0,00	164 500,00
1186 Contrat N 19392	N	0,00	A-1	17 250 000,00	17,17	V	Livret A + 1	1,750	1 000 000,00	262 365,20	0,00	19 525,93
1187	N	0,00	A-1	18 500 000,00	18,25	V	(Livret A + 1)-Floor -1 sur Livret A	1,750	1 000 000,00	293 051,70	0,00	64 533,96
1188	N	0,00	A-1	0,00	26,08	V	(Livret A + 0.75)-Floor -0.75 sur Livret A	1,500	0,00	0,00	0,00	0,00
1189	N	0,00	A-1	17 333 333,36	12,92	F	Taux fixe à 1.09 %	1,090	1 333 333,32	183 483,33	0,00	14 048,89
1190	N	0,00	A-1	25 500 000,00	12,50	F	Taux fixe à 1.04 %	1,040	2 000 000,00	257 400,00	0,00	60 421,11
1191	N	0,00	A-1	26 000 000,00	12,92	V	(Euribor 03 M + 0.74)-Floor 0 sur Euribor 03 M	0,750	2 000 000,00	189 440,00	0,00	14 800,00
1192	N	0,00	A-1	13 687 500,00	18,08	V	(Euribor 03 M + 0.85)-Floor 0 sur Euribor 03 M	0,870	750 000,00	115 538,02	0,00	18 939,07
1193	N	0,00	A-1	77 422 049,42	16,92	F	Taux fixe à 2.12 %	2,170	2 971 548,52	1 640 418,50	0,00	131 529,22
1194	N	0,00	A-1	26 000 000,00	12,97	F	Taux fixe à 1.2 %	1,220	2 000 000,00	308 050,01	0,00	8 800,00
1195	N	0,00	A-1	18 333 333,35	13,74	V	(Euribor 03 M + 0.39)-Floor 0 sur Euribor 03 M	0,400	1 333 333,32	70 709,17	0,00	552,50
1196	N	0,00	A-1	8 833 333,31	13,25	F	Taux fixe à 1.35 %	1,360	666 666,68	115 875,00	0,00	0,00
1197	N	0,00	A-1	9 500 000,00	18,17	F	Taux fixe à 0.7 %	0,700	500 000,00	66 500,00	0,00	52 325,00
1198	N	0,00	A-1	9 500 000,00	18,25	F	Taux fixe à 0.74 %	0,740	500 000,00	70 300,00	0,00	49 765,00
1199	N	0,00	A-1	9 500 000,00	18,33	F	Taux fixe à 0.74 %	0,740	500 000,00	70 300,00	0,00	44 215,00

Département du Nord - Budget principal - BP - 2020

Nature (Pour chaque ligne, indiquer le numéro de contrat)	Emprunts et dettes au 01/01/N											
	Couverture ? O/N (10)	Montant couvert	Catégorie d'emprunt après couverture éventuelle (11)	Capital restant dû au 01/01/N	Durée résiduelle (en années)	Taux d'intérêt			Annuité de l'exercice			ICNE de l'exercice
						Type de taux (12)	Index (13)	Niveau de taux d'intérêt à la date de vote du budget (14)	Capital	Charges d'intérêt (15)	Intérêts perçus (le cas échéant) (16)	
1200-1	N	0,00	A-1	2 272 958,72	13,25	F	Taux fixe à 1.41 %	1,410	154 031,69	31 072,83	0,00	7 347,49
1200-2	N	0,00	A-1	1 454 693,61	13,25	F	Taux fixe à 1.41 %	1,410	98 580,27	19 886,61	0,00	4 702,39
1200-3	N	0,00	A-1	2 000 203,65	13,25	F	Taux fixe à 1.41 %	1,410	135 547,91	27 344,09	0,00	6 465,79
1200-4	N	0,00	A-1	1 818 366,96	13,25	F	Taux fixe à 1.41 %	1,410	123 225,37	24 858,27	0,00	5 878,00
1200-5	N	0,00	A-1	6 091 529,42	13,25	F	Taux fixe à 1.41 %	1,410	412 804,93	83 275,19	0,00	19 691,27
1201	N	0,00	A-1	9 499 999,99	14,17	F	Taux fixe à 1.34 %	1,370	666 666,68	126 015,83	0,00	9 863,89
1202	N	0,00	A-1	9 499 999,99	14,17	F	Taux fixe à 1.34 %	1,370	666 666,68	126 015,83	0,00	9 863,89
1203	N	0,00	A-1	9 499 999,99	14,17	F	Taux fixe à 1.34 %	1,370	666 666,68	126 015,83	0,00	9 863,89
1204	N	0,00	A-1	9 499 999,99	14,16	V	(Euribor 03 M + 0.39)-Floor 0 sur Euribor 03 M	0,400	666 666,68	36 672,64	0,00	2 966,53
2098/001	N	0,00	A-1	18 999 999,98	14,12	F	Taux fixe à 1.38 %	1,410	1 333 333,36	259 542,23	0,00	31 152,22
2099/001	N	0,00	A-1	9 499 999,99	14,12	V	(Euribor 03 M + 0.35)-Floor 0 sur Euribor 03 M	0,360	666 666,68	32 912,96	0,00	3 950,47
CP0168-Consolidation	N	0,00	A-1	24 166 666,66	14,29	V	(Euribor 03 M + 0.36)-Floor 0 sur Euribor 03 M	0,370	1 666 666,68	86 162,50	0,00	17 325,00
Emprunt 2020 (1)	N	0,00	A-1	0,00	15,08	F	Taux fixe à 0.44 %	0,000	0,00	0,00	0,00	20 166,67
Emprunt 2020 (2)	N	0,00	A-1	0,00	15,08	F	Taux fixe à 0.43 %	0,000	322 580,65	21 500,00	0,00	17 338,71
Emprunt 2020 (3)	N	0,00	A-1	0,00	15,08	F	Taux fixe à 0.43 %	0,000	322 580,65	21 500,00	0,00	14 102,15
Emprunt 2020 (4)	N	0,00	A-1	0,00	15,08	F	Taux fixe à 0.42 %	0,000	491 803,28	30 983,61	0,00	6 655,74
Emprunt 2020 (5)	N	0,00	A-1	0,00	15,08	F	Taux fixe à 0.43 %	0,000	491 803,28	31 721,31	0,00	3 634,24
1643 Emprunts en devises (total)		0,00		0,00					0,00	0,00	0,00	0,00

Département du Nord - Budget principal - BP - 2020

Nature (Pour chaque ligne, indiquer le numéro de contrat)	Emprunts et dettes au 01/01/N											
	Couverture ? O/N (10)	Montant couvert	Catégorie d'emprunt après couverture éventuelle (11)	Capital restant dû au 01/01/N	Durée résiduelle (en années)	Taux d'intérêt			Annuité de l'exercice			ICNE de l'exercice
						Type de taux (12)	Index (13)	Niveau de taux d'intérêt à la date de vote du budget (14)	Capital	Charges d'intérêt (15)	Intérêts perçus (le cas échéant) (16)	
16441 Emprunts assortis d'une option de tirage sur ligne de trésorerie (total) (9)		0,00		181 333 328,63					61 999 995,29	203 679,18	0,00	506,79
11139 Contrat N00 7780 884 92 H ex 200610180S	N	0,00	A-1	15 000 000,00	1,96	V	(Eonia(Postfixé) + 0.0149)-Floor -0.0149 sur Eonia(Postfixé)	0,000	5 000 000,00	0,00	0,00	0,00
11153 Contrat N16810	N	0,00	A-1	20 000 000,00	1,97	V	(Eonia(Postfixé) + 0.02)-Floor -0.02 sur Eonia(Postfixé)	0,000	6 666 666,67	0,00	0,00	0,00
11198 Consolidation Contrat N5 167 459 P	N	0,00	A-1	60 000 000,00	7,96	V	(Euribor 01 M + 0.02)-Floor -0.02 sur Euribor 01 M	0,000	7 500 000,00	0,00	0,00	0,00
11401 Contrat N16119	N	0,00	A-1	13 333 333,29	0,96	V	(Euribor 12 M + 0.02)-Floor -0.02 sur Euribor 12 M	0,000	13 333 333,29	0,00	0,00	0,00
11583 Contrat N2010 0167	N	0,00	A-1	30 000 000,00	10,50	V	(Euribor 01 M + 0.48)-Floor 0 sur Euribor 01 M	0,490	2 500 000,00	134 366,68	0,00	0,00
1166 Contrat Convention du 26122011	N	0,00	A-1	9 333 333,34	6,99	V	(Euribor 03 M + 1.2)-Floor -1.2 sur Euribor 03 M	0,800	1 333 333,33	69 312,50	0,00	506,79
11801 Contrat MIR244228EUR	N	0,00	A-1	16 000 000,00	1,00	V	(Eonia(Postfixé) + 0.0085)-Floor -0.0085 sur Eonia(Postfixé)	0,000	8 000 000,00	0,00	0,00	0,00
3741 Contrat N 00 7780 635 92 F ex 200412529	N	0,00	A-1	6 666 662,00	0,00	V	(Euribor 01 M + 0.05)-Floor -0.05 sur Euribor 01 M	0,000	6 666 662,00	0,00	0,00	0,00
3801 Consolidation Contrat MIR236273EUR	N	0,00	A-1	11 000 000,00	0,92	V	(Eonia(Postfixé) + 0.05)-Floor -0.05 sur Eonia(Postfixé)	0,000	11 000 000,00	0,00	0,00	0,00
165 Dépôts et cautionnements reçus (Total)		0,00		0,00					0,00	0,00	0,00	0,00
167 Emprunts et dettes assortis de conditions particulières (Total)		0,00		0,00					0,00	0,00	0,00	0,00

Département du Nord - Budget principal - BP - 2020

Nature (Pour chaque ligne, indiquer le numéro de contrat)	Emprunts et dettes au 01/01/N											
	Couverture ? O/N (10)	Montant couvert	Catégorie d'emprunt après couverture éventuelle (11)	Capital restant dû au 01/01/N	Durée résiduelle (en années)	Taux d'intérêt			Annuité de l'exercice			ICNE de l'exercice
						Type de taux (12)	Index (13)	Niveau de taux d'intérêt à la date de vote du budget (14)	Capital	Charges d'intérêt (15)	Intérêts perçus (le cas échéant) (16)	
1671 Avances consolidées du Trésor (total)		0,00		0,00					0,00	0,00	0,00	0,00
1672 Emprunts sur comptes spéciaux (total)		0,00		0,00					0,00	0,00	0,00	0,00
1675 Dettes pour METP et PPP (total)		0,00		0,00					0,00	0,00	0,00	0,00
1676 Dettes envers locataires-acquéreurs (total)		0,00		0,00					0,00	0,00	0,00	0,00
1678 Autres emprunts et dettes (total)		0,00		0,00					0,00	0,00	0,00	0,00
168 Emprunts et dettes assimilés (Total)		0,00		0,00					0,00	0,00	0,00	0,00
1681 Autres emprunts (total)		0,00		0,00					0,00	0,00	0,00	0,00
1682 Bons à moyen terme négociables (total)		0,00		0,00					0,00	0,00	0,00	0,00
1687 Autres dettes (total)		0,00		0,00					0,00	0,00	0,00	0,00
Total général		49 000 000,00		1 182 232 734,08					151 190 473,86	18 054 762,68	-217 116,23	3 293 217,73

(9) S'agissant des emprunts assortis d'une ligne de trésorerie, il faut faire ressortir le remboursement du capital de la dette prévue pour l'exercice correspondant au véritable endettement.

(10) Si l'emprunt est soumis à couverture, il convient de compléter le tableau « détail des opérations de couverture ».

(11) Catégorie d'emprunt. Exemple A-1 (cf. la classification des emprunts suivant la typologie de la circulaire IOCB1015077C du 25 juin 2010 sur les produits financiers offerts aux collectivités territoriales).

(12) Type de taux d'intérêt après opérations de couverture : F : fixe ; V : variable simple ; C : complexe (c'est-à-dire un taux variable qui n'est pas seulement défini comme la simple addition d'un taux usuel de référence et d'une marge exprimée en point de pourcentage).

(13) Mentionner l'index en cours au 01/01/N après opérations de couverture.

(14) Taux après opérations de couverture éventuelles. Pour les emprunts à taux variable, indiquer le niveau à la date de vote du budget.

(15) Il s'agit des intérêts dus au titre du contrat initial et comptabilisés à l'article 66111 « Intérêts réglés à l'échéance » (intérêts décaissés) et intérêts éventuels dus au titre du contrat d'échange éventuel et comptabilisés à l'article 668.

(16) Indiquer les intérêts éventuellement reçus au titre du contrat d'échange éventuel et comptabilisés au 768.

IV – ANNEXES	IV
ELEMENTS DU BILAN – ETAT DE LA DETTE – TYPOLOGIE DE LA REPARTITION DE L'ENCOURS	B1.4

B1.4 – TYPOLOGIE DE LA REPARTITION DE L'ENCOURS (1)

Indices sous-jacents		(1) Indices zone euro	(2) Indices inflation française ou zone euro ou écart entre ces indices	(3) Ecart d'indices zone euro	(4) Indices hors zone euro et écarts d'indices dont l'un est un indice hors zone euro	(5) Ecart d'indices hors zone euro	(6) Autres indices
Structure							
(A) Taux fixe simple. Taux variable simple. Echange de taux fixe contre taux variable ou inversement. Echange de taux structuré contre taux variable ou taux fixe (sens unique). Taux variable simple plafonné (cap) ou encadré (tunnel)	Nombre de produits	76	0	0	0	0	
	% de l'encours	99,98	0,00	0,00	0,00	0,00	
	Montant en euros	1 182 232 734,08	0,00	0,00	0,00	0,00	
(B) Barrière simple. Pas d'effet de levier	Nombre de produits	0	0	0	0	0	
	% de l'encours	0,00	0,00	0,00	0,00	0,00	
	Montant en euros	0,00	0,00	0,00	0,00	0,00	
(C) Option d'échange (swaption)	Nombre de produits	0	0	0	0	0	
	% de l'encours	0,00	0,00	0,00	0,00	0,00	
	Montant en euros	0,00	0,00	0,00	0,00	0,00	
(D) Multiplicateur jusqu'à 3 ; multiplicateur jusqu'à 5 capé	Nombre de produits	0	0	0	0	0	
	% de l'encours	0,00	0,00	0,00	0,00	0,00	
	Montant en euros	0,00	0,00	0,00	0,00	0,00	
(E) Multiplicateur jusqu'à 5	Nombre de produits	0	0	0	0	0	
	% de l'encours	0,00	0,00	0,00	0,00	0,00	
	Montant en euros	0,00	0,00	0,00	0,00	0,00	
(F) Autres types de structures	Nombre de produits						0
	% de l'encours						0,00
	Montant en euros						0,00

(1) Cette annexe retrace le stock de dette au 01/01/N après opérations de couverture éventuelles.

IV – ANNEXES	IV
ELEMENTS DU BILAN – ETAT DE LA DETTE – DETAIL DES OPERATIONS DE COUVERTURE	B1.5

B1.5 – DETAIL DES OPERATIONS DE COUVERTURE (1)

Instruments de couverture (Pour chaque ligne, indiquer le numéro de contrat)	Emprunt couvert			Instrument de couverture									
	Référence de l'emprunt couvert	Capital restant dû au 01/01/N	Date de fin du contrat	Organisme co-contractant	Type de couverture (3)	Nature de la couverture (change ou taux)	Notionnel de l'instrument de couverture	Date de début du contrat	Date de fin du contrat	Périodicité de règlement des intérêts (4)	Montant des commissions diverses	Primes éventuelles	
												Primes payées pour l'achat d'option	Primes reçues pour la vente d'option
Taux fixe (total)		49 000 000,00					49 000 000,00				0,00	0,00	0,00
Swap CA 11293	11293 Contrat MIR273778EUR	22 000 000,00	01/11/2030	CREDIT AGRICOLE	swap	taux	22 000 000,00	01/05/2017	01/11/2030	M	0,00	0,00	0,00
Swap NATIXIS 1117	1117 Contrat N3 505 024 Z	27 000 000,00	30/11/2028	NATIXIS	swap	taux	27 000 000,00	30/05/2017	30/11/2028		0,00	0,00	0,00
Taux variable simple (total)		0,00					0,00				0,00	0,00	0,00
Taux complexe (total) (2)		0,00					0,00				0,00	0,00	0,00
Total		49 000 000,00					49 000 000,00				0,00	0,00	0,00

(1) Si un instrument couvre plusieurs emprunts, distinguer une ligne par emprunt couvert.

(2) Il s'agit d'un taux variable qui n'est pas défini comme la simple addition d'un taux usuel de référence et d'une marge exprimée en point de pourcentage.

(3) Indiquer s'il s'agit d'un *swap*, d'une option (*cap*, *floor*, *tunnel*, *swaption*).

(4) Indiquer la périodicité de règlement des intérêts : A : annuelle, M : mensuelle, B : bimestrielle, S : semestrielle, T : trimestrielle, X : autre.

IV – ANNEXES	IV
ELEMENTS DU BILAN – ETAT DE LA DETTE – DETAIL DES OPERATIONS DE COUVERTURE	B1.5

B1.5 – DETAIL DES OPERATIONS DE COUVERTURE (1) (suite)

Instruments de couverture (Pour chaque ligne, indiquer le numéro de contrat)	Effet de l'instrument de couverture								
	Référence de l'emprunt couvert	Taux payé		Taux reçu (7)		Charges et produits constatés depuis l'origine du contrat		Catégorie d'emprunt (8)	
		Index (5)	Niveau de taux (6)	Index	Niveau de taux	Charges c/668	Produits c/768	Avant opération de couverture	Après opération de couverture
Taux fixe (total)						1 473 594,40	0,00		
Swap CA 11293	11293 Contrat MIR273778EUR	Taux fixe à 0.405 %	0,412	Euribor 01 M	-0,452	718 365,10	0,00	A-1	A-1
Swap NATIXIS 1117	1117 Contrat N3 505 024 Z	Taux fixe à 0.362 %	0,368	Euribor 03 M	-0,412	755 229,30	0,00	A-1	A-1
Taux variable simple (total)						0,00	0,00		
Taux complexe (total) (2)						0,00	0,00		
Total						1 473 594,40	0,00		

(5) Indiquer l'index utilisé ou la formule de taux.

(6) Pour les emprunts à taux variable, indiquer le niveau à la date de vote du budget.

(7) A compléter si l'instrument de couverture est un *swap*.

(8) Catégorie d'emprunt. Exemple A-1 (cf. la classification des emprunts suivant la typologie de la circulaire IOCB1015077C du 25 juin 2010 sur les produits financiers offerts aux collectivités territoriales).

IV – ANNEXES	IV
ELEMENTS DU BILAN – METHODES UTILISEES	B2

Procédure d'amortissement (linéaire, dégressif, variable)	CHOIX DE L'ASSEMBLEE DELIBERANTE	Durée (en années)	Délibération du
	Biens de faible valeur - Seuil unitaire en deçà duquel les immobilisations de peu de valeur s'amortissent sur un an (article D. 3321-1 du CGCT) : 1 000 €		08/10/2018
	Catégories de biens amortis		
L	- Frais d'études et insertions	5	03/11/2014
L	- Logiciels	2	03/11/2014
L	- Voitures	8	03/11/2014
L	- Camions et véhicules industriels	8	03/11/2014
L	- Mobilier	15	03/11/2014
L	- Matériel de bureau électrique ou électronique	10	03/11/2014
L	- Matériel informatique	3	03/11/2014
L	- Matériels classiques	10	03/11/2014
L	- Coffre-fort	30	03/11/2014
L	- Installations et appareils de chauffage	20	03/11/2014
L	- Appareils de levage et ascenseurs	30	03/11/2014
L	- Appareils de laboratoire	10	03/11/2014
L	- Equipement de garages et ateliers	15	03/11/2014
L	- Equipement des cuisines	15	03/11/2014
L	- Equipements sportifs	15	03/11/2014
L	- Installations de voirie	30	03/11/2014
L	- Plantations	20	03/11/2014
L	- Autres agencements et aménagements de terrains	30	03/11/2014
L	- Bâtiments scolaires	25	03/11/2014
L	- Bâtiments	30	03/11/2014
L	- Constructions sur sol d'autrui Bail à construction	10	03/11/2014
L	- Bâtiments légers, abris,	15	03/11/2014
L	- Agencements et aménagements de bâtiments, installations électriques et téléphoniques	20	03/11/2014
L	- Subventions d'équipement versées pour le financement de biens mobiliers, matériel ou études	5	01/01/2016
L	- Subventions d'équipement versées pour le financement de bâtiments et installations	30	01/01/2016
L	- Subventions d'équipement versées pour financement projets d'infrastructures d'intérêt national	40	01/01/2016
L	- Frais relatifs aux documents d'urbanisme	10	01/01/2016
L	- Frais de recherche et développement en cas de réussite du projet	5	01/01/2016
L	- Frais de recherche et développement en cas d'échec du projet	1	01/01/2016
L	- Subventions d'équipement versées à l'Etat pour le financement voirie ou monument historique	40	01/01/2018

IV – ANNEXES	IV
ELEMENTS DU BILAN – ETAT DES PROVISIONS	B3

PROVISIONS CONSTITUEES AU 01/01/N ET PROVISIONS NOUVELLES

Nature de la provision	Montant de la provision de l'exercice (1) A	Date de constitution de la provision	Montant des provisions constituées au 01/01/N B	Montant total des provisions constituées C = A + B	Montant des reprises D	SOLDE E = C - D
Provisions pour risques et charges (2)	0,00		10 395 000,00	10 395 000,00	0,00	10 395 000,00
Provisions pour litiges	0,00		0,00	0,00	0,00	0,00
Provisions pour pertes de change	0,00		0,00	0,00	0,00	0,00
Provisions pour garanties d'emprunts	0,00		0,00	0,00	0,00	0,00
Autres provisions pour risques	0,00		10 395 000,00	10 395 000,00	0,00	10 395 000,00
Provisions pour charges liées à mise en place loi relative à adaptation de sté	0,00	12/12/2016	6 200 000,00	6 200 000,00	0,00	6 200 000,00
Provisions pour charges liées à mise en place du fonds d'appui aux politiques d'insertion	0,00	18/12/2017	3 300 000,00	3 300 000,00	0,00	3 300 000,00
Provisions pour charges liées à mise en place du RIFSEEP	0,00	17/12/2018	895 000,00	895 000,00	0,00	895 000,00
Provisions pour dépréciation (2)	0,00		0,00	0,00	0,00	0,00
- des immobilisations	0,00		0,00	0,00	0,00	0,00
- des stocks	0,00		0,00	0,00	0,00	0,00
- des comptes de tiers	0,00		0,00	0,00	0,00	0,00
- des comptes financiers	0,00		0,00	0,00	0,00	0,00
TOTAL PROVISIONS	0,00		10 395 000,00	10 395 000,00	0,00	10 395 000,00

(1) Provision nouvelle ou abondement d'une provision déjà constituée.

(2) Indiquer l'objet de la provision (exemples : provision pour litiges au titre du procès, provisions pour dépréciation des immobilisations de l'équipement, ...).

IV – ANNEXES	IV
ELEMENTS DU BILAN – DETAIL DES OPERATIONS POUR COMPTE DE TIERS	B5

CHAPITRE D'OPERATIONS POUR COMPTE DE TIERS (Détail) (1)

N° opération : 01		Intitulé de l'opération : Opérations non ventilables			Date de la délibération : 01/01/2016
	Pour mémoire réalisations cumulées au 01/01/N (2)	RAR N-1 (3)	Nouveaux crédits votés	Total (4)	
DEPENSES (a)	0,00	0,00	0,00	0,00	
<i>040 Travaux réalisés par le personnel du mandataire</i>	0,00	0,00	0,00	0,00	
<i>041 Opérations d'ordre à l'intérieur de la section</i>	0,00	0,00	0,00	0,00	
Annulations sur dépenses (c) (6)	0,00	0,00	0,00	0,00	
Dépenses nettes (a – c)	0,00	0,00	0,00	0,00	
RECETTES (b)	234 056,40	0,00	4 920 300,00	4 920 300,00	
<i>925-01 Financement par le mandant et par d'autres tiers (7)</i>	234 056,40	0,00	4 920 300,00	4 920 300,00	
<i>040 Financement par le mandataire</i>	0,00	0,00	0,00	0,00	
<i>041 Financement par emprunt à la charge du tiers</i>	0,00	0,00	0,00	0,00	
Annulations sur recettes (d) (6)	0,00	0,00	0,00	0,00	
Recettes nettes (b - d)	234 056,40	0,00	4 920 300,00	4 920 300,00	

N° opération : 10		Intitulé de l'opération : Remembrements effectués d'office pour le compte de tiers			Date de la délibération : 01/01/2016
	Pour mémoire réalisations cumulées au 01/01/N (2)	RAR N-1 (3)	Nouveaux crédits votés	Total (4)	
DEPENSES (a)	1 158 671,08	0,00	400 000,00	400 000,00	
<i>924-10 Remembrements effectués d'office pour le compte de tiers (5)</i>	1 158 671,08	0,00	400 000,00	400 000,00	
<i>040 Travaux réalisés par le personnel du mandataire</i>	0,00	0,00	0,00	0,00	
<i>041 Opérations d'ordre à l'intérieur de la section</i>	0,00	0,00	0,00	0,00	
Annulations sur dépenses (c) (6)	0,00	0,00	0,00	0,00	
Dépenses nettes (a – c)	1 158 671,08	0,00	400 000,00	400 000,00	
RECETTES (b)	0,00	0,00	0,00	0,00	
Financement par le mandant et par d'autres tiers (7)	0,00	0,00	0,00	0,00	
<i>040 Financement par le mandataire</i>	0,00	0,00	0,00	0,00	
<i>041 Financement par emprunt à la charge du tiers</i>	0,00	0,00	0,00	0,00	
Annulations sur recettes (d) (6)	0,00	0,00	0,00	0,00	

N° opération : 10		Intitulé de l'opération : Remembrements effectués d'office pour le compte de tiers			Date de la délibération : 01/01/2016
	Pour mémoire réalisations cumulées au 01/01/N (2)	RAR N-1 (3)	Nouveaux crédits votés	Total (4)	
Recettes nettes (b - d)	0,00	0,00	0,00	0,00	

N° opération : 11		Intitulé de l'opération : Curage des cours d'eaux non domaniaux effectué d'office pour le compte de tiers			Date de la délibération : 01/01/2016
	Pour mémoire réalisations cumulées au 01/01/N (2)	RAR N-1 (3)	Nouveaux crédits votés	Total (4)	
DEPENSES (a)	377 098,27	0,00	3 000,00	3 000,00	
924-11 Curage des cours d'eaux non domaniaux effectué d'office pour le compte de tiers (5)	377 098,27	0,00	3 000,00	3 000,00	
040 Travaux réalisés par le personnel du mandataire	0,00	0,00	0,00	0,00	
041 Opérations d'ordre à l'intérieur de la section	0,00	0,00	0,00	0,00	
Annulations sur dépenses (c) (6)	0,00	0,00	0,00	0,00	
Dépenses nettes (a - c)	377 098,27	0,00	3 000,00	3 000,00	
RECETTES (b)	0,00	0,00	0,00	0,00	
Financement par le mandant et par d'autres tiers (7)	0,00	0,00	0,00	0,00	
040 Financement par le mandataire	0,00	0,00	0,00	0,00	
041 Financement par emprunt à la charge du tiers	0,00	0,00	0,00	0,00	
Annulations sur recettes (d) (6)	0,00	0,00	0,00	0,00	
Recettes nettes (b - d)	0,00	0,00	0,00	0,00	

N° opération : 17		Intitulé de l'opération : Travaux sous mandat de constructions de salles de sports			Date de la délibération : 01/01/2016
	Pour mémoire réalisations cumulées au 01/01/N (2)	RAR N-1 (3)	Nouveaux crédits votés	Total (4)	
DEPENSES (a)	754 821,05	0,00	100 000,00	100 000,00	
924-17 Travaux sous mandat de constructions de salles de sports (5)	754 821,05	0,00	100 000,00	100 000,00	
040 Travaux réalisés par le personnel du mandataire	0,00	0,00	0,00	0,00	
041 Opérations d'ordre à l'intérieur de la section	0,00	0,00	0,00	0,00	
Annulations sur dépenses (c) (6)	0,00	0,00	0,00	0,00	
Dépenses nettes (a - c)	754 821,05	0,00	100 000,00	100 000,00	
RECETTES (b)	0,00	0,00	0,00	0,00	
Financement par le mandant et par d'autres tiers (7)	0,00	0,00	0,00	0,00	
040 Financement par le mandataire	0,00	0,00	0,00	0,00	

N° opération : 17		Intitulé de l'opération : Travaux sous mandat de constructions de salles de sports			Date de la délibération : 01/01/2016	
	Pour mémoire réalisations cumulées au 01/01/N (2)	RAR N-1 (3)	Nouveaux crédits votés	Total (4)		
<i>041 Financement par emprunt à la charge du tiers</i>	0,00	0,00	0,00	0,00		
Annulations sur recettes (d) (6)	0,00	0,00	0,00	0,00		
Recettes nettes (b - d)	0,00	0,00	0,00	0,00		

N° opération : 18		Intitulé de l'opération : Opérations d'investissement constructions de lycées (cités mixtes)			Date de la délibération : 01/01/2016	
	Pour mémoire réalisations cumulées au 01/01/N (2)	RAR N-1 (3)	Nouveaux crédits votés	Total (4)		
DEPENSES (a)	6 058 394,25	0,00	100 000,00	100 000,00		
924-18 Opérations d'investissement constructions de lycées (cités mixtes) (5)	6 058 394,25	0,00	100 000,00	100 000,00		
<i>040 Travaux réalisés par le personnel du mandataire</i>	0,00	0,00	0,00	0,00		
<i>041 Opérations d'ordre à l'intérieur de la section</i>	0,00	0,00	0,00	0,00		
Annulations sur dépenses (c) (6)	0,00	0,00	0,00	0,00		
Dépenses nettes (a - c)	6 058 394,25	0,00	100 000,00	100 000,00		
RECETTES (b)	5 504 807,45	0,00	2 009 148,00	2 009 148,00		
924-18 Financement par le mandant et par d'autres tiers (7)	5 504 807,45	0,00	2 009 148,00	2 009 148,00		
<i>040 Financement par le mandataire</i>	0,00	0,00	0,00	0,00		
<i>041 Financement par emprunt à la charge du tiers</i>	0,00	0,00	0,00	0,00		
Annulations sur recettes (d) (6)	0,00	0,00	0,00	0,00		
Recettes nettes (b - d)	5 504 807,45	0,00	2 009 148,00	2 009 148,00		

(1) Ouvrir un cadre par opération pour compte de tiers.

(2) Ensemble des réalisations connues (hors restes à réaliser).

(3) A remplir uniquement en cas de reprise des résultats de l'exercice précédent, soit après le vote du compte administratif, soit en cas de reprise anticipée des résultats.

(4) Total = Restes à réaliser N-1 + Nouveaux crédits votés.

(5) Inscrire le chapitre et la nature des travaux.

(6) Le chapitre 45 doit être détaillé conformément au plan de comptes, tant en dépenses qu'en recettes.

(7) Indiquer le chapitre.

IV – ANNEXES	IV
ELEMENTS DU BILAN – ETAT DES PRETS	B6

Prêts (Compte 274)

Bénéficiaires	Date de la délibération	Encours restant dû au 01/01/N	Montant de l'annuité à recouvrer		ICNE de l'exercice
			Capital	Intérêts	
Assortis d'intérêts (total)		0,00	0,00	0,00	0,00
Non assortis d'intérêts (total)		406 335,33	95 037,28		
Serge DREUMONT		1 540,00	1 540,00		
Nicolas CROMBET		3 080,00	1 540,00		
Patrick PIRIOU		3 080,00	1 540,00		
Prêts d'honneur aux étudiants - divers		18 418,07	0,00		
ABDELMOUMENE FAIZA		1 500,00	1 500,00		
BARAKATI BILEL		1 500,00	1 500,00		
BARRY MARIAMA		1 500,00	1 500,00		
DJERI ADJA		1 500,00	1 500,00		
HASNAOUI SOUKAINA		1 500,00	1 500,00		
OBA'A ABENA MARIE CHRISTINE		1 500,00	1 500,00		
HANI Akram		1 500,00	1 500,00		
LAVISSE Pauline		1 500,00	1 500,00		
LOUCHART Ludivine		1 500,00	1 500,00		
Divers prêts		64 850,84	0,00		
Association Rock in Faches		30 000,00	0,00		
Société SODIA Lille		30 489,80	0,00		
LMH OPH DE LA MEL	19/01/1981	5 450,19	2 723,96		
LMH OPH DE LA MEL	19/01/1981	24 964,28	8 321,43		
LMH OPH DE LA MEL	14/01/1982	8 037,30	2 678,07		
SA HABITAT DU NORD	21/12/1982	10 059,03	2 514,19		
SA HABITAT DU NORD	21/12/1982	12 195,92	1 524,49		
LMH OPH DE LA MEL	19/01/1981	3 066,36	1 533,18		
LMH OPH DE LA MEL	21/12/1982	11 496,98	1 915,52		
SA HABITAT DU NORD	14/01/1982	12 855,82	4 285,04		
LMH OPH DE LA MEL	21/12/1982	10 273,57	2 567,24		
SA HABITAT DU NORD	11/01/1980	961,99	961,99		
SA HABITAT DU NORD	19/01/1981	389,16	193,46		
SA HABITAT DU NORD	19/01/1981	2 182,17	1 088,79		
SA HABITAT DU NORD	14/01/1982	3 594,17	1 197,79		
SA HABITAT DU NORD	21/12/1982	14 708,75	2 450,77		
LMH OPH DE LA MEL	21/12/1982	32 456,37	5 408,74		
LMH OPH DE LA MEL	19/01/1981	5 249,36	5 249,36		

Département du Nord - Budget principal - BP - 2020

Bénéficiaires	Date de la délibération	Encours restant dû au 01/01/N	Montant de l'annuité à recouvrer		ICNE de l'exercice
			Capital	Intérêts	
LMH OPH DE LA MEL	11/01/1980	1 843,65	1 843,65		
LMH OPH DE LA MEL	21/12/1982	21 534,60	5 382,52		
LMH OPH DE LA MEL	21/12/1982	2 707,33	450,64		
LMH OPH DE LA MEL	14/01/1982	4 076,00	1 358,17		
SA HABITAT DU NORD	11/01/1980	1 894,77	1 894,77		
LMH OPH DE LA MEL	11/01/1980	4 631,56	4 631,56		
LMH OPH DE LA MEL	19/01/1981	23 401,27	11 699,85		
SA HABITAT DU NORD	21/12/1982	7 495,09	1 872,84		
LMH OPH DE LA MEL	21/12/1982	15 850,93	3 169,26		

IV – ANNEXES	IV
ELEMENTS DU BILAN EQUILIBRE DES OPERATIONS FINANCIERES – DEPENSES	B7.1

DEPENSES A COUVRIR PAR DES RESSOURCES PROPRES

Art. (1)	Libellé (1)	Propositions nouvelles	Vote (2)
DEPENSES TOTALES A COUVRIR PAR DES RESSOURCES PROPRES =A + B		170 000 000,00	I 170 000 000,00
16 Emprunts et dettes assimilées (A)		153 000 000,00	153 000 000,00
1631	Emprunts obligataires	0,00	0,00
1641	Emprunts en euros	93 000 000,00	93 000 000,00
1643	Emprunts en devises	0,00	0,00
16441	Opérations afférentes à l'emprunt	60 000 000,00	60 000 000,00
1671	Avances consolidées du Trésor	0,00	0,00
1672	Emprunts sur comptes spéciaux du Trésor	0,00	0,00
1678	Autres emprunts et dettes	0,00	0,00
1681	Autres emprunts	0,00	0,00
1682	Bons à moyen terme négociables	0,00	0,00
1687	Autres dettes	0,00	0,00
Dépenses et transferts à déduire des ressources propres (B)		17 000 000,00	17 000 000,00
10...	<i>Reprise de dotations, fonds divers et réserves</i>		
10...	Reversement de dotations, fonds divers et réserves		
139	<i>Subv. invest. transférées cpte résultat</i>	17 000 000,00	17 000 000,00
950	Dépenses imprévues	0,00	0,00

	Op. de l'exercice I	Restes à réaliser en dépenses de l'exercice précédent (3) (4)	Solde d'exécution D001 (3) (4)	TOTAL II
Dépenses à couvrir par des ressources propres	170 000 000,00	0,00	0,00	170 000 000,00

- (1) Détailler les chapitres budgétaires par article conformément au plan de comptes.
 (2) Crédits de l'exercice votés lors de la séance.
 (3) Inscrire uniquement si le compte administratif est voté ou en cas de reprise anticipée des résultats de l'exercice précédent.
 (4) Indiquer le montant correspondant figurant en II - Présentation générale du budget – vue d'ensemble.

IV – ANNEXES	IV
ELEMENTS DU BILAN EQUILIBRE DES OPERATIONS FINANCIERES – RECETTES	B7.2

RESSOURCES PROPRES

Art. (1)	Libellé (1)	Propositions nouvelles	Vote (2)
RECETTES (RESSOURCES PROPRES) = a + b		257 162 654,00	III 257 162 654,00
Ressources propres externes de l'année (a)		22 047 938,00	22 047 938,00
10222	FCTVA	21 558 547,00	21 558 547,00
10228	Autres fonds	0,00	0,00
138	Autres subventions invest. non transf.	0,00	0,00
26...	Participations et créances rattachées		
27...	Autres immobilisations financières		
2741	Prêts aux collectivités et aux groupemen	76 916,00	76 916,00
2744	Prêts d'honneur	0,00	0,00
27634	Créance Communes	412 475,00	412 475,00
Ressources propres internes de l'année (b)		235 114 716,00	235 114 716,00
169	<i>Primes de remboursement des obligations</i>	<i>0,00</i>	<i>0,00</i>
26...	<i>Participations et créances rattachées</i>		
27...	<i>Autres immobilisations financières</i>		
28...	<i>Amortissement des immobilisations</i>		
28031	<i>Frais d'études</i>	<i>1 194 000,00</i>	<i>1 194 000,00</i>
28033	<i>Frais d'insertion</i>	<i>40 000,00</i>	<i>40 000,00</i>
2804112	<i>Subv. Etat : Bâtiments, installations</i>	<i>392 000,00</i>	<i>392 000,00</i>
2804122	<i>Subv. Régions : Bâtiments, installations</i>	<i>195 000,00</i>	<i>195 000,00</i>
2804132	<i>Subv. Dpt : Bâtiments, installations</i>	<i>2 200,00</i>	<i>2 200,00</i>
2804141	<i>Subv.Cne : Bien mobilier, matériel</i>	<i>700 000,00</i>	<i>700 000,00</i>
2804142	<i>Subv.Cne : Bâtiments, installations</i>	<i>23 300 000,00</i>	<i>23 300 000,00</i>
2804151	<i>Subv. Grpt : Bien mobilier, matériel</i>	<i>50 000,00</i>	<i>50 000,00</i>
2804152	<i>Subv. Grpt : Bâtiments, installations</i>	<i>800 000,00</i>	<i>800 000,00</i>
2804162	<i>Subv. SPIC : Bâtiments, installations</i>	<i>2 287 800,00</i>	<i>2 287 800,00</i>
2804163	<i>Subv. SPIC : Projet infrastructure</i>	<i>128 640,00</i>	<i>128 640,00</i>
28041721	<i>CCAS : Bien mobilier, matériel</i>	<i>30 000,00</i>	<i>30 000,00</i>
28041722	<i>CCAS : Bâtiments, installations</i>	<i>164 000,00</i>	<i>164 000,00</i>
28041781	<i>Autres EPL: Bien mobilier, matériel</i>	<i>70 000,00</i>	<i>70 000,00</i>
28041782	<i>Autres EPL: Bâtiments, installations</i>	<i>5 700 000,00</i>	<i>5 700 000,00</i>
2804181	<i>Autres org pub - Biens mob, mat, études</i>	<i>88 000,00</i>	<i>88 000,00</i>
2804182	<i>Autres org pub - Bât. et installations</i>	<i>1 300 000,00</i>	<i>1 300 000,00</i>
280421	<i>Privé - Biens mob., matériel et études</i>	<i>600 000,00</i>	<i>600 000,00</i>
280422	<i>Privé - Bâtiments et installations</i>	<i>4 100 000,00</i>	<i>4 100 000,00</i>
280431	<i>Subv.Scol : Bien mobilier, matériel</i>	<i>300 000,00</i>	<i>300 000,00</i>
280432	<i>Subv.Scol : Bâtiments, installations</i>	<i>12 000,00</i>	<i>12 000,00</i>
2804412	<i>Sub nat org pub - Bât. et installations</i>	<i>1 160 000,00</i>	<i>1 160 000,00</i>
2804421	<i>Sub nat privé - Biens mob, mat, études</i>	<i>20,00</i>	<i>20,00</i>
2804422	<i>Sub nat privé - Bât. et installations</i>	<i>22 000,00</i>	<i>22 000,00</i>
28051	<i>Concessions et droits similaires</i>	<i>2 500 000,00</i>	<i>2 500 000,00</i>
28121	<i>Plantations d'arbres et d'arbustes</i>	<i>40 000,00</i>	<i>40 000,00</i>
28128	<i>Autres aménagements de terrains</i>	<i>1 500 000,00</i>	<i>1 500 000,00</i>
281311	<i>Bâtiments administratifs</i>	<i>770 000,00</i>	<i>770 000,00</i>
281312	<i>Bâtiments scolaires</i>	<i>48 200 000,00</i>	<i>48 200 000,00</i>
281313	<i>Bâtiments sociaux et médico-sociaux</i>	<i>5 850 000,00</i>	<i>5 850 000,00</i>
281314	<i>Bâtiments culturels et sportifs</i>	<i>450 000,00</i>	<i>450 000,00</i>
281318	<i>Autres bâtiments publics</i>	<i>930 000,00</i>	<i>930 000,00</i>
281328	<i>Autres bâtiments privés</i>	<i>200,00</i>	<i>200,00</i>
281351	<i>Bâtiments publics</i>	<i>20 182 000,00</i>	<i>20 182 000,00</i>
2814	<i>Constructions sur sol d'autrui</i>	<i>5 000,00</i>	<i>5 000,00</i>

Art. (1)	Libellé (1)	Propositions nouvelles	Vote (2)
28152	Installations de voirie	1 700 000,00	1 700 000,00
28153	Réseaux divers	1 500 000,00	1 500 000,00
28157	Matériel et outillage techniques	2 180 000,00	2 180 000,00
28181	Installations générales, aménagt divers	20 000,00	20 000,00
28182	Matériel de transport	670 000,00	670 000,00
281831	Matériel informatique scolaire	2 200 000,00	2 200 000,00
281838	Autre matériel informatique	3 300 000,00	3 300 000,00
281841	Matériel de bureau et mobilier scolaire	1 080 000,00	1 080 000,00
281848	Autres matériels de bureau et mobiliers	540 000,00	540 000,00
28185	Matériel de téléphonie	160 000,00	160 000,00
28188	Autres immo. corporelles	3 300 000,00	3 300 000,00
282311	Bâtiments administratifs (affectation)	141 450,00	141 450,00
282314	Bâtiments culturels et sportifs (affecta	110 500,00	110 500,00
28235	Installations générales (affectation)	35 190,00	35 190,00
481...	Charges à rép. sur plusieurs exercices		
954	Produits des cessions d'immobilisations	8 375 001,00	8 375 001,00
951	Virement de la section de fonctionnement	86 739 715,00	86 739 715,00

	Opérations de l'exercice III	Restes à réaliser en recettes de l'exercice précédent (3) (4)	Solde d'exécution R001 (3) (4)	Affectation R1068 (3)	TOTAL IV
Total ressources propres disponibles	257 162 654,00	0,00	0,00	0,00	257 162 654,00

	Montant	
Dépenses à couvrir par des ressources propres	II	170 000 000,00
Ressources propres disponibles	IV	257 162 654,00
Solde	V = IV – II (5)	87 162 654,00

(1) Les comptes 169, 26, 27, 28 et 481 sont à détailler conformément au plan de comptes.

(2) Crédits de l'exercice votés lors de la séance.

(3) Inscrire uniquement si le compte administratif est voté ou en cas de reprise anticipée des résultats de l'exercice précédent.

(4) Indiquer le montant correspondant figurant en II - Présentation générale du budget – vue d'ensemble.

(5) Indiquer le signe algébrique.

IV – ANNEXES	IV
ENGAGEMENTS HORS BILAN – ENGAGEMENTS DONNES ET RECUS EMPRUNTS GARANTIS	C1.1

C1.1 – ETAT DES EMPRUNTS GARANTIS

Désignation du bénéficiaire	Année de mobilisation et profil d'amortissement de l'emprunt (1)		Objet de l'emprunt garanti	Organisme prêteur ou chef de file	Montant initial	Capital restant dû au 01/01/N	Durée résiduelle	Périodicité des remboursements (2)	Taux initial			Taux à la date de vote du budget (6)			Catégorie d'emprunt (7)	Indices ou devises pouvant modifier l'emprunt	Annuité garantie au cours de l'exercice	
	Année	Profil							Taux (3)	Index (4)	Taux actuariel (5)	Taux (3)	Index (4)	Niveau de taux			En intérêts (8)	En capital
Total des emprunts contractés par des collectivités ou des EP (hors logements sociaux)					0,00	0,00											0,00	0,00
Total des emprunts autres que ceux contractés par des collectivités ou des EP (hors logements sociaux)					272 984 955,70	208 432 974,72											5 098 888,02	10 314 352,74
2I-SCT ass Im Inst.sacré coeur	2007	P	200819 - Roncq création a nnexe coll ège	C.C.C.COOP	850 000,00	563 653,06	12,83	T	F	Taux fixe à 4.49 %	4,570	F	Taux fixe à 4.49 %	4,570	A-1	EUR	24 764,94	32 557,31
2I-SCT ass Im Inst.sacré coeur	2018	P	2019002-travaux du collèg e sacré co eur Tourco ing	Crédit du Nord	1 250 000,00	1 162 536,51	13,79	M	F	Taux fixe à 1.5 %	1,510	F	Taux fixe à 1.5 %	1,510	A-1	EUR	16 915,62	76 195,86
ADNSEA- La Sauvegarde du Nord	2005	P	200612 - Acquis ition d'im meubles	C.C.C.COOP	273 000,00	149 921,54	10,72	T	F	Taux fixe à 3.7 %	3,750	F	Taux fixe à 3.7 %	3,750	A-1	EUR	5 386,94	11 631,90
ADNSEA- La Sauvegarde du Nord	2005	P	200613 - Acquis itions d'i mmeubles	C.C.C.COOP	764 000,00	419 968,74	10,72	T	F	Taux fixe à 3.7 %	3,750	F	Taux fixe à 3.7 %	3,750	A-1	EUR	15 090,21	32 583,86
ADNSEA- La Sauvegarde du Nord	2007	P	200810 - Constr Bat DIVA à Marly	C.C.C.COOP	206 000,00	128 301,16	12,31	T	F	Taux fixe à 4.1 %	4,160	F	Taux fixe à 4.1 %	4,160	A-1	EUR	5 137,54	8 056,66
ADNSEA- La Sauvegarde du Nord	2009	P	2010108 - Réhab ilit.maiso n ado à Li lle Tr.4	C.C.C.COOP	290 333,00	172 374,14	9,58	T	F	Taux fixe à 4.6 %	4,680	F	Taux fixe à 4.6 %	4,680	A-1	EUR	7 683,11	14 403,77
ADNSEA- La Sauvegarde du Nord	2009	P	2010109 - Tvx I ntitut F. Deligny à Lambersart	C.C.C.COOP	73 926,00	44 374,04	9,58	T	F	Taux fixe à 4.6 %	4,680	F	Taux fixe à 4.6 %	4,680	A-1	EUR	1 978,07	3 695,41
ADNSEA- La Sauvegarde du Nord	2009	P	2010110 - Tvx I ntitut F. Delig à La mbersart	C.C.C.COOP	199 666,00	142 701,31	14,58	T	F	Taux fixe à 4.7 %	4,780	F	Taux fixe à 4.7 %	4,780	A-1	EUR	6 586,78	6 886,09

Désignation du bénéficiaire	Année de mobilisation et profil d'amortissement de l'emprunt (1)		Objet de l'emprunt garanti	Organisme prêteur ou chef de file	Montant initial	Capital restant dû au 01/01/N	Durée résiduelle	Périodicité des remboursements (2)	Taux initial			Taux à la date de vote du budget (6)			Catégorie d'emprunt (7)	Indices ou devises pouvant modifier l'emprunt	Annuité garantie au cours de l'exercice	
	Année	Profil							Taux (3)	Index (4)	Taux actuariel (5)	Taux (3)	Index (4)	Niveau de taux			En intérêts (8)	En capital
AEF WATTRELOS CENTRE	2010	P	201103 - const. bat.-tran che 1-coll ège wattle los	CE	400 000,00	116 877,92	3,00	M	F	Taux fixe à 3 %	3,040	F	Taux fixe à 3 %	3,040	A-1	EUR	3 004,03	36 729,70
AEF WATTRELOS CENTRE	2010	P	201108 - const. bat.-tran che 2-coll ège Wattle los	CE	400 000,00	116 877,92	3,00	M	F	Taux fixe à 3 %	3,040	F	Taux fixe à 3 %	3,040	A-1	EUR	3 004,03	36 729,70
AFEFP St JOSEPH	2005	P	200521 - travau x au coll ège St Jose ph à ANICH E	CREDIT MUTUEL	300 000,00	9 065,34	0,26	M	F	Taux fixe à 4.45 %	4,540	F	Taux fixe à 4.45 %	4,540	A-1	EUR	84,20	9 065,34
AFEJI.	2005	P	20061 - Réf. to iture rés. Rembrandt	SFIL CAFFIL	210 962,00	143 302,09	15,42	M	F	Taux fixe à 4.55 %	4,650	F	Taux fixe à 4.55 %	4,650	A-1	EUR	6 385,46	6 516,76
AFEJI.	2008	P	200911 - Extens ion CHAI F elleries	SFIL CAFFIL	43 000,00	14 843,51	4,00	M	F	Taux fixe à 4.71 %	4,810	F	Taux fixe à 4.71 %	4,810	A-1	EUR	626,88	3 376,08
AFEJI.	2008	C	20096 - Extens ion CHAI Fe lleries	DEXIA CL	1 100 737,00	697 133,36	18,83	T	V	Livret A + 0.08	4,140	V	Livret A + 0.08	0,830	A-1	EUR	4 399,27	36 691,24
AFEJI.	2008	C	20097 - Extens ion CHAI Fe lleries	SFIL CAFFIL	491 146,00	308 331,14	18,75	M	F	Taux fixe à 4.82 %	5,000	F	Taux fixe à 4.82 %	5,000	A-1	EUR	14 741,73	16 371,48
AFEJI.	2008	C	20098 - Extens ion CHAI Fe lleries	SFIL CAFFIL	444 486,00	196 313,98	8,75	M	F	Taux fixe à 4.7 %	4,870	F	Taux fixe à 4.7 %	4,870	A-1	EUR	8 894,04	22 224,36
AFLB Asso.Fonc. Lille Banlieue	2006	P	20082 - Reconst ruction co ll ège Hell emmes	SFIL CAFFIL	800 000,00	90 491,12	1,25	M	F	Taux fixe à 3.72 %	3,780	F	Taux fixe à 3.72 %	3,780	A-1	EUR	2 224,02	67 446,54
AFLB Asso.Fonc. Lille Banlieue	2008	P	20091 - amenag. coll ège HA UBOURDIN	CE	465 662,63	376 131,74	19,43	M	F	Taux fixe à 5.25 %	5,380	F	Taux fixe à 5.25 %	5,380	A-1	EUR	19 475,65	11 381,22
AFLB Asso.Fonc. Lille Banlieue	2017	P	2016104-Travaux coll ège L ESQUIN	BANQUE POSTALE	1 600 000,00	1 384 830,10	16,04	M	F	Taux fixe à 1.6 %	1,610	F	Taux fixe à 1.6 %	1,610	A-1	EUR	21 600,72	76 113,00
AFPM Asso.Fonc. Pevele Melant	2003	P	664 - Ext.coll ège à Secli n	CE	1 524 490,00	412 527,02	3,18	T	V	Euribor 03 M + 0.7	2,930	V	Euribor 03 M + 0.7	0,290	A-1	EUR	1 040,96	120 038,22
AFTE Asso.Fonc.Tourcoing envir	2012	P	201227 - const. salle de s port-coll ège Tourcoi ng	CE	600 000,00	388 475,74	8,59	M	F	Taux fixe à 3.9 %	3,970	F	Taux fixe à 3.9 %	3,970	A-1	EUR	14 468,47	38 428,97
AFTE Asso.Fonc.Tourcoing envir	2013	P	2013115-Travaux coll ège S t Gabriel TOURCOING	CIC	230 000,00	145 997,53	8,71	M	F	Taux fixe à 2.87 %	2,910	F	Taux fixe à 2.87 %	2,910	A-1	EUR	3 995,26	14 892,74
AFTE Asso.Fonc.Tourcoing envir	2015	P	2015011-travaux au coll ège NEUVILLE EN FERRAI N	CE	1 475 000,00	1 166 575,59	11,26	M	F	Taux fixe à 2.65 %	2,680	F	Taux fixe à 2.65 %	2,680	A-1	EUR	29 833,09	89 442,47

Désignation du bénéficiaire	Année de mobilisation et profil d'amortissement de l'emprunt (1)		Objet de l'emprunt garanti	Organisme prêteur ou chef de file	Montant initial	Capital restant dû au 01/01/N	Durée résiduelle	Périodicité des remboursements (2)	Taux initial			Taux à la date de vote du budget (6)			Catégorie d'emprunt (7)	Indices ou devises pouvant modifier l'emprunt	Annuité garantie au cours de l'exercice	
	Année	Profil							Taux (3)	Index (4)	Taux actuariel (5)	Taux (3)	Index (4)	Niveau de taux			En intérêts (8)	En capital
AFTE Asso.Fonc.Tourcoing envîr	2018	P	2017096-Extensi on collège STE Marie de Linsel les	Crédit du Nord	530 000,00	468 312,70	13,02	M	F	Taux fixe à 1.4 %	1,410	F	Taux fixe à 1.4 %	1,410	A-1	EUR	6 346,13	32 847,43
AFTE Asso.Fonc.Tourcoing envîr	2018	P	2018079-Collège CNDI de T ourcoing t ravaux	Crédit du Nord	656 000,00	541 367,91	5,68	M	F	Taux fixe à 0.75 %	0,750	F	Taux fixe à 0.75 %	0,750	A-1	EUR	3 742,78	92 482,34
AFTE Asso.Fonc.Tourcoing envîr	2018	P	2018081-Travaux collège s acré coeur à HALLUIN	CE	710 000,00	704 935,51	19,76	M	F	Taux fixe à 1.53 %	1,540	F	Taux fixe à 1.53 %	1,540	A-1	EUR	10 571,11	30 659,45
AGEMME-animat gestion espace	2002	P	200516 - Foyer éduc.mat. La Clairière	C.C.C.COOP	454 000,00	177 917,29	7,54	T	F	Taux fixe à 5.7 %	5,820	F	Taux fixe à 5.7 %	5,820	A-1	EUR	9 596,48	25 792,16
AGSS DE L UDAF	2007	P	2012037-Réhab. Maison enf ants Ste Anne à SEBOURG	CDC	147 846,00	90 334,98	17,42	T	V	Livret A + 0.8	0,880	V	Livret A + 0.8	1,550	A-1	EUR	1 197,89	5 482,93
AGSS DE L UDAF	2006	P	689- Réhabilita tion Maiso n Ste Anne à SEBOURG	CDC	867 867,00	515 632,64	14,58	T	V	Livret A + 1.2	0,970	V	Livret A + 1.2	1,950	A-1	EUR	8 809,95	34 480,93
ALEFPA	2012	P	201232 - restru cturation MECS Chate let	C.C.C.COOP	2 273 785,00	1 982 990,55	22,41	T	F	Taux fixe à 4 %	4,060	F	Taux fixe à 4 %	4,060	A-1	EUR	78 492,81	55 581,63
ALTERNA	2015	P	2014045-HOSPITA LOR-FAM-FA S MARLY	CDC	3 674 436,76	3 368 348,25	35,00	T	V	Livret A + 1.11	0,520	V	Livret A + 1.11	1,860	A-1	EUR	57 642,59	68 484,32
ALTERNA	2015	P	2014046-HOSPITA LOR-FAM FA S MARLY	CDC	2 327 482,55	2 113 407,94	35,00	T	V	Livret A + 0.6	0,400	V	Livret A + 0.6	1,350	A-1	EUR	25 569,26	47 212,81
ANIMAT aide soci prof personne inadapt	2018	P	2017093-extensi on du foye r de Cantin	CIC	1 300 000,00	1 208 623,52	18,26	M	F	Taux fixe à 1.8 %	1,810	F	Taux fixe à 1.8 %	1,810	A-1	EUR	21 293,45	56 155,27
ANIMAT aide soci prof personne inadapt	2018	C	2018080-Foyer d e vie Aube rchicourt-renég.	Crédit du Nord	2 363 000,00	2 207 539,45	17,58	T	F	Taux fixe à 1.75 %	1,760	F	Taux fixe à 1.75 %	1,760	A-1	EUR	37 815,78	124 368,44
APAHM AIDE PERSONNES HANDICAP MO	2010	P	200826 - Zuydco ote const Maison d'a ccueil	CDC	1 206 000,00	799 720,98	15,00	T	V	Livret A + 0.6	0,460	V	Livret A + 0.6	1,350	A-1	EUR	9 549,19	47 579,67
APAHM AIDE PERSONNES HANDICAP MO	2008	P	200827 - Zuydco ote const Maison acc ueil	CE	500 000,00	351 026,84	13,26	M	F	Taux fixe à 2.2 %	2,220	F	Taux fixe à 2.2 %	2,220	A-1	EUR	7 492,51	22 908,29

Désignation du bénéficiaire	Année de mobilisation et profil d'amortissement de l'emprunt (1)		Objet de l'emprunt garanti	Organisme prêteur ou chef de file	Montant initial	Capital restant dû au 01/01/N	Durée résiduelle	Périodicité des remboursements (2)	Taux initial			Taux à la date de vote du budget (6)			Catégorie d'emprunt (7)	Indices ou devises pouvant modifier l'emprunt	Annuité garantie au cours de l'exercice	
	Année	Profil							Taux (3)	Index (4)	Taux actuariel (5)	Taux (3)	Index (4)	Niveau de taux			En intérêts (8)	En capital
APEI DOUAI	2012	P	2010103 - FAM à FENAIN	CDC	5 274 391,18	3 797 561,70	17,75	T	F	Taux fixe à 3.42 %	0,840	F	Taux fixe à 3.42 %	3,420	A-1	EUR	125 571,67	210 975,64
APEI DU VALENCIENNOIS	2010	P	20095 - constr. FAM à Her gnies	CDC	826 000,00	564 433,46	20,33	T	F	Taux fixe à 4.19 %	1,030	F	Taux fixe à 4.19 %	4,190	A-1	EUR	22 861,01	27 533,32
APEI DU VALENCIENNOIS	2005	P	672 - Const. maison d'accueil à ANZIN	CE	1 792 500,00	1 182 783,79	14,59	M	F	Taux fixe à 4.8 %	4,910	F	Taux fixe à 4.06 %	4,140	A-1	EUR	46 908,10	60 248,06
ASS ASRL - Action sanitaire région	2012	P	201106-reconst. foyer ND à AUBRY	CDC	3 667 172,00	2 881 349,30	27,25	T	V	Livret A + 1.1	0,830	V	Livret A + 1.1	1,850	A-1	EUR	48 742,23	104 776,36
ASS ASRL - Action sanitaire région	2012	P	201107 - restruc. foyer Nd à Aubry	CDC	2 723 023,00	2 139 518,20	27,25	T	F	Taux fixe à 3.26 %	0,810	F	Taux fixe à 3.26 %	3,260	A-1	EUR	67 971,78	77 800,64
ASS ASRL - Action sanitaire région	2012	P	201225 - Const. foyer à LI LLE	C.C.C.COOP	440 000,00	369 739,01	22,53	T	V	Livret A + 1.07	3,360	V	Livret A + 1.07	1,830	A-1	EUR	6 200,57	11 081,24
ASS ASRL - Action sanitaire région	2014	P	2014102-Foyer à Loos	C.C.C.COOP	950 000,00	830 232,23	24,92	T	V	(Livret A + 1.11)-Floor 0 sur Livret A	2,130	V	(Livret A + 1.11)-Floor 0 sur Livret A	1,870	A-1	EUR	13 732,33	25 503,29
ASS BOUEE DES JEUNES DOUAI	2012	P	201101 - Reconst. foyer maternel	CDC	1 868 474,45	1 508 288,10	22,92	T	V	Livret A + 0.6	0,700	V	Livret A + 0.6	1,350	A-1	EUR	17 226,39	56 360,98
ASS CLAIRE FONTAINE	2005	C	200556 - Reconst. Mais. rue tr. St AUGUSTIN	Crédit Foncier	2 200 000,00	1 289 655,16	16,50	A	V	Livret A + 1.55	3,800	V	Livret A + 1.55	2,300	A-1	EUR	29 662,07	75 862,07
ASS CLAIRE FONTAINE	2018	C	2018095-restructuration EHPAD CLAIR FONTAINE à HAZEBROUCK	C.C.C.COOP	2 047 843,78	2 047 843,78	29,92	M	V	(Livret A + 1.11)-Floor 0 sur Livret A	1,880	V	(Livret A + 1.11)-Floor 0 sur Livret A	1,880	A-1	EUR	33 318,66	68 261,40
ASS CLAIRE FONTAINE	2003	P	662 - Ext. réhab. maison de retraite	CDC	1 143 367,63	468 260,44	8,00	A	V	Livret A + 1.2	4,200	V	Livret A + 1.2	1,950	A-1	EUR	9 131,08	53 049,61
ASS GESTION THERESE D AVILA	2016	C	2016091-Restructuration collège d'Avilla à LI LLE	CIC Nord Ouest	3 700 479,22	3 141 104,43	18,21	T	V	Euribor 03 M + 1	0,710	V	Euribor 03 M + 1	0,600	A-1	EUR	18 046,93	172 115,32
ASS HOME DES FLANDRES TOURCOING	2010	P	2010100 - création maison ado à Tourcoing	CDC	489 022,00	268 962,10	10,83	A	V	Livret A + 0.6	2,350	V	Livret A + 0.6	1,350	A-1	EUR	3 630,99	24 451,10
ASS HOME DES FLANDRES TOURCOING	2015	P	2016106-Acquisition maison d'enfants à Tourcoing	C.C.C.COOP	546 650,00	479 596,20	20,88	T	F	Taux fixe à 2.4 %	2,420	F	Taux fixe à 2.4 %	2,420	A-1	EUR	11 351,00	17 790,48
ASS NATALIE DOIGNIES	2012	P	2010111 - Transf. Rés. en Ehpad à LI LLE	CDC	3 037 153,10	2 190 119,32	12,75	T	F	Taux fixe à 3.31 %	0,820	F	Taux fixe à 3.31 %	3,310	A-1	EUR	69 935,05	137 547,10

Désignation du bénéficiaire	Année de mobilisation et profil d'amortissement de l'emprunt (1)		Objet de l'emprunt garanti	Organisme prêteur ou chef de file	Montant initial	Capital restant dû au 01/01/N	Durée résiduelle	Périodicité des remboursements (2)	Taux initial			Taux à la date de vote du budget (6)			Catégorie d'emprunt (7)	Indices ou devises pouvant modifier l'emprunt	Annuité garantie au cours de l'exercice	
	Année	Profil							Taux (3)	Index (4)	Taux actuariel (5)	Taux (3)	Index (4)	Niveau de taux			En intérêts (8)	En capital
ASS NATALIE DOIGNIES	2003	P	653 - Restr.les buissonne ts à LILLE	CDC	664 137,35	191 881,98	3,17	A	F	Taux fixe à 5.25 %	5,250	F	Taux fixe à 5.25 %	5,250	A-1	EUR	10 073,80	44 353,77
ASS NATALIE DOIGNIES	2001	P	660 - Restr.Mai son de ret raite	CRAM	459 466,09	45 950,22	1,83	A	F	Taux fixe à 0 %	0,000	F	Taux fixe à 0 %	0,000	A-1	EUR	0,00	22 973,00
ASS NATALIE DOIGNIES	2001	P	661 - Restr.Mai son de ret raite	CRAM	525 107,59	52 496,13	1,83	A	F	Taux fixe à 0 %	0,000	F	Taux fixe à 0 %	0,000	A-1	EUR	0,00	26 255,38
ASS PAPILLONS BLANCS DENAIN	2001	P	641 - Création Foyer de vie à Denai n	CDC	1 313 381,02	475 225,66	5,75	T	F	Taux fixe à 4.75 %	1,170	F	Taux fixe à 4.75 %	4,750	A-1	EUR	20 963,18	70 307,34
ASS PAPILLONS BLANCS DU CAMBRESI	2012	P	201114 - Constr uction rés idenc	CDC	725 000,00	509 334,95	12,50	A	V	Livret A + 1.16	3,410	V	Livret A + 1.16	1,910	A-1	EUR	9 728,30	34 887,64
ASS PAPILLONS BLANCS DU CAMBRESI	2012	P	201115 - extens ion réside nce Creton à CAMBRAI	CDC	318 000,00	263 272,26	22,25	T	F	Taux fixe à 3.08 %	0,760	F	Taux fixe à 3.08 %	3,080	A-1	EUR	7 922,79	8 283,58
ASS PAPILLONS BLANCS DU CAMBRESI	2002	P	635 - Rénovat. et créatio n d'u	Crédit Foncier	1 035 811,80	236 859,26	2,16	A	F	Taux fixe à 5.7 %	5,700	F	Taux fixe à 5.7 %	5,700	A-1	EUR	13 500,98	74 618,95
ASS PAPILLONS BLANCS DU CAMBRESI	2003	P	674 - Const.foyer de vie Raill	Crédit Foncier	3 315 800,00	2 154 848,43	14,83	A	V	Livret A + 1.6	3,850	V	Livret A + 1.6	2,350	A-1	EUR	50 638,94	108 820,51
ASS PAPILLONS BLANCS HELLEMES	2000	P	633 - Construct ion d'un F oyer de vie à HAUBO URDIN	CDC	1 219 592,14	395 792,31	5,50	A	F	Taux fixe à 3.55 %	3,550	F	Taux fixe à 3.55 %	3,550	A-1	EUR	14 050,63	60 349,06
ASS. APAJH	2000	P	634- const. d'u n foyer oc cupationne l avesnell es	CREDIT AGRICOLE	335 387,84	6 710,62	0,07	T	F	Taux fixe à 5.25 %	5,350	F	Taux fixe à 5.25 %	5,350	A-1	EUR	88,08	6 710,51
ASSOCIATION L ATRE	2005	P	200519 - Extens ion atelie r l'Atre WAMBRECHIE S	CDC	400 000,00	31 299,28	0,17	A	V	Livret A + 1.15	3,400	V	Livret A + 1.15	1,900	A-1	EUR	594,69	31 299,28
ASSOCIATION LA PASSERELLE VINCEN	2013	P	2013121-Maison d'enfants ST VINCENT à QUESN	CDC	875 522,74	693 584,24	18,83	A	V	Livret A + 0.6	1,850	V	Livret A + 0.6	1,350	A-1	EUR	9 363,39	32 267,18
ASSOCIATION VISA	2014	P	2014081-Pension de famill e à LILLE	CDC	588 257,79	522 746,95	34,58	A	V	Livret A + (-0.2)	1,050	V	Livret A + (-0.2)	0,550	A-1	EUR	2 875,11	13 585,07
ASSOCIATION VISA	2016	P	2016073- const 8 studios	CDC	230 000,00	197 087,66	16,33	A	V	Livret A + (-0.2)	0,550	V	Livret A + (-0.2)	0,550	A-1	EUR	1 083,98	11 091,68
AUTISME 59-62	2007	P	20064 - Travaux extention FAM à Ge nech	SFIL CAFFIL	394 000,00	238 306,36	11,92	T	F	Taux fixe à 4.08 %	4,140	F	Taux fixe à 4.08 %	4,140	A-1	EUR	9 484,25	15 730,27

Désignation du bénéficiaire	Année de mobilisation et profil d'amortissement de l'emprunt (1)		Objet de l'emprunt garanti	Organisme prêteur ou chef de file	Montant initial	Capital restant dû au 01/01/N	Durée résiduelle	Périodicité des remboursements (2)	Taux initial			Taux à la date de vote du budget (6)			Catégorie d'emprunt (7)	Indices ou devises pouvant modifier l'emprunt	Annuité garantie au cours de l'exercice	
	Année	Profil							Taux (3)	Index (4)	Taux actuariel (5)	Taux (3)	Index (4)	Niveau de taux			En intérêts (8)	En capital
AUTISME 59-62	2009	P	2009996 -Creat. FAM 3 bo nniers à Orchies	Crédit Foncier	2 062 000,00	1 720 365,80	19,70	T	F	Taux fixe à 5.1 %	5,200	F	Taux fixe à 5.1 %	5,200	A-1	EUR	86 755,14	51 974,10
AUTISME 59-62	2009	P	2009997 - Creat . FAM à Orchies	Crédit Foncier	2 538 000,00	2 094 232,14	19,59	T	F	Taux fixe à 4.67 %	4,750	F	Taux fixe à 4.67 %	4,750	A-1	EUR	96 651,23	66 274,73
AUTISME 59-62	2013	P	201209 - Constr uction IME à Annoeulin	CDC	4 933 386,03	4 293 670,50	23,50	T	F	Taux fixe à 3.67 %	0,910	F	Taux fixe à 3.67 %	3,670	A-1	EUR	153 885,82	116 400,53
AUTISME 59-62	2015	P	2013087-FAM oré e de la Fo rêt ATTICHES	CDC	6 020 377,75	5 067 151,36	25,17	T	F	Taux fixe à 3.06 %	0,760	F	Taux fixe à 3.06 %	3,060	A-1	EUR	151 029,85	200 679,24
AUTISME 59-62	2016	P	2014047-Const. Foyer à Orchies	CDC	988 409,20	907 480,06	24,33	T	F	Taux fixe à 3.24 %	0,800	F	Taux fixe à 3.24 %	3,240	A-1	EUR	28 755,61	24 830,63
AUTISME 59-62	2016	P	2016028-constru ction FAM à ATTICHES	CDC	700 000,00	640 433,88	26,08	T	F	Taux fixe à 2.76 %	0,680	F	Taux fixe à 2.76 %	2,760	A-1	EUR	17 323,38	16 938,51
AUTISME 59-62	2002	P	658 - Création Foyer la ferme au bois à Genec h	SFIL CAFFIL	838 469,59	379 435,05	7,17	T	F	Taux fixe à 5.99 %	6,130	F	Taux fixe à 5.99 %	6,130	A-1	EUR	21 771,27	43 133,64
Ass Ecole Famille Charlemagne	2017	P	2017063-collège Charlemag ne travaux à LESQUIN	BANQUE POSTALE	584 000,00	539 476,47	9,71	M	V	Eonia(Postfixé) + 0.76	0,410	V	Eonia(Postfixé) + 0.76	0,310	A-1	EUR	1 411,53	53 729,54
Ass Ecole et famille ST WINOC	2004	P	200517 - Travau x collège St Winoc à bergues	CREDIT AGRICOLE	55 000,00	938,23	0,08	M	F	Taux fixe à 5.2 %	5,330	F	Taux fixe à 5.2 %	5,330	A-1	EUR	6,16	912,97
Ass Ecole et famille ST WINOC	2007	P	20081 - Renovat ion cantin e collège St Winoc	CREDIT MUTUEL	240 000,00	59 177,22	2,91	M	F	Taux fixe à 4.2 %	4,280	F	Taux fixe à 4.2 %	4,280	A-1	EUR	2 113,30	19 479,50
Ass Foncière Flandre Intérieur	2010	P	2010101 - cons restau sco l à Estair es	CE	600 000,00	265 844,04	5,58	M	F	Taux fixe à 3.65 %	3,710	F	Taux fixe à 3.65 %	3,710	A-1	EUR	8 988,45	43 015,11
Ass Foncière Flandre Intérieur	2010	P	2010102 - cons restau sco l T2 à Est aires	CE	600 000,00	283 309,45	6,00	M	F	Taux fixe à 3.65 %	3,710	F	Taux fixe à 3.65 %	3,710	A-1	EUR	9 636,71	42 366,85
Ass Foncière Flandre Intérieur	2017	P	2017097-Travaux au collèg e Notre da me de Lour des à STEE NVOORDE	Crédit du Nord	95 000,00	88 205,12	12,84	M	F	Taux fixe à 1.62 %	1,630	F	Taux fixe à 1.62 %	1,630	A-1	EUR	1 403,16	3 480,85

Désignation du bénéficiaire	Année de mobilisation et profil d'amortissement de l'emprunt (1)		Objet de l'emprunt garanti	Organisme prêteur ou chef de file	Montant initial	Capital restant dû au 01/01/N	Durée résiduelle	Périodicité des remboursements (2)	Taux initial			Taux à la date de vote du budget (6)			Catégorie d'emprunt (7)	Indices ou devises pouvant modifier l'emprunt	Annuité garantie au cours de l'exercice	
	Année	Profil							Taux (3)	Index (4)	Taux actuariel (5)	Taux (3)	Index (4)	Niveau de taux			En intérêts (8)	En capital
Ass Foncière Flandre Intérieur	2019	P	2019006-Travaux au collège et robot à Merville	CE	400 000,00	0,00	11,59	X	F	Taux fixe à 1.25 %	1,260	F	Taux fixe à 1.25 %	1,260	A-1	EUR	0,00	0,00
Ass La vie devant soi	2011	P	20106 - Création foyer accueil Médicalisé à Lomme	CREDIT AGRICOLE	2 500 000,00	2 070 426,50	21,50	T	F	Taux fixe à 4.98 %	5,070	F	Taux fixe à 2.7 %	2,730	A-1	EUR	55 175,81	72 078,75
Ass Rencontres et loisirs	2009	P	2010105 - réhabilitation extension locaux à Douai	C.C.C.COOP	310 000,00	226 557,01	14,58	T	F	Taux fixe à 4.75 %	4,840	F	Taux fixe à 4.75 %	4,840	A-1	EUR	10 568,69	10 929,38
Ass institution Notre Dame	2015	P	2015036 La Basée Collège Notre Dame	CREDIT MUTUEL	1 750 000,00	1 411 206,64	15,34	M	F	Taux fixe à 2.1 %	2,120	F	Taux fixe à 2.1 %	2,120	A-1	EUR	28 884,09	78 348,80
Asso gestion instit. Ste Odile	2007	P	200921 - const. cantine Coll. Sainte Odile	C.C.C.COOP	867 647,00	475 874,83	9,43	M	F	Taux fixe à 2.69 %	2,720	F	Taux fixe à 2.69 %	2,720	A-1	EUR	12 254,24	44 566,48
Asso gestion instit. Ste Odile	2007	P	200922 - Const. cantine coll. Lambersart	BANQUE POPULAIRE	867 647,00	429 880,46	7,58	M	F	Taux fixe à 4.69 %	4,790	F	Taux fixe à 2.2 %	2,220	A-1	EUR	8 928,37	52 671,11
Asso gestion instit. Ste Odile	2016	P	2016092-Travaux collège STE ODILE LAMBERSART	BANQUE POPULAIRE	500 000,00	288 282,57	3,92	M	F	Taux fixe à 0.6 %	0,600	F	Taux fixe à 0.6 %	0,600	A-1	EUR	1 533,49	71 423,39
Asso. Fonc. littoral Dunker	2009	P	200933 - Trav Bâtiment coll de GRAVELINES	CE	800 000,00	482 869,31	9,51	M	F	Taux fixe à 5.45 %	5,590	F	Taux fixe à 4.58 %	4,680	A-1	EUR	21 260,10	41 084,80
Asso. Sainte Jeanne d'Arc	2009	P	201113 - Extension collège à Roubaix	C.C.C.COOP	2 900 000,00	1 617 526,14	8,12	M	F	Taux fixe à 3.9 %	3,970	F	Taux fixe à 3.9 %	3,970	A-1	EUR	60 038,48	171 558,28
Asso. Sainte Jeanne d'Arc	2018	P	2018070-travaux au collège Ste Jeanne d'Arc Roubaix	SG	400 000,00	88 618,00	8,05	X	F	Taux fixe à 0.8 %	0,800	F	Taux fixe à 0.8 % Taux fixe à 0.8 %	0,800	A-1	EUR	2 785,05	44 545,82
Asso. des paralysés de France	2009	C	2009998 - Reconstruction du centre M. SAUTELET	C.C.C.COOP	19 309 619,70	13 654 659,65	24,70	T	F	Taux fixe à 5.03 %	5,130	F	Taux fixe à 5.03 %	5,130	A-1	EUR	676 422,88	551 703,42
Associat Notre-Dame de la Paix	2008	P	2010104 - Rénovation du collège à Lille	C.C.C.COOP	450 000,00	140 479,28	3,60	M	F	Taux fixe à 4.35 %	4,440	F	Taux fixe à 4.35 %	4,440	A-1	EUR	5 395,65	36 155,57
Association Quanta	2006	P	201109 - réhab. ferme petite ville neuve de la scq	Crédit du Nord	255 000,00	105 657,35	6,15	M	F	Taux fixe à 4.91 %	5,020	F	Taux fixe à 4.91 %	5,020	A-1	EUR	4 849,77	15 153,98

Désignation du bénéficiaire	Année de mobilisation et profil d'amortissement de l'emprunt (1)		Objet de l'emprunt garanti	Organisme prêteur ou chef de file	Montant initial	Capital restant dû au 01/01/N	Durée résiduelle	Périodicité des remboursements (2)	Taux initial			Taux à la date de vote du budget (6)			Catégorie d'emprunt (7)	Indices ou devises pouvant modifier l'emprunt	Annuité garantie au cours de l'exercice	
	Année	Profil							Taux (3)	Index (4)	Taux actuariel (5)	Taux (3)	Index (4)	Niveau de taux			En intérêts (8)	En capital
Association les Abeilles	2003	P	673 - Tvx réhabilitation centre soins Briastre	CREDIT MUTUEL	825 000,00	239 096,72	4,12	M	F	Taux fixe à 4.6 %	4,700	F	Taux fixe à 4.6 %	4,700	A-1	EUR	9 884,36	53 283,64
Centre Hélène Borel.	2006	P	200610 --trav. réhab. FAM à Raimbeaucourt	C.C.C.COOP	1 350 000,00	921 577,41	16,23	T	F	Taux fixe à 3.98 %	4,040	F	Taux fixe à 3.98 %	4,040	A-1	EUR	36 068,67	41 218,45
Centre Hélène Borel.	2006	P	200611-trav. rehab.FAM à RAIMBEAUCOURT	SFIL CAFFIL	1 350 000,00	921 577,41	16,08	T	F	Taux fixe à 3.98 %	4,040	F	Taux fixe à 3.98 %	4,040	A-1	EUR	36 068,67	41 218,45
Centre Hélène Borel.	2008	P	200829 - Constr foyer accueil	SFIL CAFFIL	250 000,00	189 629,96	18,00	A	F	Taux fixe à 5.17 %	5,170	F	Taux fixe à 5.17 %	5,170	A-1	EUR	9 803,87	6 105,18
Centre Hélène Borel.	2015	P	2015008-reconstruction accueil jour Raimbeaucourt	C.C.C.COOP	2 239 000,00	2 067 948,16	25,06	T	F	Taux fixe à 3.8 %	3,850	F	Taux fixe à 3.8 %	3,850	A-1	EUR	77 877,10	49 861,86
EHPAD DRONSART	2017	C	2017089- construction d'une résidence senior de 77 logements	BANQUE POSTALE	4 311 000,00	4 138 560,00	23,04	A	F	Taux fixe à 2.37 %	2,370	F	Taux fixe à 2.37 %	2,370	A-1	EUR	98 083,87	172 440,00
EHPAD DRONSART	2017	P	2017090-EHPAD DRONSART création rés. seniors	CREDIT AGRICOLE	2 154 000,00	2 013 618,06	22,99	T	F	Taux fixe à 1.72 %	1,730	F	Taux fixe à 1.72 %	1,730	A-1	EUR	34 171,38	72 018,82
EHPAD DRONSART	2017	P	2017091-BOUCHAIN création rés.seniors	CE	2 150 000,00	2 019 655,62	22,98	T	F	Taux fixe à 2.3 %	2,320	F	Taux fixe à 2.3 %	2,320	A-1	EUR	45 873,11	67 448,77
EHPAD LES AULNES HEM	2015	P	2015033-restruct. extension EHPAD Les Aulnes à HEM	CDC	7 633 517,00	7 254 467,14	25,83	T	F	Taux fixe à 2.66 %	0,660	F	Taux fixe à 2.66 %	2,660	A-1	EUR	189 136,98	197 120,05
EHPAD Marguerite de Flandre	2018	C	2018082-EHPAD Marguerite de Flandre ORCHIES extension	CREDIT AGRICOLE	1 390 000,00	1 333 838,40	23,52	T	F	Taux fixe à 2.05 %	2,100	F	Taux fixe à 2.05 %	2,100	A-1	EUR	27 360,47	56 161,60
EHPAD Marguerite de Flandre	2018	C	2018083-EHPAD Marguerite de Flandre ORCHIES extension	CE	1 300 000,00	1 248 000,00	23,65	A	F	Taux fixe à 2.07 %	2,070	F	Taux fixe à 2.07 %	2,070	A-1	EUR	25 833,60	52 000,00
EHPAD RESID CLOOSTERMEULEN	2015	P	2016110-Construction EHPAD Steenvoerde	CDC	3 009 027,98	2 601 024,22	25,25	T	V	Livret A + 1.11	0,460	V	Livret A + 1.11	1,860	A-1	EUR	44 207,73	102 000,94
EHPAD RESIDENCE DE LA VIGNE	2012	P	201102 - contr. unité de vie Alzheimer à Sainghin	CDC	2 041 630,19	1 514 209,21	22,17	T	F	Taux fixe à 3.02 %	0,750	F	Taux fixe à 3.02 %	3,020	A-1	EUR	44 458,04	68 054,32

Désignation du bénéficiaire	Année de mobilisation et profil d'amortissement de l'emprunt (1)		Objet de l'emprunt garanti	Organisme prêteur ou chef de file	Montant initial	Capital restant dû au 01/01/N	Durée résiduelle	Périodicité des remboursements (2)	Taux initial			Taux à la date de vote du budget (6)			Catégorie d'emprunt (7)	Indices ou devises pouvant modifier l'emprunt	Annuité garantie au cours de l'exercice	
	Année	Profil							Taux (3)	Index (4)	Taux actuariel (5)	Taux (3)	Index (4)	Niveau de taux			En intérêts (8)	En capital
EHPAD Rés. de Beauré	2018	C	2017038- EHPAD Rés Beauré LA Gorgue reconst	CREDIT AGRICOLE	3 827 000,00	3 763 216,66	29,26	T	V	Livret A + 1.11	1,870	V	Livret A + 1.11	1,870	A-1	EUR	64 501,70	127 566,68
EHPAD Rés. de Beauré	2017	P	2017039- EHPAD Rés, Beauré LA GORGUE RECONST	CNRACL	1 000 000,00	920 000,00	22,75	A	F	Taux fixe à 0 %	0,000	F	Taux fixe à 0 %	0,000	A-1	EUR	0,00	40 000,00
EHPAD Saint Jean BERGUES	2019	P	2019009-Travaux d'extension et d'aménagement	BANQUE POSTALE	500 000,00	476 760,43	9,37	T	F	Taux fixe à 1.52 %	1,530	F	Taux fixe à 1.52 %	1,530	A-1	EUR	6 979,64	47 011,36
Fondation Schadet Vercoustre	2002	C	200522 - Restructuration ext. retraité	Crédit Foncier	1 415 420,00	683 306,25	14,00	A	V	Livret A + 1.68	4,680	V	Livret A + 1.68	2,430	A-1	EUR	16 604,34	48 807,59
Fondation Van Kempen	1999	P	631 - Réhab. Maison de Re traite d'Arneke	Crédit Foncier	625 040,97	201 579,89	4,83	A	F	Taux fixe à 5.4 %	5,400	F	Taux fixe à 5.4 %	5,400	A-1	EUR	10 885,31	36 190,57
Fondation Van Kempen	2000	P	632 - Réhab. Maison de Re traite Arneke	Crédit Foncier	822 462,45	168 885,25	2,33	A	V	(Euribor 12 M + 0.85)-Floor 0 sur Euribor 12 M	5,860	V	(Euribor 12 M + 0.85)-Floor 0 sur Euribor 12 M	0,860	A-1	EUR	1 459,45	57 008,34
Group. des Hopitaux Inst.catho	1990	P	2015024-Const. Hopital St VINCENT à Lille	SFIL CAFFIL	2 077 727,66	222 799,64	0,40	A	F	Taux fixe à 11.5 %	11,500	F	Taux fixe à 11.5 %	11,500	A-1	EUR	25 621,96	222 799,57
HABITAT DU NORD	2011	P	201135 - Foyer EHPAD HONN ECOUR	CDC	1 014 458,00	740 919,99	16,33	A	V	Livret A + 0.6	2,600	V	Livret A + 0.6	1,350	A-1	EUR	10 002,42	39 065,70
HABITAT DU NORD	2011	P	201136 - EHPAD LES TILLEULS	CDC	31 955,20	28 657,01	41,50	A	V	Livret A + 0.6	2,600	V	Livret A + 0.6	1,350	A-1	EUR	386,87	511,54
HABITAT DU NORD	2011	P	201137 - EHPAD Les Tilleuls	CDC	545 430,80	466 953,64	31,50	A	V	Livret A + 0.6	2,600	V	Livret A + 0.6	1,350	A-1	EUR	6 303,87	11 763,37
HABITAT DU NORD	2011	P	2012219-EHPAD LES TILLEULS BEUVRY	CDC	1 010 843,20	738 279,87	16,33	A	V	Livret A + 0.6	2,600	V	Livret A + 0.6	1,350	A-1	EUR	9 966,78	38 926,50
HABITAT DU NORD	2016	P	2015082-Etab. pers âgées à HAULCHIN	CDC	493 018,00	464 506,50	36,08	A	V	Livret A + 0.6	1,350	V	Livret A + 0.6	1,350	A-1	EUR	6 270,84	9 761,58
HABITAT DU NORD	2016	P	2015083-consta ccueil pers âgées Haulchin	CDC	121 794,00	116 559,89	46,08	A	V	Livret A + 0.6	1,350	V	Livret A + 0.6	1,350	A-1	EUR	1 573,56	1 792,02
L Arche lille metropole	2016	P	2016105-Travaux foyer de l'Aubier à WAMBRECHIES	CREDIT MUTUEL	410 000,00	383 875,56	27,50	M	V	(Livret A + 1.11)-Floor 0 sur Livret A	1,880	V	(Livret A + 1.11)-Floor 0 sur Livret A	1,880	A-1	EUR	6 260,79	10 794,44

Désignation du bénéficiaire	Année de mobilisation et profil d'amortissement de l'emprunt (1)		Objet de l'emprunt garanti	Organisme prêteur ou chef de file	Montant initial	Capital restant dû au 01/01/N	Durée résiduelle	Périodicité des remboursements (2)	Taux initial			Taux à la date de vote du budget (6)			Catégorie d'emprunt (7)	Indices ou devises pouvant modifier l'emprunt	Annuité garantie au cours de l'exercice	
	Année	Profil							Taux (3)	Index (4)	Taux actuariel (5)	Taux (3)	Index (4)	Niveau de taux			En intérêts (8)	En capital
L Arche lille metropole	2017	P	2016111-Foyer L e Sarment travaux Wa mbrechies	CREDIT MUTUEL	400 000,00	381 425,65	28,16	M	V	Livret A + 1.11	1,880	V	Livret A + 1.11	1,880	A-1	EUR	6 220,51	10 401,41
L Arche lille metropole	2017	P	2016112-reconst . foyer To urnesol QU ESNOY SUR DEULE	CREDIT MUTUEL	800 000,00	771 405,68	28,58	M	V	(Livret A + 1.11)-Floor 0 sur Livret A	1,880	V	(Livret A + 1.11)-Floor 0 sur Livret A	1,880	A-1	EUR	12 583,47	20 642,34
LES CITES JARDINS STE REG	2017	P	2017047- Foyer 60 logts B ONDUES	BANQUE POPULAIRE	717 211,14	481 951,76	3,83	T	F	Taux fixe à 0.8 %	0,800	F	Taux fixe à 0.8 %	0,800	A-1	EUR	3 499,06	119 047,38
LES CITES JARDINS STE REG	2017	P	2017048-EHPAD a cqu-amé. 1 2 logts Li lle	BANQUE POPULAIRE	540 750,33	437 510,18	7,83	T	F	Taux fixe à 1.15 %	1,160	F	Taux fixe à 1.15 %	1,160	A-1	EUR	4 805,44	52 516,08
LES CITES JARDINS STE REG	2017	P	2017049-EHPAD C ONST. HAUB OURDIN	BANQUE POPULAIRE	465 105,89	352 118,16	5,83	T	F	Taux fixe à 0.95 %	0,950	F	Taux fixe à 0.95 %	0,950	A-1	EUR	3 141,38	57 303,06
LES CITES JARDINS STE REG	2017	P	2017050-EHPAD M oulin d'as cq réhab V illeneuve d'asc	BANQUE POPULAIRE	597 254,78	452 164,19	5,83	T	F	Taux fixe à 0.95 %	0,950	F	Taux fixe à 0.95 %	0,950	A-1	EUR	4 033,93	73 584,39
LES CITES JARDINS STE REG	2017	P	2017051-EHPAD R és du Moul in rehab à Ascq	BANQUE POPULAIRE	229 509,56	173 755,00	5,83	T	F	Taux fixe à 0.95 %	0,950	F	Taux fixe à 0.95 %	0,950	A-1	EUR	1 550,14	28 276,58
LES PAILLONS BLANCS DE MAUBEUGE	2007	P	20071 -création FAM Recq uignies	C.C.C.COOP	2 000 000,00	1 036 014,87	7,22	T	F	Taux fixe à 4.25 %	4,320	F	Taux fixe à 4.25 %	4,320	A-1	EUR	42 060,19	124 734,37
LES PAILLONS BLANCS DE MAUBEUGE	2009	P	2008025-créatio n FAM La L ongueville	CDC	1 850 000,00	1 091 500,00	14,58	T	F	Taux fixe à 4.31 %	1,060	F	Taux fixe à 4.31 %	4,310	A-1	EUR	45 124,71	74 000,00
LES PAILLONS BLANCS DE MAUBEUGE	2002	P	642 - Foyer de vie à La L ongueville	CDC	1 596 426,88	563 107,96	5,58	T	F	Taux fixe à 4.75 %	1,170	F	Taux fixe à 4.75 %	4,750	A-1	EUR	24 767,89	87 460,07
LOGI FIM	2015	P	2015016-restruc turation E HPAD Edily s à LILLE	CDC	349 530,00	301 171,21	20,75	A	V	Livret A + 0.6	1,350	V	Livret A + 0.6	1,350	A-1	EUR	4 065,81	12 500,46
LOGIS METROPOLE SA	2013	P	2014039-EHPAD L E BEGUINAG E LAMBERSA RT	CDC	8 675 663,00	6 829 229,97	33,50	A	V	Livret A + 0.6	2,350	V	Livret A + 0.6	1,350	A-1	EUR	92 194,60	159 605,96
LOGIS METROPOLE SA	2013	P	2014040-EHPAD L E BEGUINAG E LAMBERSA RT	CDC	850 970,00	781 202,74	43,50	A	V	Livret A + 0.6	2,350	V	Livret A + 0.6	1,350	A-1	EUR	10 546,24	13 116,63

Désignation du bénéficiaire	Année de mobilisation et profil d'amortissement de l'emprunt (1)		Objet de l'emprunt garanti	Organisme prêteur ou chef de file	Montant initial	Capital restant dû au 01/01/N	Durée résiduelle	Périodicité des remboursements (2)	Taux initial			Taux à la date de vote du budget (6)			Catégorie d'emprunt (7)	Indices ou devises pouvant modifier l'emprunt	Annuité garantie au cours de l'exercice	
	Année	Profil							Taux (3)	Index (4)	Taux actuariel (5)	Taux (3)	Index (4)	Niveau de taux			En intérêts (8)	En capital
LOGIS METROPOLE SA	2014	P	2015014-const. EHPAD JB C lément à V illeneuve d'asc	CDC	7 777 568,00	7 024 722,06	34,92	A	V	Livret A + 0.6	1,600	V	Livret A + 0.6	1,350	A-1	EUR	94 833,75	158 336,76
LOGIS METROPOLE SA	2015	P	2015015-const.E HPAD JB Cl ément à Vi lleneuve d 'ascq	CDC	1 006 591,00	949 413,46	45,42	A	V	Livret A + 0.6	1,600	V	Livret A + 0.6	1,350	A-1	EUR	12 817,08	15 024,60
La Prévoyance	2005	P	200553 - restru cturation mais.retra ite à Lill e	SFIL CAFFIL	850 000,00	360 317,46	10,25	A	F	Euribor 12 M + 0.5	2,740	V	Taux fixe à 5.27 %	5,270	A-1	EUR	18 988,73	25 006,76
Les Papillons Blancs de Lille	2014	P	2015012-travaux foyer La source Vil leneuve d' ascq	C.C.C.COOP	970 000,00	827 452,48	19,63	T	F	Taux fixe à 3.35 %	3,390	F	Taux fixe à 3.35 %	3,390	A-1	EUR	27 344,17	30 098,27
MR DE HALLUIN	2017	P	2017087-Restruc turation E HPAD Orée du Mont à Halluin	CDC	1 036 794,61	3 053 174,62	29,75	T	F	Taux fixe à 2.45 %	2,450	F	Taux fixe à 2.45 %	2,450	A-1	EUR	61 251,74	70 099,92
MR DE RONCQ	2017	P	2017088-Restruc turation E HPAD La co lombe à Ro ncq	CDC	2 605 324,62	4 630 858,24	29,75	T	F	Taux fixe à 2.45 %	2,450	F	Taux fixe à 2.45 %	2,450	A-1	EUR	111 465,19	106 323,05
Maison Familiale Hospitalière	2015	P	2013008- travau x Reconst ruction MF H LILLE	CIC	1 174 395,00	931 587,19	14,77	M	F	Taux fixe à 2.75 %	2,780	F	Taux fixe à 2.36 %	2,390	A-1	EUR	21 413,71	53 083,85
NOREVIE	2015	P	2013144-résiden ce séniors COUTICHES	CDC	340 786,00	316 847,74	45,83	A	V	Livret A + (-0.2)	0,550	V	Livret A + (-0.2)	0,550	A-1	EUR	1 742,66	6 067,61
NOREVIE	2015	P	2013145-Résiden ce séniors FONCIER C OUTICHES	CDC	229 282,00	208 562,65	35,83	A	V	Livret A + (-0.2)	0,550	V	Livret A + (-0.2)	0,550	A-1	EUR	1 147,09	5 251,70
NOREVIE	2015	P	2013146-COUTICH ES Résiden ce séniors 5 logts	CDC	396 052,00	365 362,97	35,83	A	V	Livret A + 0.6	1,350	V	Livret A + 0.6	1,350	A-1	EUR	4 932,40	7 935,08
NOREVIE	2015	P	2013147-COUTICH ES résiden ce seniors 5 logts	CDC	706 629,00	665 971,36	45,83	A	V	Livret A + 0.6	1,350	V	Livret A + 0.6	1,350	A-1	EUR	8 990,61	10 513,02
NOREVIE	2017	P	2015050-EHPAD à Arleux	CDC	5 098 712,32	4 903 459,05	37,50	A	V	Livret A + 0.6	1,350	V	Livret A + 0.6	1,350	A-1	EUR	66 196,70	99 607,99
OGEC Collège Bailleul Steenwee	2010	P	201117 - Restru cturation du college Bailleul	CE	250 000,00	115 272,04	5,76	M	F	Taux fixe à 3.8 %	3,870	F	Taux fixe à 3.8 %	3,870	A-1	EUR	4 069,08	17 994,00

Désignation du bénéficiaire	Année de mobilisation et profil d'amortissement de l'emprunt (1)		Objet de l'emprunt garanti	Organisme prêteur ou chef de file	Montant initial	Capital restant dû au 01/01/N	Durée résiduelle	Périodicité des remboursements (2)	Taux initial			Taux à la date de vote du budget (6)			Catégorie d'emprunt (7)	Indices ou devises pouvant modifier l'emprunt	Annuité garantie au cours de l'exercice	
	Année	Profil							Taux (3)	Index (4)	Taux actuariel (5)	Taux (3)	Index (4)	Niveau de taux			En intérêts (8)	En capital
OGEC Collège Bailleul Steenwee	2009	P	201118 - Restructuration du collège Bailleul	CREDIT AGRICOLE	250 000,00	100 948,82	4,75	M	F	Taux fixe à 4.48 %	4,570	F	Taux fixe à 4.48 %	4,570	A-1	EUR	4 125,00	19 507,97
OGEC Dominique SAVIO	2016	P	2017042-Collège SAVIO de Lambersart travaux	CIC Nord Ouest	425 000,00	255 480,11	4,09	M	F	Taux fixe à 0.7 %	0,700	F	Taux fixe à 0.7 %	0,700	A-1	EUR	1 594,05	60 637,59
OGEC LA RENAISSANCE	2016	P	2016036-Const. collège La Renaissance à SOMAIN	CREDIT MUTUEL	2 400 000,00	2 183 239,40	17,76	M	F	Taux fixe à 1.97 %	1,990	F	Taux fixe à 1.97 %	1,990	A-1	EUR	42 081,27	103 204,26
OGEC LA RENAISSANCE	2016	P	2016053-Const collège La Renaissance à SOMAIN	SG	2 400 000,00	2 255 731,22	18,45	M	F	Taux fixe à 2.3 %	2,320	F	Taux fixe à 2.3 %	2,320	A-1	EUR	50 842,75	98 978,78
OGEC LA RENAISSANCE	2016	P	2016054-CONST COLLEGE IA RENAISSANCE à SOMAIN	CREDIT AGRICOLE	2 400 000,00	670 140,64	16,44	M	F	Taux fixe à 2.25 %	2,270	F	Taux fixe à 2.25 %	2,270	A-1	EUR	14 729,70	33 927,04
OGEC N Dame des Anges	2010	P	2010112 - const r. collège St Amand les Eaux	CREDIT AGRICOLE	1 575 000,00	456 536,13	2,99	M	F	Taux fixe à 3.44 %	3,490	F	Taux fixe à 3.44 %	3,490	A-1	EUR	13 401,79	146 982,10
OGEC NOTRE DAME DE LOURDES	2016	P	2016090-Extension et aménagement coll. STEENVORDE	CREDIT AGRICOLE	372 155,51	218 221,17	4,60	M	F	Taux fixe à 1.5 %	1,510	F	Taux fixe à 1.5 %	1,510	A-1	EUR	2 961,45	45 483,21
OGEC Sainte Marie Perenchies	2019	P	2019001-travaux au collège, refinancement de l'emprunt initial	CREDIT MUTUEL	272 398,00	251 594,72	4,84	M	F	Taux fixe à 0.92 %	0,920	F	Taux fixe à 0.92 %	0,920	A-1	EUR	2 103,13	50 254,31
OGEC Ste Marie Lille	2007	P	200912 - Rénovation du collège de Lille	CIC	250 000,00	66 635,49	2,96	M	F	Taux fixe à 5.2 %	5,330	F	Taux fixe à 5.2 %	5,330	A-1	EUR	2 967,56	21 070,00
PARTENORD HABITAT	2014	P	2014084-EHPAD à Lambreslez Douai	CDC	5 927 000,00	5 282 831,32	34,75	A	V	Livret A + 0.6	1,600	V	Livret A + 0.6	1,350	A-1	EUR	71 318,22	134 054,52
PARTENORD HABITAT	2016	P	2016049-TOURCOING Foyer 12 logts	CDC	2 851 778,00	2 669 549,98	33,17	A	V	Livret A + 0.6	1,350	V	Livret A + 0.6	1,350	A-1	EUR	36 038,92	62 390,06
PARTENORD HABITAT	2017	P	2016050-HANTAY FAM autiste 29 logts	CDC	3 350 000,00	3 234 606,75	37,25	A	V	Livret A + 1.11	1,860	V	Livret A + 1.11	1,860	A-1	EUR	60 163,69	59 311,30
PARTENORD HABITAT	2018	P	2018092-réhab 15 logts foyer mère-enfants à LAMBERSART	CDC	422 000,00	403 479,22	18,00	A	V	Livret A + 0.6	1,350	V	Livret A + 0.6	1,350	A-1	EUR	5 446,97	18 770,81

Désignation du bénéficiaire	Année de mobilisation et profil d'amortissement de l'emprunt (1)		Objet de l'emprunt garanti	Organisme prêteur ou chef de file	Montant initial	Capital restant dû au 01/01/N	Durée résiduelle	Périodicité des remboursements (2)	Taux initial			Taux à la date de vote du budget (6)			Catégorie d'emprunt (7)	Indices ou devises pouvant modifier l'emprunt	Annuité garantie au cours de l'exercice	
	Année	Profil							Taux (3)	Index (4)	Taux actuariel (5)	Taux (3)	Index (4)	Niveau de taux			En intérêts (8)	En capital
PARTENORD HABITAT	2018	C	2018093-LAMBERS ART foyer mère enfants réhab 15 logts	CDC	240 000,00	224 000,00	13,00	A	V	Livret A + (-0.75)	0,000	V	Livret A + (-0.75)	0,000	A-1	EUR	0,00	16 000,00
Papillons Blancs Hazebrouck	2007	P	200701 - Création unité à Caestre	Crédit du Nord	388 000,00	81 969,05	2,42	T	F	Taux fixe à 4.05 %	4,110	F	Taux fixe à 4.05 %	4,110	A-1	EUR	2 840,83	31 800,32
Papillons Blancs Hazebrouck	2011	P	201111 - reconstr. accueil de jour à Hazebrouck	CE	547 068,00	413 614,82	16,43	M	F	Taux fixe à 3.66 %	3,720	F	Taux fixe à 3.66 %	3,720	A-1	EUR	14 828,31	18 602,71
Papillons blancs Roubaix Tourc	2006	C	20065 - acquisition foyer hébergement à Tourcoing	Crédit Foncier	2 471 251,00	1 482 750,56	17,41	A	V	Livret A + 1.5	4,310	V	Livret A + 1.5	2,280	A-1	EUR	33 917,92	82 375,03
S.P.R.N.	2012	P	201224 - accueil de jour pour enfants à Croix	C.C.C.COOP	536 000,00	378 309,17	12,39	T	F	Taux fixe à 3.74 %	3,790	F	Taux fixe à 3.74 %	3,790	A-1	EUR	13 810,41	24 313,14
SCI GROUPE SOS SENIORS	2006	P	20068 - construction MRT à ANZIN	Crédit Foncier	2 674 959,00	1 728 395,04	12,91	A	V	Livret A + 1.5	4,250	V	Livret A + 1.5	2,250	A-1	EUR	38 888,89	102 326,87
SCI GROUPE SOS SENIORS	2001	P	652 - construction MRT à Marly	Crédit Foncier	1 829 388,21	845 969,34	7,27	T	F	Taux fixe à 5.9 %	6,030	F	Taux fixe à 5.9 %	6,030	A-1	EUR	47 890,31	92 512,71
SOCIETE CIVILE EHPAD CAPINGHEM	2013	P	201104 - const EHPAD 82places	CDC	7 894 758,47	6 184 227,57	23,33	T	V	Livret A + 1.1	0,700	V	Livret A + 1.1	1,850	A-1	EUR	100 605,75	263 158,60
SOCIETE CIVILE EHPAD CAPINGHEM	2017	P	2015009-reconstruction EHPAD l'accueil à Lille	CDC	2 660 783,54	1 954 547,69	37,33	T	F	Taux fixe à 2.97 %	0,730	F	Taux fixe à 2.97 %	2,970	A-1	EUR	57 096,22	29 072,14
SOCIETE CIVILE EHPAD CAPINGHEM	2017	P	2015010-reconstruction EHPAD l'accueil à Lille	CDC	4 043 935,73	3 854 226,14	37,33	T	V	Livret A + 1.11	0,460	V	Livret A + 1.11	1,860	A-1	EUR	63 594,80	77 719,77
SOLHA BATISSEUR HAUTS DE FRANCE	2005	P	200830 - Maison relais EB BLIGHEM	CDC	92 180,00	55 018,06	20,33	A	V	Livret A + 0.7	2,950	V	Livret A + 0.7	1,450	A-1	EUR	797,76	2 548,29
TEMPS DE VIE	2002	C	200515-reconstruction MRT Joseph Lequesne	Crédit Foncier	805 804,00	322 321,60	9,91	A	V	(Livret A + 0.5)-Floor 0 sur Livret A	3,500	V	(Livret A + 0.5)-Floor 0 sur Livret A	1,250	A-1	EUR	4 029,02	32 232,16
TEMPS DE VIE	2010	P	20072 - Reconstruction EHPAD à MAUBEUGE	CDC	2 123 463,00	1 433 337,72	20,17	T	V	Livret A + 0.8	0,510	V	Livret A + 0.8	1,550	A-1	EUR	19 086,22	70 782,08
TEMPS DE VIE	2007	C	20073-Reconstruction MR Emilie Maubeuge	Crédit Foncier	2 247 699,07	1 498 466,07	19,75	A	V	(Livret A + 1.4)-Floor 0 sur Livret A	4,400	V	(Livret A + 1.4)-Floor 0 sur Livret A	2,150	A-1	EUR	32 217,02	74 923,30

Désignation du bénéficiaire	Année de mobilisation et profil d'amortissement de l'emprunt (1)		Objet de l'emprunt garanti	Organisme prêteur ou chef de file	Montant initial	Capital restant dû au 01/01/N	Durée résiduelle	Périodicité des remboursements (2)	Taux initial			Taux à la date de vote du budget (6)			Catégorie d'emprunt (7)	Indices ou devises pouvant modifier l'emprunt	Annuité garantie au cours de l'exercice	
	Année	Profil							Taux (3)	Index (4)	Taux actuariel (5)	Taux (3)	Index (4)	Niveau de taux			En intérêts (8)	En capital
TEMPS DE VIE	2006	C	20075 - acquisition d'une maison d'enfants à Douai	CIC	598 265,00	358 959,08	18,00	T	F	Taux fixe à 4.65 %	4,730	F	Taux fixe à 4.65 %	4,730	A-1	EUR	16 343,86	19 942,16
TEMPS DE VIE	2008	P	200828 - travaux maison d'enfants de Valenciennes	CIC	342 578,00	127 087,36	4,34	M	F	Taux fixe à 5.02 %	5,140	F	Taux fixe à 3.52 %	3,580	A-1	EUR	4 039,49	27 071,83
TEMPS DE VIE	2010	P	20083 - Travaux sécurité Maison d'enfants Douai	CDC	791 615,00	540 936,98	20,33	T	V	Livret A + 0.8	0,510	V	Livret A + 0.8	1,550	A-1	EUR	7 204,66	26 387,16
TEMPS DE VIE	2004	P	201304-reconstruction maison d'enfants à Tourcoing	DEXIA CL	2 300 000,00	1 296 019,43	9,75	M	F	Taux fixe à 5.49 %	5,630	F	Taux fixe à 4.89 %	5,000	A-1	EUR	61 037,39	105 241,93
TEMPS DE VIE	2011	P	201303-reconstruction maison d'enfants à Tourcoing	CIC	631 504,30	493 468,73	16,37	M	F	Taux fixe à 4.99 %	5,110	F	Taux fixe à 4.46 %	4,550	A-1	EUR	21 585,68	20 862,16
TEMPS DE VIE	2013	C	2013120 - restructur EHPAD La colombe Marolles	Crédit Foncier	2 663 654,00	2 308 500,12	25,04	A	V	(Livret A + 1.07)-Floor 0 sur Livret A	3,320	V	(Livret A + 1.07)-Floor 0 sur Livret A	1,820	A-1	EUR	42 014,70	88 788,47
UDAPEI DU NORD PAILLONS BLANCS	1996	P	626 - Const.M.A .S.à Thumeries	CDC	1 295 816,64	185 846,52	1,58	A	F	Taux fixe à 6 %	6,000	F	Taux fixe à 6 %	6,000	A-1	EUR	11 150,79	90 216,69
UDAPEI DU NORD PAILLONS BLANCS	1998	P	627 - Const.M.A .S.à Thumeries	CDC	76 224,51	19 917,88	3,25	A	F	Taux fixe à 5.5 %	5,500	F	Taux fixe à 5.5 %	5,500	A-1	EUR	1 095,48	4 587,01
VILOGIA	2014	P	2013078-Foyer F AMCHON WIL LEMS	CDC	1 148 104,21	892 233,64	14,25	A	V	Livret A + 0.6	1,850	V	Livret A + 0.6	1,350	A-1	EUR	12 045,15	54 062,05
VILOGIA	2012	P	2013079- LA ROS ERAIE TOUR COING	CDC	300 768,00	228 579,22	17,83	A	V	Livret A + 0.6	2,850	V	Livret A + 0.6	1,350	A-1	EUR	3 085,82	11 303,47
prévention culture formation	2012	P	2013123 -ATELIER Préform. Marquette	CE	300 000,00	241 852,63	17,97	M	F	Taux fixe à 3.6 %	3,660	F	Taux fixe à 3.6 %	3,660	A-1	EUR	8 548,22	9 667,90
Total des emprunts contractés pour des opérations de logement social					1 306 053 723,27	1 027 639 307,46											15 317 649,87	51 323 340,24
AXENTIA	2018	P	1324290-Cousoire 40 chambres	CDC	616 194,49	588 368,04	20,08	A	V	Livret A + 1.2	1,950	V	Livret A + 1.2	1,950	A-1	EUR	11 473,18	27 791,37
AXENTIA	2018	P	1324291-- Cousoire acqui foncière	CDC	86 992,67	84 551,86	35,08	A	V	Livret A + 1.2	1,950	V	Livret A + 1.2	1,950	A-1	EUR	1 648,76	2 428,42

Désignation du bénéficiaire	Année de mobilisation et profil d'amortissement de l'emprunt (1)		Objet de l'emprunt garanti	Organisme prêteur ou chef de file	Montant initial	Capital restant dû au 01/01/N	Durée résiduelle	Périodicité des remboursements (2)	Taux initial			Taux à la date de vote du budget (6)			Catégorie d'emprunt (7)	Indices ou devises pouvant modifier l'emprunt	Annuité garantie au cours de l'exercice	
	Année	Profil							Taux (3)	Index (4)	Taux actuariel (5)	Taux (3)	Index (4)	Niveau de taux			En intérêts (8)	En capital
AXENTIA	2018	P	1324341-19 logts à CAESTRE	CDC	145 700,60	129 613,61	7,08	A	V	Livret A + 1.3	2,050	V	Livret A + 1.3	2,050	A-1	EUR	2 657,08	16 099,47
AXENTIA	2018	P	1324343- - 19 logts à Caestre	CDC	2 195,83	1 798,80	8,58	A	V	Livret A + 1.3	2,050	V	Livret A + 1.3	2,050	A-1	EUR	36,88	198,61
AXENTIA	2018	P	1324350 -Foyer adultes à Landas	CDC	689 786,52	664 378,48	20,25	A	V	Livret A + 1.2	1,950	V	Livret A + 1.2	1,950	A-1	EUR	12 955,38	25 903,50
AXENTIA	2018	P	1324351 -Foyer adultes Landas acqui foncière	CDC	125 444,76	123 100,06	35,25	A	V	Livret A + 1.2	1,950	V	Livret A + 1.2	1,950	A-1	EUR	2 400,45	2 390,42
AXENTIA	2012	P	201301-AXENTIA-recons.Ehp ad Saméon	Crédit Foncier	624 202,00	597 321,97	44,16	A	V	(Livret A + 1.07)-Floor 0 sur Livret A	3,320	V	(Livret A + 1.07)-Floor 0 sur Livret A	1,820	A-1	EUR	10 901,46	5 923,11
AXENTIA	2012	P	201302 - - AXENTIA-recons.Ehp Saméon	Crédit Foncier	4 885 080,00	4 563 284,46	34,16	A	V	(Livret A + 1.07)-Floor 0 sur Livret A	3,320	V	(Livret A + 1.07)-Floor 0 sur Livret A	1,820	A-1	EUR	83 282,48	70 908,79
AXENTIA	2002	P	2013139-Foyer de vie à AR TRES	Crédit Foncier	1 008 129,50	576 277,35	9,25	A	F	Taux fixe à 5.85 %	5,850	F	Taux fixe à 5.85 %	5,850	A-1	EUR	33 712,23	44 029,93
AXENTIA	2017	P	2015027-Acquisition EHPAD Harmonie Le Quesnoy	CDC	6 045 620,89	5 738 148,89	27,58	A	V	Livret A + 1.11	1,860	V	Livret A + 1.11	1,860	A-1	EUR	106 729,57	158 038,41
AXENTIA	2017	P	2015028-Acquisition EHPAD Les boules à Lourches	CDC	3 875 635,94	3 662 916,30	27,58	A	V	Livret A + 0.6	1,350	V	Livret A + 0.6	1,350	A-1	EUR	49 449,37	108 518,42
AXENTIA	2016	P	2016071-const. 28 logts 88 lits à Sin Le Noble	CDC	6 311 815,00	6 191 771,00	38,75	A	V	Livret A + 0.6	1,350	V	Livret A + 0.6	1,350	A-1	EUR	83 588,91	121 664,59
AXENTIA	2016	P	2016072-const. 29logts 88 lits Sin Le Noble	CDC	738 744,00	728 303,03	48,75	A	V	Livret A + 0.6	1,350	V	Livret A + 0.6	1,350	A-1	EUR	9 832,09	10 581,92
FLANDRE OPALE HABITAT	1999	P	10069 - 12 logts à Pitgam	CDC	271 608,85	16 691,10	0,67	A	V	Livret A + 1.3	3,800	V	Livret A + 1.3	2,050	A-1	EUR	342,17	16 691,10
FLANDRE OPALE HABITAT	1994	P	10071 - 3 logts à Lederzele	CDC	74 765,84	31 071,22	9,42	A	V	Livret A + 1.3	5,800	V	Livret A + 1.3	2,050	A-1	EUR	636,96	3 088,29
FLANDRE OPALE HABITAT	1994	P	10072 - 5 logts à Pitgam	CDC	90 692,64	37 690,10	9,42	A	V	Livret A + 1.3	5,800	V	Livret A + 1.3	2,050	A-1	EUR	772,65	3 746,17
FLANDRE OPALE HABITAT	1994	P	10073 - 6 logts à Holque	CDC	126 149,83	52 553,18	9,50	A	V	Livret A + 1.3	5,800	V	Livret A + 1.3	2,050	A-1	EUR	1 077,34	5 223,47
FLANDRE OPALE HABITAT	1994	P	10074 - 6 logts à Holque	CDC	134 656,85	55 960,76	9,42	A	V	Livret A + 1.3	5,800	V	Livret A + 1.3	2,050	A-1	EUR	1 147,20	5 562,16

Désignation du bénéficiaire	Année de mobilisation et profil d'amortissement de l'emprunt (1)		Objet de l'emprunt garanti	Organisme prêteur ou chef de file	Montant initial	Capital restant dû au 01/01/N	Durée résiduelle	Périodicité des remboursements (2)	Taux initial			Taux à la date de vote du budget (6)			Catégorie d'emprunt (7)	Indices ou devises pouvant modifier l'emprunt	Annuité garantie au cours de l'exercice	
	Année	Profil							Taux (3)	Index (4)	Taux actuariel (5)	Taux (3)	Index (4)	Niveau de taux			En intérêts (8)	En capital
FLANDRE OPALE HABITAT	1994	P	10075 - 3 logts à Oudezee le -	CDC	53 842,20	22 158,13	9,83	A	V	Livret A + 1.3	5,800	V	Livret A + 1.3	2,050	A-1	EUR	454,24	2 202,39
FLANDRE OPALE HABITAT	1995	P	10076 - 4 logts à Hondegh em -	CDC	74 811,20	33 061,18	10,33	A	V	Livret A + 1.3	5,800	V	Livret A + 1.3	2,050	A-1	EUR	677,75	2 988,75
FLANDRE OPALE HABITAT	1996	P	10292 - 4 logts à Drincha m -	CDC	131 911,76	51 309,06	8,25	A	V	Livret A + 1.3	4,800	V	Livret A + 1.3	2,050	A-1	EUR	1 042,36	5 665,10
FLANDRE OPALE HABITAT	1996	P	10293 - 5 logts à Bambecq ue -	CDC	158 313,02	75 745,11	11,00	A	V	Livret A + 1.3	5,800	V	Livret A + 1.3	2,050	A-1	EUR	1 552,54	6 281,13
FLANDRE OPALE HABITAT	1995	P	10357 - 4 logts à Oost Ca ppeel	CDC	95 731,29	41 894,86	10,75	A	V	Livret A + 1.3	5,800	V	Livret A + 1.3	2,050	A-1	EUR	858,70	3 787,31
FLANDRE OPALE HABITAT	1997	P	10374 - 2 logts à Oost Ca ppeel	CDC	59 641,36	24 947,79	9,33	A	V	Livret A + 1.3	4,800	V	Livret A + 1.3	2,050	A-1	EUR	506,85	2 477,97
FLANDRE OPALE HABITAT	1997	P	10388 - 2 logts à Oost Ca ppeel	CDC	49 534,35	19 877,23	9,33	A	V	Livret A + 0.8	4,300	V	Livret A + 0.8	1,550	A-1	EUR	308,10	2 014,74
FLANDRE OPALE HABITAT	1998	P	10404 - Holque 9 Logement s -	CDC	214 587,24	94 924,14	10,67	A	V	Livret A + 1.3	4,300	V	Livret A + 1.3	2,050	A-1	EUR	1 945,94	8 583,40
FLANDRE OPALE HABITAT	1998	P	10405 - Holque 4 Logement s -	CDC	59 889,60	25 476,31	10,67	A	V	Livret A + 0.8	3,800	V	Livret A + 0.8	1,550	A-1	EUR	394,88	2 355,01
FLANDRE OPALE HABITAT	2000	P	11561 - Drincha m 7 logts -	CDC	194 410,61	100 586,14	12,92	A	V	Livret A + 1.3	4,300	V	Livret A + 1.3	2,050	A-1	EUR	2 062,02	7 589,94
FLANDRE OPALE HABITAT	2000	P	11562 - Drincha m 2 logts -	CDC	34 041,87	17 002,94	12,92	A	V	Livret A + 0.8	3,800	V	Livret A + 0.8	1,550	A-1	EUR	263,55	1 317,01
FLANDRE OPALE HABITAT	2001	P	12720 - Steenvo orde 4 log ts -	CDC	25 259,28	11 272,64	13,17	A	V	Livret A + 1.3	4,300	V	Livret A + 1.3	2,050	A-1	EUR	231,09	789,62
FLANDRE OPALE HABITAT	2001	P	12721 - Steenvo orde 1 log t -	CDC	4 225,89	1 824,42	13,17	A	V	Livret A + 0.8	3,800	V	Livret A + 0.8	1,550	A-1	EUR	28,28	131,42
HABITAT DU NORD	1986	P	10657-FEIGNIES 71 logts	CDC	195 012,78	30 691,09	3,42	A	V	Livret A + (-0.1)	5,750	V	Livret A + (-0.1)	0,650	A-1	EUR	199,49	7 914,67
HABITAT DU NORD	1986	P	10658 - Graveli nes 12 Log ts -	CDC	733 416,98	146 674,49	3,67	A	V	Livret A + 0.52	4,940	V	Livret A + 0.52	1,270	A-1	EUR	1 862,77	36 936,07
HABITAT DU NORD	1986	P	10660 - Gd Fort Philippe 15 Logts	CDC	883 823,18	176 753,90	3,67	A	V	Livret A + 0.52	4,940	V	Livret A + 0.52	1,270	A-1	EUR	2 244,77	44 510,77
HABITAT DU NORD	1989	P	10661 - Herlies 22 Logts	CDC	27 837,19	9 046,00	6,25	A	V	Livret A + 0.52	4,940	V	Livret A + 0.52	1,270	A-1	EUR	114,88	1 312,83
HABITAT DU NORD	1986	P	10662 - Herlies 15/22 Log ts -	CDC	938 354,19	187 659,45	3,67	A	V	Livret A + 0.52	4,940	V	Livret A + 0.52	1,270	A-1	EUR	2 383,28	47 257,04
HABITAT DU NORD	1987	P	10663 - Herlies 7/22 Logt s	CDC	437 879,31	106 923,10	4,42	A	V	Livret A + 0.52	4,940	V	Livret A + 0.52	1,270	A-1	EUR	1 357,92	21 598,81

Désignation du bénéficiaire	Année de mobilisation et profil d'amortissement de l'emprunt (1)		Objet de l'emprunt garanti	Organisme prêteur ou chef de file	Montant initial	Capital restant dû au 01/01/N	Durée résiduelle	Périodicité des remboursements (2)	Taux initial			Taux à la date de vote du budget (6)			Catégorie d'emprunt (7)	Indices ou devises pouvant modifier l'emprunt	Annuité garantie au cours de l'exercice	
	Année	Profil							Taux (3)	Index (4)	Taux actuariel (5)	Taux (3)	Index (4)	Niveau de taux			En intérêts (8)	En capital
HABITAT DU NORD	1986	P	10664 - Armenti ères 132 Logts	CDC	252 669,00	50 530,73	3,92	A	V	Livret A + 0.52	4,940	V	Livret A + 0.52	1,270	A-1	EUR	641,74	12 724,82
HABITAT DU NORD	1987	P	10665 - Pérench ies 16 Log ts -	CDC	537 443,77	130 633,32	4,75	A	V	Livret A + 0.52	4,940	V	Livret A + 0.52	1,270	A-1	EUR	1 659,04	26 386,39
HABITAT DU NORD	1987	P	10666 - Ferrièr es La Gran de 15	CDC	1 010 538,80	245 625,78	4,83	A	V	Livret A + 0.52	4,940	V	Livret A + 0.52	1,270	A-1	EUR	3 119,45	49 613,51
HABITAT DU NORD	1987	P	10667 - Ferrièr e La Grand e 15/	CDC	1 010 538,80	248 566,95	4,25	A	V	Livret A + 0.52	4,940	V	Livret A + 0.52	1,270	A-1	EUR	3 156,80	50 211,31
HABITAT DU NORD	1987	P	10668 - Comines 14 Logts	CDC	961 922,81	233 808,97	4,83	A	V	Livret A + 0.52	4,940	V	Livret A + 0.52	1,270	A-1	EUR	2 969,37	47 226,65
HABITAT DU NORD	1988	P	10669 - Lille 3 5 Logts	CDC	2 176 377,41	624 131,57	5,25	A	V	Livret A + 0.52	4,940	V	Livret A + 0.52	1,270	A-1	EUR	7 926,47	105 362,09
HABITAT DU NORD	1989	P	10670 - Loon-Pl age 44 Lo gts -	CDC	74 700,02	24 506,22	6,08	A	V	Livret A + 0.52	4,940	V	Livret A + 0.52	1,270	A-1	EUR	311,23	3 556,54
HABITAT DU NORD	1989	P	10671 - Bourbou rg 31 Logt s - H	CDC	11 631,86	3 779,90	6,17	A	V	Livret A + 0.52	4,940	V	Livret A + 0.52	1,270	A-1	EUR	48,00	548,57
HABITAT DU NORD	1989	P	10672 - Graveli nes 50 log ts -	CDC	92 963,41	29 989,55	6,42	A	V	Livret A + 0.52	4,940	V	Livret A + 0.52	1,270	A-1	EUR	380,87	4 352,33
HABITAT DU NORD	1987	P	10673 - Hasnon 11 Logts	CDC	567 872,59	139 738,04	4,50	A	V	Livret A + 0.52	4,940	V	Livret A + 0.52	1,270	A-1	EUR	1 774,67	28 225,43
HABITAT DU NORD	1989	P	10674 - Hasnon 11 Logts	CDC	30 200,15	9 813,87	6,25	A	V	Livret A + 0.52	4,940	V	Livret A + 0.52	1,270	A-1	EUR	124,64	1 424,27
HABITAT DU NORD	1988	P	10675 - HERLIES 20 Logts - HLM	CDC	748 021,59	212 952,52	5,42	A	V	Livret A + 0.52	4,940	V	Livret A + 0.52	1,270	A-1	EUR	2 704,50	35 949,35
HABITAT DU NORD	1988	P	10676 - Herlies 13/27 Log ts -	CDC	694 603,46	199 275,45	5,50	A	V	Livret A + 0.52	4,940	V	Livret A + 0.52	1,270	A-1	EUR	2 530,80	33 637,32
HABITAT DU NORD	1988	P	10677 - Gd Fort Philippe 15/36	CDC	753 967,10	216 219,23	5,25	A	V	Livret A + 0.52	4,940	V	Livret A + 0.52	1,270	A-1	EUR	2 745,98	36 500,81
HABITAT DU NORD	1988	P	10678 - Gd Fort Philippe 21/36	CDC	1 055 572,24	302 834,14	5,50	A	V	Livret A + 0.52	4,940	V	Livret A + 0.52	1,270	A-1	EUR	3 845,99	51 117,85
HABITAT DU NORD	1990	P	10679 - Gd Fort Philippe 36 Lo	CDC	40 078,85	14 348,17	7,33	A	V	Livret A + 0.52	4,940	V	Livret A + 0.52	1,270	A-1	EUR	182,22	1 827,69
HABITAT DU NORD	1990	P	10680 - Lille 4 0 Logts - HLM d	CDC	66 726,93	24 073,21	7,50	A	V	Livret A + 0.52	4,940	V	Livret A + 0.52	1,270	A-1	EUR	305,73	3 066,08
HABITAT DU NORD	1990	P	10681 - Herlies 27 Logts - HLM	CDC	34 438,23	12 328,83	7,33	A	V	Livret A + 0.52	4,940	V	Livret A + 0.52	1,270	A-1	EUR	156,58	1 570,46
HABITAT DU NORD	1986	P	10738 - Wattrel os 30/78 L ogts	CDC	1 315 467,32	263 077,50	3,67	A	V	Livret A + 0.52	4,940	V	Livret A + 0.52	1,270	A-1	EUR	3 341,08	66 249,07

Désignation du bénéficiaire	Année de mobilisation et profil d'amortissement de l'emprunt (1)		Objet de l'emprunt garanti	Organisme prêteur ou chef de file	Montant initial	Capital restant dû au 01/01/N	Durée résiduelle	Périodicité des remboursements (2)	Taux initial			Taux à la date de vote du budget (6)			Catégorie d'emprunt (7)	Indices ou devises pouvant modifier l'emprunt	Annuité garantie au cours de l'exercice	
	Année	Profil							Taux (3)	Index (4)	Taux actuariel (5)	Taux (3)	Index (4)	Niveau de taux			En intérêts (8)	En capital
HABITAT DU NORD	1986	P	10739 - Ronchin 20/40 Log ts -	CDC	867 206,23	173 430,71	3,67	A	V	Livret A + 0.52	4,940	V	Livret A + 0.52	1,270	A-1	EUR	2 202,57	43 673,91
HABITAT DU NORD	1986	P	10740 - Lomme 1 5/80 Logts	CDC	662 573,92	132 506,75	3,67	A	V	Livret A + 0.52	4,940	V	Livret A + 0.52	1,270	A-1	EUR	1 682,84	33 368,30
HABITAT DU NORD	1986	P	10741 - Wattrel os 18/78 L Logts	CDC	789 304,79	157 851,37	3,67	A	V	Livret A + 0.52	4,940	V	Livret A + 0.52	1,270	A-1	EUR	2 004,71	39 750,66
HABITAT DU NORD	1990	P	10742 - Lomme 4 8 Logts	CDC	138 682,87	49 421,15	7,67	A	V	Livret A + 0.52	4,940	V	Livret A + 0.52	1,270	A-1	EUR	627,65	6 294,52
HABITAT DU NORD	1986	P	10743-CRAYWICK 15 logts	CDC	321 636,94	50 619,17	3,42	A	V	Livret A + (-0.1)	5,750	V	Livret A + (-0.1)	0,650	A-1	EUR	329,02	13 053,75
HABITAT DU NORD	1986	P	10744 - Villene uve d'Ascq 11/7	CDC	549 764,69	109 946,27	3,67	A	V	Livret A + 0.52	4,940	V	Livret A + 0.52	1,270	A-1	EUR	1 396,32	27 687,04
HABITAT DU NORD	1982	P	10802 - Premesq ues 54 Log ts -	CDC	38 767,79	5 144,52	2,32	A	F	Taux fixe à 3.35 %	3,350	F	Taux fixe à 3.35 %	3,350	A-1	EUR	172,34	1 658,69
HABITAT DU NORD	1981	P	10806 - Loon-Pl age 50 Log ts -	CDC	104 107,43	9 680,00	1,07	A	F	Taux fixe à 3.6 %	3,600	F	Taux fixe à 3.6 %	3,600	A-1	EUR	348,48	4 754,38
HABITAT DU NORD	1977	P	10860 - St Pol/ Mer 195 Lo gts -	CDC	50 186,22	4 321,05	2,07	A	F	Taux fixe à 1 %	1,000	F	Taux fixe à 1 %	1,000	A-1	EUR	43,21	1 426,01
HABITAT DU NORD	1982	P	10868 - Wattrel os 82 Logt s	CDC	68 571,57	8 315,22	2,57	A	F	Taux fixe à 2.98 %	1,500	F	Taux fixe à 2.98 %	2,980	A-1	EUR	247,79	2 690,74
HABITAT DU NORD	1982	P	10869 - Wambrech hies 71 Lo gts	CDC	48 981,87	5 998,87	2,57	A	F	Taux fixe à 2.98 %	1,500	F	Taux fixe à 2.98 %	2,980	A-1	EUR	178,77	1 941,17
HABITAT DU NORD	1982	P	10870 - Wattrel os 52 Logt s	CDC	14 010,06	1 715,76	2,57	A	F	Taux fixe à 2.98 %	1,500	F	Taux fixe à 2.98 %	2,980	A-1	EUR	51,13	555,23
HABITAT DU NORD	1976	P	10871 - Lambres les Douai 10 Logts	CDC	132 752,60	7 941,69	1,57	A	F	Taux fixe à 1.2 %	1,200	F	Taux fixe à 1.2 %	1,200	A-1	EUR	95,30	3 947,15
HABITAT DU NORD	1976	P	10872 - Wattrel os 52 Logt s	CDC	1 011 407,76	60 505,53	1,57	A	F	Taux fixe à 1.2 %	1,200	F	Taux fixe à 1.2 %	1,200	A-1	EUR	726,07	30 072,33
HABITAT DU NORD	1976	P	10873 - Wambrech hies 44 Lo gts -	CDC	860 666,18	51 487,75	1,57	A	F	Taux fixe à 1.2 %	1,200	F	Taux fixe à 1.2 %	1,200	A-1	EUR	617,85	25 590,31
HABITAT DU NORD	1978	P	10874 - Lambres les Douai 10 Logts	CDC	6 844,96	802,04	3,07	A	F	Taux fixe à 1.2 %	1,200	F	Taux fixe à 1.2 %	1,200	A-1	EUR	9,62	196,95
HABITAT DU NORD	1978	P	10875 - Wambrech hies 44 Lo gts -	CDC	51 390,56	6 021,90	3,07	A	F	Taux fixe à 1.2 %	1,200	F	Taux fixe à 1.2 %	1,200	A-1	EUR	72,26	1 478,62
HABITAT DU NORD	1977	P	10876 - Wattrel os 52 Logt s	CDC	126 090,58	11 147,04	2,57	A	F	Taux fixe à 1.2 %	1,200	F	Taux fixe à 1.2 %	1,200	A-1	EUR	133,76	3 671,45
HABITAT DU NORD	1980	P	10889 - Phalemp in 20 Logt s	CDC	1 981,84	94,38	0,32	A	F	Taux fixe à 3.6 %	3,600	F	Taux fixe à 3.6 %	3,600	A-1	EUR	3,40	94,38

Désignation du bénéficiaire	Année de mobilisation et profil d'amortissement de l'emprunt (1)		Objet de l'emprunt garanti	Organisme prêteur ou chef de file	Montant initial	Capital restant dû au 01/01/N	Durée résiduelle	Périodicité des remboursements (2)	Taux initial			Taux à la date de vote du budget (6)			Catégorie d'emprunt (7)	Indices ou devises pouvant modifier l'emprunt	Annuité garantie au cours de l'exercice	
	Année	Profil							Taux (3)	Index (4)	Taux actuariel (5)	Taux (3)	Index (4)	Niveau de taux			En intérêts (8)	En capital
HABITAT DU NORD	2018	P	1341346- Mons e n Baroeul 1 Logt	CDC	5 463,86	5 174,51	17,33	A	V	Livret A + 1.3	2,050	V	Livret A + 1.3	2,050	A-1	EUR	106,08	288,60
HABITAT DU NORD	2018	P	1341347- 1 logt à Loon Pl age -	CDC	10 776,12	10 205,45	17,50	A	V	Livret A + 1.3	2,050	V	Livret A + 1.3	2,050	A-1	EUR	209,21	569,20
HABITAT DU NORD	2018	P	1341363 - Cappe lle la Gra nde-19 Log ts	CDC	1 434,55	1 214,48	10,67	A	V	Livret A + 1.3	2,050	V	Livret A + 1.3	2,050	A-1	EUR	24,90	109,93
HABITAT DU NORD	2018	P	1341386-EHPAD L es Roses à LOMME	CDC	3 126 331,39	2 954 738,37	27,67	A	V	Livret A + 0.6	1,350	V	Livret A + 0.6	1,350	A-1	EUR	39 888,97	87 537,77
HABITAT DU NORD	2018	P	1341390-PREMESQ UES 22 log ts	CDC	358 779,67	333 321,59	15,75	A	V	Livret A + 1.2	1,950	V	Livret A + 1.2	1,950	A-1	EUR	6 499,77	18 614,81
HABITAT DU NORD	2018	P	1341391-WATTREL OS 20 logt s	CDC	341 822,53	330 008,18	16,25	A	V	Livret A + 1.2	1,950	V	Livret A + 1.2	1,950	A-1	EUR	6 435,16	18 392,87
HABITAT DU NORD	2018	P	1341392-WASQUEH AL 20 logt s	CDC	474 140,53	457 752,90	16,25	A	V	Livret A + 1.2	1,950	V	Livret A + 1.2	1,950	A-1	EUR	8 926,18	25 512,66
HABITAT DU NORD	2018	P	1341393-GRAVELI NES 18 log ts	CDC	494 117,01	440 985,31	16,83	A	V	Livret A + 1.2	1,950	V	Livret A + 1.2	1,950	A-1	EUR	8 599,21	26 396,33
HABITAT DU NORD	2018	P	1341394-RONCHIN 10 logts	CDC	206 127,29	183 962,71	16,83	A	V	Livret A + 1.2	1,950	V	Livret A + 1.2	1,950	A-1	EUR	3 587,27	11 011,57
HABITAT DU NORD	2018	P	1341395-WATTREL OS 15 logt s	CDC	427 788,26	404 737,03	17,42	A	V	Livret A + 1.2	1,950	V	Livret A + 1.2	1,950	A-1	EUR	7 892,37	22 948,24
HABITAT DU NORD	2018	P	1341396-Gd FORT PHILIPPE 8 logts	CDC	245 339,98	232 119,92	17,42	A	V	Livret A + 1.2	1,950	V	Livret A + 1.2	1,950	A-1	EUR	4 526,34	13 161,00
HABITAT DU NORD	2018	P	1341397-LILLE 2 0 logts	CDC	376 972,77	356 659,72	17,42	A	V	Livret A + 1.2	1,950	V	Livret A + 1.2	1,950	A-1	EUR	6 954,86	20 222,30
HABITAT DU NORD	2018	P	1341398-LILLE 2 0 logts	CDC	12 626,00	11 910,12	16,50	A	V	Livret A + 1.2	1,950	V	Livret A + 1.2	1,950	A-1	EUR	232,25	712,91
HABITAT DU NORD	2018	P	1341399-LOON PL AGE 1 logt	CDC	12 904,78	12 173,09	16,50	A	V	Livret A + 1.2	1,950	V	Livret A + 1.2	1,950	A-1	EUR	237,38	728,65
HABITAT DU NORD	2018	P	1341400-DUNKERQ UE 1 logt	CDC	22 754,51	21 528,39	17,33	A	V	Livret A + 1.2	1,950	V	Livret A + 1.2	1,950	A-1	EUR	419,80	1 220,64
HABITAT DU NORD	2018	P	1341401-LOON PL AGE 1 logt	CDC	18 711,71	17 703,44	17,50	A	V	Livret A + 1.2	1,950	V	Livret A + 1.2	1,950	A-1	EUR	345,22	1 003,77
HABITAT DU NORD	2018	P	1341402-LOON PL AGE 1 logt	CDC	14 059,08	13 301,51	17,50	A	V	Livret A + 1.2	1,950	V	Livret A + 1.2	1,950	A-1	EUR	259,38	754,18
HABITAT DU NORD	2018	P	1341403-DUNKERQ UE 1 logt	CDC	17 022,95	16 105,68	17,50	A	V	Livret A + 1.2	1,950	V	Livret A + 1.2	1,950	A-1	EUR	314,06	913,18
HABITAT DU NORD	2018	P	1341404-Loon pl age 1 logt	CDC	24 840,15	22 294,53	17,67	A	V	Livret A + 1.2	1,950	V	Livret A + 1.2	1,950	A-1	EUR	434,74	1 264,08

Désignation du bénéficiaire	Année de mobilisation et profil d'amortissement de l'emprunt (1)		Objet de l'emprunt garanti	Organisme prêteur ou chef de file	Montant initial	Capital restant dû au 01/01/N	Durée résiduelle	Périodicité des remboursements (2)	Taux initial			Taux à la date de vote du budget (6)			Catégorie d'emprunt (7)	Indices ou devises pouvant modifier l'emprunt	Annuité garantie au cours de l'exercice	
	Année	Profil							Taux (3)	Index (4)	Taux actuariel (5)	Taux (3)	Index (4)	Niveau de taux			En intérêts (8)	En capital
HABITAT DU NORD	2018	P	1341405-LOON PL AGE 1 logt	CDC	33 896,98	30 577,37	18,67	A	V	Livret A + 1.2	1,950	V	Livret A + 1.2	1,950	A-1	EUR	596,26	1 647,65
HABITAT DU NORD	2018	P	2014152-ARMENTI ERES 2 log ts	CDC	25 991,37	23 445,98	18,67	A	V	Livret A + 1.2	1,950	V	Livret A + 1.2	1,950	A-1	EUR	457,20	1 263,38
HABITAT DU NORD	2018	P	1341407-St POL SUR MER 2 logts	CDC	52 867,29	47 689,88	18,67	A	V	Livret A + 1.2	1,950	V	Livret A + 1.2	1,950	A-1	EUR	929,95	2 569,76
HABITAT DU NORD	2018	P	1341408-Loon pl age 1 logt	CDC	17 138,03	15 459,67	18,67	A	V	Livret A + 1.2	1,950	V	Livret A + 1.2	1,950	A-1	EUR	301,46	833,04
HABITAT DU NORD	2018	P	1341412-Loon Pl age 14 log ts	CDC	95 096,49	87 712,99	11,42	A	V	Livret A + 1.2	1,950	V	Livret A + 1.2	1,950	A-1	EUR	1 710,40	7 362,83
HABITAT DU NORD	2018	P	1341413-FACHES THUMESNIL 29 logts	CDC	183 022,78	167 659,43	10,17	A	V	Livret A + 1.2	1,950	V	Livret A + 1.2	1,950	A-1	EUR	3 269,36	15 325,51
HABITAT DU NORD	2018	P	1341414-FACHES THUMESNIL 29 logts	CDC	23 003,00	21 072,08	10,42	A	V	Livret A + 1.2	1,950	V	Livret A + 1.2	1,950	A-1	EUR	410,91	1 926,16
HABITAT DU NORD	2018	P	2014125-DUNKERQ UE 68 logt s	CDC	176 237,28	161 443,52	10,42	A	V	Livret A + 1.2	1,950	V	Livret A + 1.2	1,950	A-1	EUR	3 148,15	14 757,32
HABITAT DU NORD	2018	P	1341416-Gde syn the 86 log ts	CDC	203 279,36	171 757,45	10,92	A	V	Livret A + 1.2	1,950	V	Livret A + 1.2	1,950	A-1	EUR	3 349,27	15 700,10
HABITAT DU NORD	2018	P	1341417-CAPELLE LA GDE 12 0 logts	CDC	64 345,55	54 367,69	10,67	A	V	Livret A + 1.2	1,950	V	Livret A + 1.2	1,950	A-1	EUR	1 060,17	4 969,67
HABITAT DU NORD	2018	P	1341418-Loon pl age 44 log ts	CDC	396 465,90	334 987,15	10,92	A	V	Livret A + 1.2	1,950	V	Livret A + 1.2	1,950	A-1	EUR	6 532,25	30 620,69
HABITAT DU NORD	2018	P	1341419-ARMENTI ERES 128 l ogts	CDC	143 947,19	121 625,73	10,92	A	V	Livret A + 1.2	1,950	V	Livret A + 1.2	1,950	A-1	EUR	2 371,70	11 117,64
HABITAT DU NORD	2018	P	1341420-Gde Syn the 86 log ts	CDC	322 723,77	272 679,97	10,92	A	V	Livret A + 1.2	1,950	V	Livret A + 1.2	1,950	A-1	EUR	5 317,26	24 925,29
HABITAT DU NORD	2018	P	1341421-ARMENTI ERES 128 l ogts	CDC	172 739,17	145 953,03	10,92	A	V	Livret A + 1.2	1,950	V	Livret A + 1.2	1,950	A-1	EUR	2 846,08	13 341,36
HABITAT DU NORD	2018	P	1341422-GRAVELI NES 50 log ts	CDC	509 298,64	430 323,24	10,92	A	V	Livret A + 1.2	1,950	V	Livret A + 1.2	1,950	A-1	EUR	8 391,30	39 335,24
HABITAT DU NORD	2004	P	200460 - Etrou ngt 2 loge ments	CDC	56 800,00	39 731,45	19,08	A	V	Livret A + 1.2	3,450	V	Livret A + 1.2	1,950	A-1	EUR	774,76	1 643,37
HABITAT DU NORD	2007	P	2007002-réaménagemement con trats	SFIL CAFFIL	9 829 436,92	3 466 207,23	9,92	A	F	Taux fixe à 4.46 %	4,530	F	Taux fixe à 4.46 %	4,530	A-1	EUR	157 169,39	306 282,81
HABITAT DU NORD	2008	P	201121 - Constr .8 logt Au bry d	CDC	301 652,00	246 990,92	28,17	A	V	Livret A + 1	4,500	V	Livret A + 1	1,750	A-1	EUR	4 322,34	6 610,53

Désignation du bénéficiaire	Année de mobilisation et profil d'amortissement de l'emprunt (1)		Objet de l'emprunt garanti	Organisme prêteur ou chef de file	Montant initial	Capital restant dû au 01/01/N	Durée résiduelle	Périodicité des remboursements (2)	Taux initial			Taux à la date de vote du budget (6)			Catégorie d'emprunt (7)	Indices ou devises pouvant modifier l'emprunt	Annuité garantie au cours de l'exercice	
	Année	Profil							Taux (3)	Index (4)	Taux actuariel (5)	Taux (3)	Index (4)	Niveau de taux			En intérêts (8)	En capital
HABITAT DU NORD	2009	P	201134 - 19 logements à B UGNICOURT	CDC	500 600,00	411 542,59	29,00	A	V	Livret A + 0.6	4,600	V	Livret A + 0.6	1,350	A-1	EUR	5 555,82	11 218,32
HABITAT DU NORD	2008	P	201165 - 12 log ts à Rombi es	CDC	476 606,00	372 854,79	23,00	A	V	Livret A + 1	4,000	V	Livret A + 1	1,750	A-1	EUR	6 524,96	12 634,43
HABITAT DU NORD	2009	P	201205 - 3 Loge ments à KI LLEM	CDC	102 230,50	83 971,36	29,08	A	V	Livret A + 0.6	4,600	V	Livret A + 0.6	1,350	A-1	EUR	1 133,61	2 288,99
HABITAT DU NORD	2007	P	201231- AUBRY D U HAINAUT 5 logts	Crédit Foncier	261 000,00	171 937,81	19,83	A	V	(Livret A + 1.13)-Floor 0 sur Livret A	4,130	V	(Livret A + 1.13)-Floor 0 sur Livret A	1,880	A-1	EUR	3 232,43	9 565,12
HABITAT DU NORD	2014	P	2014113-HONNECO URT S ESCA UT	CDC	429 232,91	127 594,62	1,67	A	V	Livret A + 1.2	2,200	V	Livret A + 1.2	1,950	A-1	EUR	2 488,10	63 766,01
HABITAT DU NORD	2014	P	2014114-WASQUEH AL 82 logt s	CDC	36 359,33	10 808,25	1,67	A	V	Livret A + 1.2	2,200	V	Livret A + 1.2	1,950	A-1	EUR	210,76	5 401,47
HABITAT DU NORD	2014	P	2014124-SANTES 25 logts	CDC	576 036,75	101 324,58	0,42	A	V	Livret A + 1.2	2,200	V	Livret A + 1.2	1,950	A-1	EUR	1 975,83	101 324,58
HABITAT DU NORD	2014	P	2014133-PERENCH IES 30 log ts	CDC	17 171,37	3 027,25	0,92	A	V	Livret A + 1.2	2,200	V	Livret A + 1.2	1,950	A-1	EUR	59,03	3 027,25
HABITAT DU NORD	2014	P	2014135-HONNECO URT 62 log ts	CDC	360 642,08	63 579,78	0,92	A	V	Livret A + 1.2	2,200	V	Livret A + 1.2	1,950	A-1	EUR	1 239,81	63 579,78
HABITAT DU NORD	2018	P	2017043-LANDAS const. 12 logts	CDC	475 386,72	475 386,72	39,00	A	V	Livret A + 0.6	1,350	V	Livret A + 0.6	1,350	A-1	EUR	6 417,72	9 041,35
HABITAT DU NORD	2018	P	2017044-LANDAS const 12 l ogts	CDC	204 828,36	204 828,36	49,00	A	V	Livret A + 0.6	1,350	V	Livret A + 0.6	1,350	A-1	EUR	2 765,18	2 894,92
HABITAT DU NORD	2018	P	2017045-const d e 12 logts	CDC	380 783,12	380 783,12	39,00	A	V	Livret A + (-0.2)	0,550	V	Livret A + (-0.2)	0,550	A-1	EUR	2 094,31	8 536,84
HABITAT DU NORD	2018	P	2017046-LANDAS const 12 l ogts	CDC	99 504,64	99 504,64	49,00	A	V	Livret A + (-0.2)	0,550	V	Livret A + (-0.2)	0,550	A-1	EUR	547,28	1 734,41
HABITAT DU NORD	2019	P	20109010-LILLE Constructi on nouveau siège de Partenord	C.C.C.COOP	10 000 000,00	9 785 856,80	19,49	T	F	Taux fixe à 1.55 %	1,560	F	Taux fixe à 1.55 %	1,560	A-1	EUR	149 170,42	433 287,78
HABITAT HDF ESH	1999	P	10004 - 19 logt s à Masniè res	CDC	410 152,44	30 793,92	0,92	A	V	Livret A + 1.2	3,800	V	Livret A + 1.2	1,950	A-1	EUR	600,48	30 793,92
HABITAT HDF ESH	1999	P	10006 - 20 logt s à Masniè res	CDC	435 909,61	61 292,20	1,67	A	V	Livret A + 1.2	3,800	V	Livret A + 1.2	1,950	A-1	EUR	1 195,20	30 537,94
HABITAT HDF ESH	2015	P	2005029-VICQ 21 logts	CDC	502 291,08	436 187,91	20,92	A	V	Livret A + 1.05	1,800	V	Livret A + 1.05	1,800	A-1	EUR	7 851,38	17 276,09

Désignation du bénéficiaire	Année de mobilisation et profil d'amortissement de l'emprunt (1)		Objet de l'emprunt garanti	Organisme prêteur ou chef de file	Montant initial	Capital restant dû au 01/01/N	Durée résiduelle	Périodicité des remboursements (2)	Taux initial			Taux à la date de vote du budget (6)			Catégorie d'emprunt (7)	Indices ou devises pouvant modifier l'emprunt	Annuité garantie au cours de l'exercice	
	Année	Profil							Taux (3)	Index (4)	Taux actuariel (5)	Taux (3)	Index (4)	Niveau de taux			En intérêts (8)	En capital
HABITAT HDF ESH	2005	P	2005030-VICQ 4 LOGTS	CDC	65 515,00	46 385,73	20,92	A	V	Livret A + 0.7	2,700	V	Livret A + 0.7	1,450	A-1	EUR	672,59	1 905,44
HABITAT HDF ESH	2007	P	2008005-VICQ 8 LOGTS	CDC	272 488,50	207 160,75	22,33	A	V	Livret A + 1	3,750	V	Livret A + 1	1,750	A-1	EUR	3 625,31	7 393,15
HABITAT HDF ESH	2013	P	2014172-BRUILLE LEZ MARCH IENNE 10 logts	CDC	184 785,52	111 666,66	8,58	A	V	Livret A + 1.2	2,450	V	Livret A + 1.2	1,950	A-1	EUR	2 177,50	12 373,18
HABITAT HDF ESH	2017	P	2017019-BAILLEU L const 15 logts	CDC	905 431,00	865 517,62	37,25	A	V	Livret A + 0.6	1,350	V	Livret A + 0.6	1,350	A-1	EUR	11 684,49	20 121,04
HABITAT HDF ESH	2017	P	2017020-BAILLEU L foncier const 15 logts	CDC	302 232,00	291 790,31	47,25	A	V	Livret A + 0.6	1,350	V	Livret A + 0.6	1,350	A-1	EUR	3 939,17	5 257,21
HABITAT HDF ESH	2017	P	2017021-BAILLEU L const 3 logts	CDC	153 542,00	145 829,62	37,25	A	V	Livret A + (-0.2)	0,550	V	Livret A + (-0.2)	0,550	A-1	EUR	802,06	3 852,86
HABITAT HDF ESH	2017	P	2017022-BAILLEU L const foncier 3 logts	CDC	51 831,00	49 736,69	47,25	A	V	Livret A + (-0.2)	0,550	V	Livret A + (-0.2)	0,550	A-1	EUR	273,55	1 045,83
HABITAT HDF ESH	2018	P	2017023-TEMPLEU VE-acq, en VEFA de 17 logts	CDC	387 511,00	380 832,33	48,25	A	V	Livret A + 0.6	1,350	V	Livret A + 0.6	1,350	A-1	EUR	5 141,24	6 709,28
HABITAT HDF ESH	2018	P	2017024-TEMPLEUVE -acq en VEFA de 17 logts	CDC	429 704,00	420 258,49	38,25	A	V	Livret A + 0.6	1,350	V	Livret A + 0.6	1,350	A-1	EUR	5 673,49	9 496,79
HABITAT HDF ESH	2018	P	2017025-TEMPLEUVE-acq, en VEFA de 17 logts	CDC	145 569,00	142 626,76	48,25	A	V	Livret A + (-0.2)	0,550	V	Livret A + (-0.2)	0,550	A-1	EUR	784,45	2 939,70
HABITAT HDF ESH	2018	P	2017026-TEMPLEUVE-acq, en VEFA de 17 logts	CDC	234 537,00	228 644,87	38,25	A	V	Livret A + (-0.2)	0,550	V	Livret A + (-0.2)	0,550	A-1	EUR	1 257,55	5 888,62
IMMOBILIERE NORD ARTOIS S.A. DHLM. - GROUPE IMM	2018	P	2018029-PHALEMPIN acq en VEFA de 3 logts	CDC	283 292,00	277 904,09	38,92	A	V	Livret A + 0.6	1,350	V	Livret A + 0.6	1,350	A-1	EUR	3 751,71	5 460,64
IMMOBILIERE NORD ARTOIS S.A. DHLM. - GROUPE IMM	2018	P	2018030-PHALEMPIN acq en VEFA de 3 logts	CDC	169 705,00	167 306,49	48,92	A	V	Livret A + 0.6	1,350	V	Livret A + 0.6	1,350	A-1	EUR	2 258,64	2 430,89

Désignation du bénéficiaire	Année de mobilisation et profil d'amortissement de l'emprunt (1)		Objet de l'emprunt garanti	Organisme prêteur ou chef de file	Montant initial	Capital restant dû au 01/01/N	Durée résiduelle	Périodicité des remboursements (2)	Taux initial			Taux à la date de vote du budget (6)			Catégorie d'emprunt (7)	Indices ou devises pouvant modifier l'emprunt	Annuité garantie au cours de l'exercice	
	Année	Profil							Taux (3)	Index (4)	Taux actuariel (5)	Taux (3)	Index (4)	Niveau de taux			En intérêts (8)	En capital
IMMOBILIERE NORD ARTOIS S.A. DHLM. - GROUPE IMM	2018	P	2018033-PHALEMP IN acq en VEFA de 7 logts	CDC	145 730,00	142 462,85	38,92	A	V	Livret A + (-0.2)	0,550	V	Livret A + (-0.2)	0,550	A-1	EUR	783,55	3 285,11
IMMOBILIERE NORD ARTOIS S.A. DHLM. - GROUPE IMM	2018	P	2018034-PHALEMP IN acq en vefa de 7 logts	CDC	73 478,00	72 197,24	48,92	A	V	Livret A + (-0.2)	0,550	V	Livret A + (-0.2)	0,550	A-1	EUR	397,08	1 287,81
LES CITES JARDINS STE REG	1995	P	10035 - 10 logt s à Gondecourt	CDC	115 968,65	41 601,89	7,17	A	V	Livret A + 1.3	5,800	V	Livret A + 1.3	2,050	A-1	EUR	852,84	5 167,42
LES CITES JARDINS STE REG	1989	P	10041 - 6 logts Arnèke - SA HL	CDC	188 898,51	43 608,01	3,00	A	V	Livret A + 1.3	5,800	V	Livret A + 1.3	2,050	A-1	EUR	893,96	10 072,56
LES CITES JARDINS STE REG	1989	P	10042 - 10 logt s à Gondecourt	CDC	201 232,70	46 455,42	3,42	A	V	Livret A + 1.3	5,800	V	Livret A + 1.3	2,050	A-1	EUR	952,34	11 503,79
LES CITES JARDINS STE REG	1991	P	10043 - 8 logts à Godewaersvel	CDC	252 200,80	51 599,81	3,83	A	V	Livret A + 1.3	5,800	V	Livret A + 1.3	2,050	A-1	EUR	1 057,79	12 847,36
LES CITES JARDINS STE REG	1991	P	10044 - 12 logt s à Camphein	CDC	304 347,55	62 268,94	3,83	A	V	Livret A + 1.3	5,800	V	Livret A + 1.3	2,050	A-1	EUR	1 276,51	15 503,77
LES CITES JARDINS STE REG	1993	P	10045 - 10 logt s à Thumeries -	CDC	193 291,03	55 599,84	5,42	A	V	Livret A + 1.3	5,800	V	Livret A + 1.3	2,050	A-1	EUR	1 139,80	9 214,28
LES CITES JARDINS STE REG	1993	P	10046 - 9 logts à Bois Grenier	CDC	270 474,30	77 801,48	5,42	A	V	Livret A + 1.3	5,800	V	Livret A + 1.3	2,050	A-1	EUR	1 594,93	12 893,65
LES CITES JARDINS STE REG	1994	P	10047 - 16 logt s à Thumeries -	CDC	190 708,73	61 668,83	6,42	A	V	Livret A + 1.3	5,800	V	Livret A + 1.3	2,050	A-1	EUR	1 264,21	8 756,15
LES CITES JARDINS STE REG	2005	P	200518 - Provin 25 logements -	CDC	273 855,40	197 717,28	20,25	A	V	Livret A + 1.15	3,400	V	Livret A + 1.15	1,900	A-1	EUR	3 756,63	7 749,37
LES CITES JARDINS STE REG	2008	P	200812 - Wannehain constr 23 l	CDC	343 323,01	301 814,13	38,50	A	V	Livret A + 1	4,500	V	Livret A + 1	1,750	A-1	EUR	5 281,75	5 461,03
LES CITES JARDINS STE REG	2008	P	200813 - St Jan s Cappel constr	CDC	753 412,67	620 074,48	28,75	A	V	Livret A + 1	5,000	V	Livret A + 1	1,750	A-1	EUR	10 851,30	16 595,82
LES CITES JARDINS STE REG	2008	P	200814 - St Jan s Cappel const	CDC	351 244,88	309 465,64	38,75	A	V	Livret A + 1	5,000	V	Livret A + 1	1,750	A-1	EUR	5 415,65	5 599,47
LES CITES JARDINS STE REG	2010	P	200928 - Auchy lez Orchies 7	CDC	307 159,65	257 689,78	30,42	A	V	Livret A + 0.6	1,850	V	Livret A + 0.6	1,350	A-1	EUR	3 478,81	6 749,32
LES CITES JARDINS STE REG	2010	P	200929 - Auchy les Orchies 7 l	CDC	150 476,19	133 240,62	40,42	A	V	Livret A + 0.6	1,850	V	Livret A + 0.6	1,350	A-1	EUR	1 798,75	2 454,28
LES CITES JARDINS STE REG	2010	P	201141 -WANNEHA IN logts	CDC	908 066,57	779 717,39	30,92	A	V	Livret A + 0.6	2,350	V	Livret A + 0.6	1,350	A-1	EUR	10 526,18	20 393,52

Désignation du bénéficiaire	Année de mobilisation et profil d'amortissement de l'emprunt (1)		Objet de l'emprunt garanti	Organisme prêteur ou chef de file	Montant initial	Capital restant dû au 01/01/N	Durée résiduelle	Périodicité des remboursements (2)	Taux initial			Taux à la date de vote du budget (6)			Catégorie d'emprunt (7)	Indices ou devises pouvant modifier l'emprunt	Annuité garantie au cours de l'exercice	
	Année	Profil							Taux (3)	Index (4)	Taux actuariel (5)	Taux (3)	Index (4)	Niveau de taux			En intérêts (8)	En capital
LES CITES JARDINS STE REG	2010	P	201142 - Logts chem.vert Wanne	CDC	62 679,23	55 164,73	40,92	A	V	Livret A + (-0.2)	1,550	V	Livret A + (-0.2)	0,550	A-1	EUR	303,41	1 202,37
LES CITES JARDINS STE REG	2010	P	201143 - Logts chem.vert Wanne	CDC	115 513,50	96 107,04	30,92	A	V	Livret A + (-0.2)	1,550	V	Livret A + (-0.2)	0,550	A-1	EUR	528,59	2 850,60
LES CITES JARDINS STE REG	2010	P	201144 - Logts chem.vert Wanne	CDC	453 249,66	411 242,20	40,92	A	V	Livret A + 0.6	2,350	V	Livret A + 0.6	1,350	A-1	EUR	5 551,77	7 559,29
LES CITES JARDINS STE REG	2017	P	2015046 FENAIN const 6log ts	CDC	291 565,40	279 192,78	37,75	A	V	Livret A + (-0.2)	0,550	V	Livret A + (-0.2)	0,550	A-1	EUR	1 535,56	6 266,66
LES CITES JARDINS STE REG	2017	P	2015047 FENAIN const 6log ts foncier	CDC	84 532,00	81 795,71	47,75	A	V	Livret A + (-0.2)	0,550	V	Livret A + (-0.2)	0,550	A-1	EUR	449,88	1 386,33
LES CITES JARDINS STE REG	2017	P	2015048 FENAIN 26 logts c onst	CDC	1 837 906,70	1 772 692,51	37,75	A	V	Livret A + 0.6	1,350	V	Livret A + 0.6	1,350	A-1	EUR	23 931,35	33 486,26
LES CITES JARDINS STE REG	2017	P	2015049 FENAIN const 26 l ogts plus	CDC	565 851,30	551 410,59	47,75	A	V	Livret A + 0.6	1,350	V	Livret A + 0.6	1,350	A-1	EUR	7 444,04	7 423,18
LOGI FIM	1990		10545 - Lille 4 8 Logements	CDC	78 618,55	4 555,04	0,67	A	V	Livret A + 0.474340265	4,940	V	Livret A + 0.474340265	1,220	A-1	EUR	1 098,96	4 555,04
LOGI FIM	2006	P	20084-Eecke 6 l ogts	CDC	178 221,30	137 717,30	20,75	A	F	Taux fixe à 4.35 %	4,350	F	Taux fixe à 4.35 %	4,350	A-1	EUR	5 990,70	4 144,81
LOGIS 62	1987		10000 - 5 logts à Bavinch ove -	CDC	137 204,12	15 084,24	1,75	A	V	Livret A + 0.474340265	4,940	V	Livret A + 0.474340265	1,220	A-1	EUR	1 859,60	7 560,26
LOGIS 62	1987	P	10002 - 15 logt s à Blarin ghem	CDC	420 456,53	104 427,36	4,25	A	V	Livret A + 0.52	4,940	V	Livret A + 0.52	1,270	A-1	EUR	1 326,23	21 094,65
LOGIS 62	2018	P	10393 - Blaring hem 2 Logements	CDC	39 381,21	33 500,94	11,67	A	V	Livret A + 0.6	1,350	V	Livret A + 0.6	1,350	A-1	EUR	452,26	2 903,75
LOGIS 62	2018	P	10394 - Blaring hem 2 Logements	CDC	39 151,20	33 305,27	11,42	A	V	Livret A + 0.6	1,350	V	Livret A + 0.6	1,350	A-1	EUR	449,62	2 886,80
LOGIS 62	2018	P	10423 - Steenbe cque 14 Logements	CDC	59 791,09	51 701,63	12,33	A	V	Livret A + 0.6	1,350	V	Livret A + 0.6	1,350	A-1	EUR	697,97	4 026,68
LOGIS 62	2018	P	12723 - Haversk erque 1 lo gt -	CDC	14 517,47	12 633,45	13,33	A	V	Livret A + 0.6	1,350	V	Livret A + 0.6	1,350	A-1	EUR	170,55	933,15
LOGIS 62	2018	P	12725 - Sercus 2 logts	CDC	39 247,38	34 154,00	13,33	A	V	Livret A + 0.6	1,350	V	Livret A + 0.6	1,350	A-1	EUR	461,08	2 522,72
LOGIS 62	2014	P	2014154-STEENBE CQUE	CDC	281 255,98	209 556,49	15,33	A	V	Livret A + 1.2	2,200	V	Livret A + 1.2	1,950	A-1	EUR	4 086,35	14 073,89
LOGIS 62	2014	P	2014155-SERCUS	CDC	243 728,97	184 034,06	16,33	A	V	Livret A + 1.2	2,200	V	Livret A + 1.2	1,950	A-1	EUR	3 588,66	11 713,32
LOGIS 62	2014	P	2014156-HAVERSK ERQUE 11 l ogts	CDC	186 766,11	141 022,73	16,33	A	V	Livret A + 1.2	2,200	V	Livret A + 1.2	1,950	A-1	EUR	2 749,94	8 975,75
LOGIS 62	2014	P	2014157-BAVINCH OVE 43 log ts	CDC	47 440,11	7 959,58	0,17	A	V	Livret A + 1.2	2,200	V	Livret A + 1.2	1,950	A-1	EUR	155,21	7 959,59

Désignation du bénéficiaire	Année de mobilisation et profil d'amortissement de l'emprunt (1)		Objet de l'emprunt garanti	Organisme prêteur ou chef de file	Montant initial	Capital restant dû au 01/01/N	Durée résiduelle	Périodicité des remboursements (2)	Taux initial			Taux à la date de vote du budget (6)			Catégorie d'emprunt (7)	Indices ou devises pouvant modifier l'emprunt	Annuité garantie au cours de l'exercice	
	Année	Profil							Taux (3)	Index (4)	Taux actuariel (5)	Taux (3)	Index (4)	Niveau de taux			En intérêts (8)	En capital
LOGIS 62	2014	P	2014168-BLARING HEM 4 logt s	CDC	23 736,71	15 255,92	8,83	A	V	Livret A + 1.2	2,200	V	Livret A + 1.2	1,950	A-1	EUR	297,49	1 697,72
LOGIS 62	2014	P	2014169-BLARING HEM 4 logt s	CDC	6 500,81	4 178,16	8,83	A	V	Livret A + 1.2	2,200	V	Livret A + 1.2	1,950	A-1	EUR	81,47	464,96
LOGIS 62	2014	P	2014170-compact age N°24	CDC	348 065,59	254 854,54	14,68	A	V	Livret A + 1.2	2,200	V	Livret A + 1.2	1,950	A-1	EUR	4 969,66	18 135,86
LOGIS 62	2015	P	2016062-const 1 6 logts à Estaires	CDC	352 519,22	345 510,41	38,00	A	V	Livret A + (-0.2)	0,550	V	Livret A + (-0.2)	0,550	A-1	EUR	1 900,31	7 092,10
LOGIS 62	2015	P	2016063-ESTAIRE S-4 logts	CDC	100 559,54	99 065,63	48,00	A	V	Livret A + (-0.2)	0,550	V	Livret A + (-0.2)	0,550	A-1	EUR	544,86	1 512,37
LOGIS 62	2015	P	2016064-ESTAIRE S-12 logts	CDC	1 150 468,67	1 131 808,90	38,00	A	V	Livret A + 0.6	1,350	V	Livret A + 0.6	1,350	A-1	EUR	15 279,42	19 082,63
LOGIS 62	2015	P	2016065-ESTAIRE S-12 logts	CDC	303 780,02	300 367,88	48,00	A	V	Livret A + 0.6	1,350	V	Livret A + 0.6	1,350	A-1	EUR	4 054,97	3 495,77
LOGIS 62	2015	P	2016066-ESTAIRE S-9 logts	CDC	668 988,25	655 687,38	38,00	A	V	Livret A + (-0.2)	0,550	V	Livret A + (-0.2)	0,550	A-1	EUR	3 606,28	13 458,93
LOGIS 62	2015	P	2016067-ESTAIRE S-9 logts	CDC	193 680,48	190 803,15	48,00	A	V	Livret A + (-0.2)	0,800	V	Livret A + (-0.2)	0,550	A-1	EUR	1 049,42	2 912,86
LOGIS 62	2015	P	2016068-ESTAIRE S 18 logts	CDC	1 660 948,74	1 634 009,35	38,00	A	V	Livret A + 0.6	1,350	V	Livret A + 0.6	1,350	A-1	EUR	22 059,13	27 549,88
LOGIS 62	2015	P	2016069-ESTAIRES 18 logts	CDC	444 505,15	439 512,34	48,00	A	V	Livret A + 0.6	1,350	V	Livret A + 0.6	1,350	A-1	EUR	5 933,42	5 115,18
LOGIS METROPOLE SA	2011	P	10029 - 34 logt s à Attiches -	CDC	671 907,29	385 020,66	7,33	T	V	(Euribor 01 M + 0.47)-Floor -0.47 sur Euribor 01 M	0,480	V	(Euribor 01 M + 0.47)-Floor -0.47 sur Euribor 01 M	0,020	A-1	EUR	37,04	42 987,16
LOGIS METROPOLE SA	2012	P	2012040-AWOINGT 11 logts- travaux	CDC	423 330,00	367 698,26	32,58	A	V	Livret A + 0.6	2,850	V	Livret A + 0.6	1,350	A-1	EUR	4 963,93	8 917,91
LOGIS METROPOLE SA	2012	P	2012041-AWOINGT FONCIER	CDC	201 842,00	182 448,50	42,58	A	V	Livret A + 0.6	2,850	V	Livret A + 0.6	1,350	A-1	EUR	2 463,05	3 157,74
LOGIS METROPOLE SA	2013	P	201233 -AWOINGT 10 logts (foncier)	CREDIT AGRICOLE	176 872,50	166 108,69	42,81	A	V	Livret A + 1.16	2,910	V	Livret A + 1.16	1,910	A-1	EUR	3 172,68	1 754,46
LOGIS METROPOLE SA	2013	P	201234-Awoingt 10 logts (travaux)	CREDIT AGRICOLE	439 649,00	372 590,95	22,81	A	V	Livret A + 1.16	2,910	V	Livret A + 1.16	1,910	A-1	EUR	7 116,49	10 930,17
LOGIS METROPOLE SA	2013	P	2013037-BOURGHELLES 7 logts	CDC	204 099,00	187 639,15	43,08	A	V	Livret A + 0.6	2,850	V	Livret A + 0.6	1,350	A-1	EUR	2 533,13	3 150,52
LOGIS METROPOLE SA	2013	P	2013038-BOURGHELLES 7 logts	CDC	479 613,00	426 553,83	33,08	A	V	Livret A + 0.6	2,850	V	Livret A + 0.6	1,350	A-1	EUR	5 758,48	9 968,99

Désignation du bénéficiaire	Année de mobilisation et profil d'amortissement de l'emprunt (1)		Objet de l'emprunt garanti	Organisme prêteur ou chef de file	Montant initial	Capital restant dû au 01/01/N	Durée résiduelle	Périodicité des remboursements (2)	Taux initial			Taux à la date de vote du budget (6)			Catégorie d'emprunt (7)	Indices ou devises pouvant modifier l'emprunt	Annuité garantie au cours de l'exercice	
	Année	Profil							Taux (3)	Index (4)	Taux actuariel (5)	Taux (3)	Index (4)	Niveau de taux			En intérêts (8)	En capital
LOGIS METROPOLE SA	2013	P	2013039-BOURGHE LLES 3 log ts	CDC	98 177,00	88 572,08	43,08	A	V	Livret A + (-0.2)	2,050	V	Livret A + (-0.2)	0,550	A-1	EUR	487,15	1 784,74
LOGIS METROPOLE SA	2013	P	2013040-BOURGHE LLES 3 log ts	CDC	129 113,00	112 572,16	33,08	A	V	Livret A + (-0.2)	2,050	V	Livret A + (-0.2)	0,550	A-1	EUR	619,15	3 020,08
LOGIS METROPOLE SA	2017	P	2017041-ATTICHE S 13 logts	ARKEA	260 153,06	203 446,15	9,25	T	F	Taux fixe à 1.07 %	1,070	F	Taux fixe à 1.07 %	1,070	A-1	EUR	2 092,66	21 037,34
MAISONS ET CITES	2016	P	2016001-Divers sites 76 logts	CDC	4 167 663,00	3 611 489,31	16,17	A	V	Livret A + 0.6	1,350	V	Livret A + 0.6	1,350	A-1	EUR	48 755,11	190 419,16
MAISONS ET CITES	2016	P	2017028-divers sites réha bilitation	CDC	789 514,00	728 856,60	18,00	T	F	Taux fixe à 1.4 %	0,350	F	Taux fixe à 1.4 %	1,400	A-1	EUR	9 966,87	35 329,77
MAISONS ET CITES	2017	P	2017029-divers sites réha bilitation	CDC	611 584,00	557 539,11	17,00	A	V	Livret A + 0.6	1,350	V	Livret A + 0.6	1,350	A-1	EUR	7 526,78	27 570,87
MAISONS ET CITES	2017	P	2017030-divers sites réha bilitation	CDC	515 500,00	465 328,64	17,00	A	V	Livret A + (-0.45)	0,300	V	Livret A + (-0.45)	0,300	A-1	EUR	1 395,99	25 198,62
MAISONS ET CITES	2017	P	2017031- divers sites réh abilitatio n	CDC	128 090,00	115 623,55	17,00	A	V	Livret A + (-0.45)	0,300	V	Livret A + (-0.45)	0,300	A-1	EUR	346,87	6 261,29
MAISONS ET CITES	2016	P	2017032-ESCAUDA IN 6 logts réhabilit ation	CDC	123 900,00	114 380,93	18,00	T	F	Taux fixe à 1.4 %	0,350	F	Taux fixe à 1.4 %	1,400	A-1	EUR	1 564,12	5 544,35
MAISONS ET CITES	2017	P	2017033-ESCAUDA IN 6 logts	CDC	84 000,00	75 824,66	17,00	A	V	Livret A + (-0.45)	0,300	V	Livret A + (-0.45)	0,300	A-1	EUR	227,47	4 106,08
MAISONS ET CITES	2017	P	2017034-divers sites réha bilitation	CDC	596 000,00	537 993,92	17,00	A	V	Livret A + (-0.45)	0,300	V	Livret A + (-0.45)	0,300	A-1	EUR	1 613,98	29 133,62
MAISONS ET CITES	2016	P	2017035-divers sites réha bilitation	CDC	906 200,00	836 577,69	18,00	T	F	Taux fixe à 1.4 %	0,350	F	Taux fixe à 1.4 %	1,400	A-1	EUR	11 439,92	40 551,36
MAISONS ET CITES	2017	P	2017036-divers sites réha bilitation	CDC	58 014,00	52 367,75	17,00	A	V	Livret A + (-0.45)	0,300	V	Livret A + (-0.45)	0,300	A-1	EUR	157,10	2 835,84
MAISONS ET CITES	2017	P	2017037-divers sites réha bilitation	CDC	393 800,00	359 000,42	17,00	A	V	Livret A + 0.6	1,350	V	Livret A + 0.6	1,350	A-1	EUR	4 846,51	17 752,92
MAISONS ET CITES	2018	P	2018064-DIVERS SITES réha b 108 logt s	CDC	4 191 823,00	4 007 851,84	18,33	A	V	Livret A + 0.6	1,350	V	Livret A + 0.6	1,350	A-1	EUR	54 106,00	186 454,77
MAISONS ET CITES	2018	P	2018065-divers sites réha b 108 logt s	CDC	377 287,00	358 954,65	18,33	A	V	Livret A + (-0.45)	0,300	V	Livret A + (-0.45)	0,300	A-1	EUR	1 076,86	18 387,35
MAISONS ET CITES	2018	P	2018066-divers sites réha b 108 logt s	CDC	936 000,00	890 519,82	18,33	A	V	Livret A + (-0.45)	0,300	V	Livret A + (-0.45)	0,300	A-1	EUR	2 671,56	45 616,62
NOREVIE	2005	P	10027-PROVILLE 6 logts	CDC	66 509,05	16 098,29	5,50	A	F	Taux fixe à 3.49 %	3,490	F	Taux fixe à 3.49 %	3,490	A-1	EUR	561,83	2 458,31

Désignation du bénéficiaire	Année de mobilisation et profil d'amortissement de l'emprunt (1)		Objet de l'emprunt garanti	Organisme prêteur ou chef de file	Montant initial	Capital restant dû au 01/01/N	Durée résiduelle	Périodicité des remboursements (2)	Taux initial			Taux à la date de vote du budget (6)			Catégorie d'emprunt (7)	Indices ou devises pouvant modifier l'emprunt	Annuité garantie au cours de l'exercice	
	Année	Profil							Taux (3)	Index (4)	Taux actuariel (5)	Taux (3)	Index (4)	Niveau de taux			En intérêts (8)	En capital
NOREVIE	2006	P	10422-ARLEUX 19 logts	CDC	131 378,89	61 887,72	6,92	A	V	Livret A + 0.59	3,340	V	Livret A + 0.59	1,340	A-1	EUR	1 974,16	7 531,95
NOREVIE	2012	P	2011126 - 11 logts à Beuvry la Forêt	CDC	325 302,80	289 359,44	32,33	A	V	Livret A + 0.6	2,850	V	Livret A + 0.6	1,350	A-1	EUR	3 906,35	7 007,23
NOREVIE	2012	P	2012215-BEUVRY LA FORET Foncier	CDC	145 643,60	134 909,20	42,33	A	V	Livret A + 0.6	2,850	V	Livret A + 0.6	1,350	A-1	EUR	1 821,27	2 329,73
NOREVIE	2015	P	2013133-COUTICH ES 4 logts	CDC	188 718,00	171 664,26	35,92	A	V	Livret A + (-0.2)	0,550	V	Livret A + (-0.2)	0,550	A-1	EUR	944,15	4 322,58
NOREVIE	2015	P	2013134-COUTICH ES 4 logts foncier	CDC	244 036,00	226 893,88	45,92	A	V	Livret A + (-0.2)	0,550	V	Livret A + (-0.2)	0,550	A-1	EUR	1 247,92	4 345,00
NOREVIE	2015	P	2014079-COUTICH ES 8 logts	CDC	317 203,00	292 623,77	35,92	A	V	Livret A + 0.6	1,350	V	Livret A + 0.6	1,350	A-1	EUR	3 950,42	6 355,30
NOREVIE	2015	P	2014080-COUTICH ES 8 logts	CDC	520 255,00	490 320,84	45,92	A	V	Livret A + 0.6	1,350	V	Livret A + 0.6	1,350	A-1	EUR	6 619,33	7 740,20
NOREVIE	2017	P	2015054 CYSOING 6 logts	CDC	408 832,91	392 479,42	37,75	A	V	Livret A + (-0.2)	0,550	V	Livret A + (-0.2)	0,550	A-1	EUR	2 158,64	8 322,42
NOREVIE	2017	P	2015055 CYSOING 6logts foncier	CDC	192 054,79	186 313,21	47,75	A	V	Livret A + (-0.2)	0,550	V	Livret A + (-0.2)	0,550	A-1	EUR	1 024,72	2 923,95
NOREVIE	2017	P	2015056 CYSOING 19 logts	CDC	1 930 759,86	1 867 419,14	37,75	A	V	Livret A + 0.6	1,350	V	Livret A + 0.6	1,350	A-1	EUR	25 210,16	32 745,87
NOREVIE	2017	P	2015057 CYSOING 19 logts foncier	CDC	810 802,57	792 365,02	47,75	A	V	Livret A + 0.6	1,350	V	Livret A + 0.6	1,350	A-1	EUR	10 696,93	9 557,10
NOREVIE	2016	P	2016078-COUTICH ES-3 logts	CDC	219 021,07	214 666,48	38,58	A	V	Livret A + (-0.2)	0,550	V	Livret A + (-0.2)	0,550	A-1	EUR	1 180,67	4 406,34
NOREVIE	2016	P	2016079-COUTICH ES-3 logts	CDC	74 455,03	73 348,92	48,58	A	V	Livret A + (-0.2)	0,550	V	Livret A + (-0.2)	0,550	A-1	EUR	403,42	1 119,77
NOREVIE	2018	P	2016080-COUTICH ES const 5 logts	CDC	446 270,59	439 032,40	38,58	A	V	Livret A + 0.6	1,350	V	Livret A + 0.6	1,350	A-1	EUR	5 926,94	7 402,21
NOREVIE	2018	P	2016081-COUTICH ES const 5 logts	CDC	139 908,12	138 336,63	48,58	A	V	Livret A + 0.6	1,350	V	Livret A + 0.6	1,350	A-1	EUR	1 867,54	1 610,01
NOREVIE	2016	P	2016082-COUTICH ES-5 logts	CDC	493 999,24	484 177,51	38,58	A	V	Livret A + (-0.2)	0,550	V	Livret A + (-0.2)	0,550	A-1	EUR	2 662,98	9 938,44
NOREVIE	2016	P	2016083-COUTICH ES-5 logts	CDC	168 860,29	166 351,69	48,58	A	V	Livret A + (-0.2)	0,550	V	Livret A + (-0.2)	0,550	A-1	EUR	914,93	2 539,58
NOREVIE	2018	P	2016084-COUTICH ES const 1 5 logts	CDC	1 452 935,38	1 429 369,82	38,58	A	V	Livret A + 0.6	1,350	V	Livret A + 0.6	1,350	A-1	EUR	19 296,49	24 099,60
NOREVIE	2018	P	2016085-COUTICH ES const 1 5 logts	CDC	532 840,58	526 855,56	48,58	A	V	Livret A + 0.6	1,350	V	Livret A + 0.6	1,350	A-1	EUR	7 112,55	6 131,71

Désignation du bénéficiaire	Année de mobilisation et profil d'amortissement de l'emprunt (1)		Objet de l'emprunt garanti	Organisme prêteur ou chef de file	Montant initial	Capital restant dû au 01/01/N	Durée résiduelle	Périodicité des remboursements (2)	Taux initial			Taux à la date de vote du budget (6)			Catégorie d'emprunt (7)	Indices ou devises pouvant modifier l'emprunt	Annuité garantie au cours de l'exercice	
	Année	Profil							Taux (3)	Index (4)	Taux actuariel (5)	Taux (3)	Index (4)	Niveau de taux			En intérêts (8)	En capital
NOREVIE	2016	P	2016086-PONT A MARCQ-2 lo gts	CDC	247 247,56	242 331,76	38,75	A	V	Livret A + (-0.2)	0,550	V	Livret A + (-0.2)	0,550	A-1	EUR	1 332,82	4 974,22
NOREVIE	2016	P	2016087-PONT A MARCQ-2 lo gts	CDC	85 800,96	84 526,30	48,75	A	V	Livret A + (-0.2)	0,550	V	Livret A + (-0.2)	0,550	A-1	EUR	464,89	1 290,41
NOREVIE	2018	P	2016088-PONT A MARCQ-2 lo gts	CDC	810 847,36	797 696,00	38,75	A	V	Livret A + 0.6	1,350	V	Livret A + 0.6	1,350	A-1	EUR	10 768,90	13 449,39
NOREVIE	2018	P	2016089-PONT A MARCQ-2 lo gts	CDC	268 356,58	265 342,32	48,75	A	V	Livret A + 0.6	1,350	V	Livret A + 0.6	1,350	A-1	EUR	3 582,12	3 088,14
NOREVIE	2016	P	2016093-MONCHEA UX-6 logts	CDC	303 207,79	297 179,39	38,50	A	V	Livret A + (-0.2)	0,550	V	Livret A + (-0.2)	0,550	A-1	EUR	1 634,49	6 100,04
NOREVIE	2016	P	2016094-MONCHEA UX-6 logts	CDC	134 959,72	132 954,76	48,50	A	V	Livret A + (-0.2)	0,550	V	Livret A + (-0.2)	0,550	A-1	EUR	731,25	2 029,73
NOREVIE	2018	P	2016095-MONCHEA UX 16 logt s	CDC	794 528,88	781 642,20	38,50	A	V	Livret A + 0.6	1,350	V	Livret A + 0.6	1,350	A-1	EUR	10 552,17	13 178,72
NOREVIE	2018	P	2016096-MONCHEA UX 16 logt s	CDC	378 831,34	374 576,20	48,50	A	V	Livret A + 0.6	1,350	V	Livret A + 0.6	1,350	A-1	EUR	5 056,78	4 359,43
PARTENORD HABITAT	2008	P	10514-Cambrai 1 6 logts	CDC	14 308,64	4 069,36	3,32	A	F	Taux fixe à 1.2 %	1,200	F	Taux fixe à 1.2 %	1,200	A-1	EUR	48,83	999,20
PARTENORD HABITAT	2008	P	10515-CAMBRAI 1 6 logts	CDC	168 581,70	38 531,38	2,32	A	F	Taux fixe à 1.2 %	1,200	F	Taux fixe à 1.2 %	1,200	A-1	EUR	462,38	12 690,91
PARTENORD HABITAT	2008	P	10516-ESCAUDOEU VRES 12 lo gts	CDC	85 736,17	14 070,79	1,32	A	F	Taux fixe à 1.2 %	1,200	F	Taux fixe à 1.2 %	1,200	A-1	EUR	168,85	6 993,44
PARTENORD HABITAT	2008	P	10517-ESCAUDOEU VRES 12 lo gts	CDC	6 069,57	2 022,63	4,07	A	F	Taux fixe à 1.2 %	1,200	F	Taux fixe à 1.2 %	1,200	A-1	EUR	24,27	394,92
PARTENORD HABITAT	2007	P	10518-CAMBRAI 1 6 logts	CDC	19 942,73	7 128,59	5,82	A	F	Taux fixe à 1.2 %	1,200	F	Taux fixe à 1.2 %	1,200	A-1	EUR	85,54	1 152,96
PARTENORD HABITAT	2007	P	10519-ESCAUDOEU VRE 12 log ts	CDC	22 246,67	7 952,17	5,82	A	F	Taux fixe à 1.2 %	1,200	F	Taux fixe à 1.2 %	1,200	A-1	EUR	95,43	1 286,15
PARTENORD HABITAT	2007	P	10520-ESCAUDOEU VRES 12 lo gts	CDC	15 069,78	5 386,85	5,82	A	F	Taux fixe à 1.2 %	1,200	F	Taux fixe à 1.2 %	1,200	A-1	EUR	64,64	871,23
PARTENORD HABITAT	2007	P	10521-ESCAUDOEU VRES 12 lo gts	CDC	10 161,21	4 099,13	5,92	A	V	Livret A + 0.52	3,520	V	Livret A + 0.52	1,270	A-1	EUR	52,06	691,99
PARTENORD HABITAT	1999	P	11237 - Auberchicourt 19 logts	CDC	226 996,59	53 558,32	11,17	A	V	Livret A + 0.8	3,800	V	Livret A + 0.8	1,550	A-1	EUR	830,15	4 688,31
PARTENORD HABITAT	1991		11271 - Fretin 44 logts - OPAC	CDC	70 324,73	20 484,78	5,33	A	V	Livret A + 0.47444256	4,940	V	Livret A + 0.47444256	1,220	A-1	EUR	971,57	3 459,93
PARTENORD HABITAT	1991		11272 - Tourcoing 162 log ts -	CDC	544 242,99	158 531,64	5,42	A	V	Livret A + 0.47444256	4,940	V	Livret A + 0.47444256	1,220	A-1	EUR	7 518,95	26 776,37

Département du Nord - Budget principal - BP - 2020

Désignation du bénéficiaire	Année de mobilisation et profil d'amortissement de l'emprunt (1)		Objet de l'emprunt garanti	Organisme prêteur ou chef de file	Montant initial	Capital restant dû au 01/01/N	Durée résiduelle	Périodicité des remboursements (2)	Taux initial			Taux à la date de vote du budget (6)			Catégorie d'emprunt (7)	Indices ou devises pouvant modifier l'emprunt	Annuité garantie au cours de l'exercice	
	Année	Profil							Taux (3)	Index (4)	Taux actuariel (5)	Taux (3)	Index (4)	Niveau de taux			En intérêts (8)	En capital
PARTENORD HABITAT	1991	P	11275 - Somain 18 logts - OPAC	CDC	439 800,17	101 532,15	3,50	A	V	Livret A + 1.3	5,800	V	Livret A + 1.3	2,050	A-1	EUR	2 081,41	25 279,56
PARTENORD HABITAT	1991		11276 - Loos 26 logts	CDC	47 030,52	13 699,44	5,33	A	V	Livret A + 0.47444256	4,940	V	Livret A + 0.47444256	1,220	A-1	EUR	649,75	2 313,87
PARTENORD HABITAT	1992	P	11280 - Herlies 29 logts	CDC	1 111 217,61	283 838,05	4,00	A	V	Livret A + 1.3	5,800	V	Livret A + 1.3	2,050	A-1	EUR	5 818,68	56 485,03
PARTENORD HABITAT	1992	P	11281 - Quesnoy /Deule 31 logts	CDC	1 207 859,47	297 587,90	4,92	A	V	Livret A + 1.3	5,800	V	Livret A + 1.3	2,050	A-1	EUR	6 100,55	59 221,31
PARTENORD HABITAT	1990		11283 - Wervicq 12 logts - OPA	CDC	30 657,50	7 694,47	4,42	A	V	Livret A + 0.474340265	4,940	V	Livret A + 0.474340265	1,220	A-1	EUR	428,16	1 554,98
PARTENORD HABITAT	1991	P	11297 - La Madeleine 1 lo gt -	CDC	43 204,05	10 117,86	3,08	A	V	Livret A + 1.3	5,800	V	Livret A + 1.3	2,050	A-1	EUR	207,42	2 519,15
PARTENORD HABITAT	2005	P	11387-logts-décompactage	CDC	2 306 067,49	203 995,28	0,17	A	V	Livret A + 1.3	3,550	V	Livret A + 1.3	2,050	A-1	EUR	4 181,90	203 995,28
PARTENORD HABITAT	2005	P	11395-logts-décompactage	CDC	826 817,23	73 140,45	0,17	A	V	Livret A + 1.3	3,550	V	Livret A + 1.3	2,050	A-1	EUR	1 499,38	73 140,45
PARTENORD HABITAT	1999	P	11439-CROIX 44 LOGTS	CDC	109 267,68	14 556,84	1,67	A	V	Livret A + 1.3	3,800	V	Livret A + 1.3	2,050	A-1	EUR	298,42	7 267,70
PARTENORD HABITAT	1991		11467 - Cambrai 58 logts	CDC	113 864,17	33 167,31	5,33	A	V	Livret A + 0.47444256	4,940	V	Livret A + 0.47444256	1,220	A-1	EUR	1 573,08	5 602,03
PARTENORD HABITAT	1989	P	11469 - Fort Marduyck 3 lo gts -	CDC	195 424,40	45 114,55	3,25	A	V	Livret A + 1.3	5,800	V	Livret A + 1.3	2,050	A-1	EUR	924,85	10 924,71
PARTENORD HABITAT	1989	P	11470 - Ferrière la Grande 9 l	CDC	391 199,42	89 592,40	3,83	A	V	Livret A + 1.3	5,800	V	Livret A + 1.3	2,050	A-1	EUR	1 836,64	22 306,78
PARTENORD HABITAT	1990		11477 - Baillieu l 36 logts - OP	CDC	83 069,47	20 848,92	4,42	A	V	Livret A + 0.474340265	4,940	V	Livret A + 0.474340265	1,220	A-1	EUR	1 160,14	4 213,38
PARTENORD HABITAT	1991		11482 - Le Cateau 21 logts	CDC	30 931,91	9 010,10	5,33	A	V	Livret A + 0.47444256	4,940	V	Livret A + 0.47444256	1,220	A-1	EUR	427,34	1 521,83
PARTENORD HABITAT	1986		11483 - Quesnoy /Deule 36 logts	CDC	6 402,86	296,93	0,42	A	V	Livret A + (-0.170356943)	5,750	V	Livret A + (-0.170356943)	0,580	A-1	EUR	75,95	296,93
PARTENORD HABITAT	2005	P	11484-WATTRELOS 12 logts	CDC	12 539,01	837,07	0,42	A	V	Livret A + (-0.1703569431501)	2,060	V	Livret A + (-0.1703569431501)	0,580	A-1	EUR	4,85	837,07
PARTENORD HABITAT	1991		11486 - Armentières 116 l ogts	CDC	237 530,81	69 189,96	5,33	A	V	Livret A + 0.47444256	4,940	V	Livret A + 0.47444256	1,220	A-1	EUR	3 281,59	11 686,35
PARTENORD HABITAT	1989	P	11488 - Bergues 28 logts	CDC	1 537 356,87	340 781,58	3,83	A	V	Livret A + 1.3	5,800	V	Livret A + 1.3	2,050	A-1	EUR	6 986,02	84 848,06
PARTENORD HABITAT	1991		11489 - Roubaix 40 logts	CDC	61 848,57	18 015,77	5,33	A	V	Livret A + 0.47444256	4,940	V	Livret A + 0.47444256	1,220	A-1	EUR	854,46	3 042,91

Désignation du bénéficiaire	Année de mobilisation et profil d'amortissement de l'emprunt (1)		Objet de l'emprunt garanti	Organisme prêteur ou chef de file	Montant initial	Capital restant dû au 01/01/N	Durée résiduelle	Périodicité des remboursements (2)	Taux initial			Taux à la date de vote du budget (6)			Catégorie d'emprunt (7)	Indices ou devises pouvant modifier l'emprunt	Annuité garantie au cours de l'exercice	
	Année	Profil							Taux (3)	Index (4)	Taux actuariel (5)	Taux (3)	Index (4)	Niveau de taux			En intérêts (8)	En capital
PARTENORD HABITAT	1991		11490 - Wahagni es 12 logts - O	CDC	9 253,66	2 669,26	5,58	A	V	Livret A + 0.47444256	4,940	V	Livret A + 0.47444256	1,220	A-1	EUR	122,74	450,84
PARTENORD HABITAT	1991		11491 - Wahagni es 6 logts	CDC	7 027,90	2 047,14	5,33	A	V	Livret A + 0.47444256	4,940	V	Livret A + 0.47444256	1,220	A-1	EUR	97,09	345,76
PARTENORD HABITAT	1986		11492 - Faches Thumesnil 14 logts	CDC	700 274,56	32 475,53	0,42	A	V	Livret A + (-0.170356943)	5,750	V	Livret A + (-0.170356943)	0,580	A-1	EUR	8 307,12	32 475,53
PARTENORD HABITAT	2005	P	11493-LILLE 3 l ogts	CDC	77 745,80	5 190,09	0,42	A	V	Livret A + (-0.1703569431501)	2,060	V	Livret A + (-0.1703569431501)	0,580	A-1	EUR	30,08	5 190,09
PARTENORD HABITAT	1986		11494 - Estaire s 30/50 lo gts -	CDC	1 711 072,52	79 351,72	0,42	A	V	Livret A + (-0.170356943)	5,750	V	Livret A + (-0.170356943)	0,580	A-1	EUR	20 297,87	79 351,72
PARTENORD HABITAT	1991		11495 - Croix 3 7 logts	CDC	55 384,73	16 132,92	5,42	A	V	Livret A + 0.47444256	4,940	V	Livret A + 0.47444256	1,220	A-1	EUR	765,16	2 724,88
PARTENORD HABITAT	1986		11496 - Morbecq ue 7 logts	CDC	374 201,36	17 353,75	0,42	A	V	Livret A + (-0.170356943)	5,750	V	Livret A + (-0.170356943)	0,580	A-1	EUR	4 439,02	17 353,75
PARTENORD HABITAT	1986		11497 - Bersée 18/38 logt s	CDC	848 012,90	39 326,96	0,42	A	V	Livret A + (-0.170356943)	5,750	V	Livret A + (-0.170356943)	0,580	A-1	EUR	10 059,69	39 326,96
PARTENORD HABITAT	1991		11498 - Wahagni es 6 logts - OP	CDC	7 591,96	2 211,45	5,33	A	V	Livret A + 0.47444256	4,940	V	Livret A + 0.47444256	1,220	A-1	EUR	104,89	373,52
PARTENORD HABITAT	1986		11499 - Wahagni es 6 logts - OP	CDC	272 533,11	12 638,84	0,42	A	V	Livret A + (-0.170356943)	5,750	V	Livret A + (-0.170356943)	0,580	A-1	EUR	3 232,97	12 638,84
PARTENORD HABITAT	2005	P	11500-LAMBERSAR T 12 logts	CDC	63 729,27	4 254,38	0,42	A	V	Livret A + (-0.1703569431501)	2,060	V	Livret A + (-0.1703569431501)	0,580	A-1	EUR	24,66	4 254,38
PARTENORD HABITAT	1990		11501 - Faches Thumesnil 14 lo	CDC	7 332,80	1 840,40	4,42	A	V	Livret A + 0.474340265	4,940	V	Livret A + 0.474340265	1,220	A-1	EUR	102,41	371,92
PARTENORD HABITAT	1991		11502 - Denain 25 logts - OPAC	CDC	7 287,06	2 122,64	5,33	A	V	Livret A + 0.47444256	4,940	V	Livret A + 0.47444256	1,220	A-1	EUR	100,67	358,52
PARTENORD HABITAT	2005	P	11503-HALLUIN 6 0/85 logt s	CDC	1 945 486,56	129 875,08	0,42	A	V	Livret A + (-0.1703569431501)	2,060	V	Livret A + (-0.1703569431501)	0,580	A-1	EUR	752,81	129 875,08
PARTENORD HABITAT	1990		11504 - Bourbou rg 3 logts - OP	CDC	8 430,43	2 115,88	4,42	A	V	Livret A + 0.474340265	4,940	V	Livret A + 0.474340265	1,220	A-1	EUR	117,74	427,60
PARTENORD HABITAT	1986		11505 - Aniche 37 logts -	CDC	58 860,57	2 729,68	0,42	A	V	Livret A + (-0.170356943)	5,750	V	Livret A + (-0.170356943)	0,580	A-1	EUR	698,24	2 729,68
PARTENORD HABITAT	1975	P	11528 - Bauvin 37 logts	CDC	451 462,52	13 086,00	0,32	A	F	Taux fixe à 1 %	1,000	F	Taux fixe à 1 %	1,000	A-1	EUR	130,86	13 086,00
PARTENORD HABITAT	1975	P	11529 - Cappell e la grand e 42 logts	CDC	30 886,17	895,16	0,32	A	F	Taux fixe à 1 %	1,000	F	Taux fixe à 1 %	1,000	A-1	EUR	8,95	895,16
PARTENORD HABITAT	1975	P	11530 - Dunkerq ue 58 logt s	CDC	21 739,23	624,14	0,32	A	F	Taux fixe à 1 %	1,000	F	Taux fixe à 1 %	1,000	A-1	EUR	6,24	624,14

Désignation du bénéficiaire	Année de mobilisation et profil d'amortissement de l'emprunt (1)		Objet de l'emprunt garanti	Organisme prêteur ou chef de file	Montant initial	Capital restant dû au 01/01/N	Durée résiduelle	Périodicité des remboursements (2)	Taux initial			Taux à la date de vote du budget (6)			Catégorie d'emprunt (7)	Indices ou devises pouvant modifier l'emprunt	Annuité garantie au cours de l'exercice	
	Année	Profil							Taux (3)	Index (4)	Taux actuariel (5)	Taux (3)	Index (4)	Niveau de taux			En intérêts (8)	En capital
PARTENORD HABITAT	1975	P	11531 - Rosenda el 68 logt s	CDC	101 287,13	2 935,80	0,32	A	F	Taux fixe à 1 %	1,000	F	Taux fixe à 1 %	1,000	A-1	EUR	29,36	2 935,80
PARTENORD HABITAT	1976	P	11532 - Petite Synthe 52 logts	CDC	38 417,15	2 216,06	1,07	A	F	Taux fixe à 1 %	1,000	F	Taux fixe à 1 %	1,000	A-1	EUR	22,16	1 102,52
PARTENORD HABITAT	1976	P	11533 - Mons 80 logts	CDC	24 147,92	906,94	1,57	A	F	Taux fixe à 1 %	1,000	F	Taux fixe à 1 %	1,000	A-1	EUR	9,07	451,21
PARTENORD HABITAT	1977	P	11534 - Haubour din 336 lo gts -	CDC	91 134,02	7 846,56	2,07	A	F	Taux fixe à 1 %	1,000	F	Taux fixe à 1 %	1,000	A-1	EUR	78,47	2 589,52
PARTENORD HABITAT	1978	P	11535 - Dunkerq ue 58 logt s - O	CDC	26 175,50	2 961,99	3,07	A	F	Taux fixe à 1 %	1,000	F	Taux fixe à 1 %	1,000	A-1	EUR	29,62	729,51
PARTENORD HABITAT	1978	P	11536 - Bauvin 37 logts - OPAC	CDC	43 966,30	4 975,41	3,07	A	F	Taux fixe à 1 %	1,000	F	Taux fixe à 1 %	1,000	A-1	EUR	49,75	1 225,33
PARTENORD HABITAT	1978	P	11537 - Lomme 4 4 logts - OPAC	CDC	14 040,55	1 588,78	3,07	A	F	Taux fixe à 1 %	1,000	F	Taux fixe à 1 %	1,000	A-1	EUR	15,89	391,31
PARTENORD HABITAT	1978	P	11538 - Niles S ynthes 137 logts	CDC	28 767,13	3 286,13	3,32	A	F	Taux fixe à 1 %	1,000	F	Taux fixe à 1 %	1,000	A-1	EUR	32,86	809,31
PARTENORD HABITAT	1978	P	11539 - Bauvin 37 logts - OPAC	CDC	2 545,90	288,19	3,32	A	F	Taux fixe à 1 %	1,000	F	Taux fixe à 1 %	1,000	A-1	EUR	2,88	70,95
PARTENORD HABITAT	1978	P	11749 - Lomme 2 4 logts	CDC	7 012,65	821,72	3,82	A	F	Taux fixe à 1.2 %	1,200	F	Taux fixe à 1.2 %	1,200	A-1	EUR	9,86	201,77
PARTENORD HABITAT	1976	P	11750 - Lomme 2 4 logts	CDC	507 487,53	30 359,51	1,82	A	F	Taux fixe à 1.2 %	1,200	F	Taux fixe à 1.2 %	1,200	A-1	EUR	364,31	15 089,20
PARTENORD HABITAT	1976	P	11751 - Mons 80 logts	CDC	11 647,10	453,64	1,57	A	F	Taux fixe à 1.2 %	1,200	F	Taux fixe à 1.2 %	1,200	A-1	EUR	5,44	225,47
PARTENORD HABITAT	1977	P	11752 - Douai 8 logts - O PAC d	CDC	254 589,86	22 710,36	2,32	A	F	Taux fixe à 1.2 %	1,200	F	Taux fixe à 1.2 %	1,200	A-1	EUR	272,52	7 480,00
PARTENORD HABITAT	1977	P	11753 - Estaire s 16 logts - OP	CDC	406 871,18	36 294,43	2,32	A	F	Taux fixe à 1.2 %	1,200	F	Taux fixe à 1.2 %	1,200	A-1	EUR	435,53	11 954,11
PARTENORD HABITAT	1977	P	11754 - Lomme 2 4 logts	CDC	32 380,17	2 862,58	2,57	A	F	Taux fixe à 1.2 %	1,200	F	Taux fixe à 1.2 %	1,200	A-1	EUR	34,35	942,83
PARTENORD HABITAT	1978	P	11755 - Bauvin 37 logts	CDC	9 604,29	1 135,59	3,07	A	F	Taux fixe à 1.2 %	1,200	F	Taux fixe à 1.2 %	1,200	A-1	EUR	13,63	278,83
PARTENORD HABITAT	1978	P	11756 - Bauvin 37 logts -	CDC	22 196,58	2 624,38	3,07	A	F	Taux fixe à 1.2 %	1,200	F	Taux fixe à 1.2 %	1,200	A-1	EUR	31,49	644,42
PARTENORD HABITAT	1978	P	11757 - Lomme 4 4 logts	CDC	4 664,94	551,61	3,07	A	F	Taux fixe à 1.2 %	1,200	F	Taux fixe à 1.2 %	1,200	A-1	EUR	6,62	135,43
PARTENORD HABITAT	1978	P	11758 - Dunkerq ue 58 logt s	CDC	25 565,70	3 022,80	3,32	A	F	Taux fixe à 1.2 %	1,200	F	Taux fixe à 1.2 %	1,200	A-1	EUR	36,27	742,23

Désignation du bénéficiaire	Année de mobilisation et profil d'amortissement de l'emprunt (1)		Objet de l'emprunt garanti	Organisme prêteur ou chef de file	Montant initial	Capital restant dû au 01/01/N	Durée résiduelle	Périodicité des remboursements (2)	Taux initial			Taux à la date de vote du budget (6)			Catégorie d'emprunt (7)	Indices ou devises pouvant modifier l'emprunt	Annuité garantie au cours de l'exercice	
	Année	Profil							Taux (3)	Index (4)	Taux actuariel (5)	Taux (3)	Index (4)	Niveau de taux			En intérêts (8)	En capital
PARTENORD HABITAT	1978	P	11759 - Estaire s 16 logts	CDC	26 571,86	3 113,56	3,57	A	F	Taux fixe à 1.2 %	1,200	F	Taux fixe à 1.2 %	1,200	A-1	EUR	37,36	764,54
PARTENORD HABITAT	1978	P	11760 - Douai 8 logts	CDC	5 518,65	652,49	3,57	A	F	Taux fixe à 1.2 %	1,200	F	Taux fixe à 1.2 %	1,200	A-1	EUR	7,83	160,22
PARTENORD HABITAT	1978	P	11761 - Douai 8 logts	CDC	20 047,05	2 349,02	3,57	A	F	Taux fixe à 1.2 %	1,200	F	Taux fixe à 1.2 %	1,200	A-1	EUR	28,19	576,80
PARTENORD HABITAT	1979	P	11762 - Estaire s 16 logts	CDC	18 187,17	2 672,07	4,82	A	F	Taux fixe à 1.2 %	1,200	F	Taux fixe à 1.2 %	1,200	A-1	EUR	32,06	521,76
PARTENORD HABITAT	1979	P	11763 - Estaire s 16 logts	CDC	10 046,39	1 462,90	4,82	A	F	Taux fixe à 1.2 %	1,200	F	Taux fixe à 1.2 %	1,200	A-1	EUR	17,55	285,63
PARTENORD HABITAT	1980	P	11821 - Caestre 20 logts	CDC	945,18	45,13	0,32	A	F	Taux fixe à 3.6 %	3,600	F	Taux fixe à 3.6 %	3,600	A-1	EUR	1,62	45,13
PARTENORD HABITAT	1980	P	11822 - Lallain g 57logts	CDC	18 339,62	867,78	0,32	A	F	Taux fixe à 3.6 %	3,600	F	Taux fixe à 3.6 %	3,600	A-1	EUR	31,24	867,78
PARTENORD HABITAT	1980	P	11823 - Lallain g 57 logts	CDC	11 403,19	543,03	0,32	A	F	Taux fixe à 3.6 %	3,600	F	Taux fixe à 3.6 %	3,600	A-1	EUR	19,55	543,03
PARTENORD HABITAT	1981	P	11824 - Armenti ères 61 lo gts	CDC	2 728,84	255,35	1,07	A	F	Taux fixe à 3.6 %	3,600	F	Taux fixe à 3.6 %	3,600	A-1	EUR	9,19	125,42
PARTENORD HABITAT	1980	P	11825 - Armenti ères 62 lo gts	CDC	12 409,35	587,06	0,57	A	F	Taux fixe à 3.6 %	3,600	F	Taux fixe à 3.6 %	3,600	A-1	EUR	21,13	587,06
PARTENORD HABITAT	1980	P	11826 - Guesnai n 34 logts	CDC	17 455,41	825,95	0,57	A	F	Taux fixe à 3.6 %	3,600	F	Taux fixe à 3.6 %	3,600	A-1	EUR	29,73	825,95
PARTENORD HABITAT	1981	P	11827 - Lomme 8 logts	CDC	20 245,23	1 882,34	1,82	A	F	Taux fixe à 3.6 %	3,600	F	Taux fixe à 3.6 %	3,600	A-1	EUR	67,76	924,57
PARTENORD HABITAT	1982	P	11828 - Douai 8 logts	CDC	3 491,08	423,23	2,32	A	F	Taux fixe à 2.98 %	1,500	F	Taux fixe à 2.98 %	2,980	A-1	EUR	12,61	137,00
PARTENORD HABITAT	1989	P	11940 - Nieppe 26 logts - OPAC	CDC	7 518,64	2 468,83	9,25	A	F	Taux fixe à 2 %	2,000	F	Taux fixe à 2 %	2,000	A-1	EUR	49,38	225,47
PARTENORD HABITAT	1989	P	11958 - Wavrin 10 logts	CDC	2 763,89	521,14	4,25	A	F	Taux fixe à 2 %	2,000	F	Taux fixe à 2 %	2,000	A-1	EUR	10,42	100,14
PARTENORD HABITAT	1989	P	11959 - Neuville/Escaut 2 0 logts	CDC	1 133,51	176,13	3,25	A	F	Taux fixe à 2 %	2,000	F	Taux fixe à 2 %	2,000	A-1	EUR	3,52	42,75
PARTENORD HABITAT	1989	P	11960 - Douai 5 0 logts	CDC	8 924,53	1 072,96	2,25	A	F	Taux fixe à 2 %	2,000	F	Taux fixe à 2 %	2,000	A-1	EUR	21,46	350,57
PARTENORD HABITAT	1989	P	11961-ANICHE 48 logts	CDC	80 556,86	3 321,49	0,25	A	F	Taux fixe à 2 %	2,000	F	Taux fixe à 2 %	2,000	A-1	EUR	66,43	3 321,49
PARTENORD HABITAT	1969	P	12021 - Lambers art 96 log ts -	CDC	40 530,10	2 431,84	2,57	A	F	Taux fixe à 0 %	0,000	F	Taux fixe à 0 %	0,000	A-1	EUR	0,00	810,60

Désignation du bénéficiaire	Année de mobilisation et profil d'amortissement de l'emprunt (1)		Objet de l'emprunt garanti	Organisme prêteur ou chef de file	Montant initial	Capital restant dû au 01/01/N	Durée résiduelle	Périodicité des remboursements (2)	Taux initial			Taux à la date de vote du budget (6)			Catégorie d'emprunt (7)	Indices ou devises pouvant modifier l'emprunt	Annuité garantie au cours de l'exercice	
	Année	Profil							Taux (3)	Index (4)	Taux actuariel (5)	Taux (3)	Index (4)	Niveau de taux			En intérêts (8)	En capital
PARTENORD HABITAT	1970	P	12022 - Nieppe 90 logts - OPAC	CDC	71 974,23	5 758,02	3,57	A	F	Taux fixe à 0 %	0,000	F	Taux fixe à 0 %	0,000	A-1	EUR	0,00	1 439,48
PARTENORD HABITAT	1968	P	12023 - Dunkerque 52 logts	CDC	50 680,15	2 027,26	1,82	A	F	Taux fixe à 0 %	0,000	F	Taux fixe à 0 %	0,000	A-1	EUR	0,00	1 013,60
PARTENORD HABITAT	1989	P	12025 - Lambers art 96 logts -	CDC	12 685,52	1 492,48	3,25	A	F	Taux fixe à 0 %	0,000	F	Taux fixe à 0 %	0,000	A-1	EUR	0,00	373,10
PARTENORD HABITAT	1967	P	12026 - Loos 52 logts	CDC	35 541,96	710,83	0,57	A	F	Taux fixe à 0 %	0,000	F	Taux fixe à 0 %	0,000	A-1	EUR	0,00	710,83
PARTENORD HABITAT	1967	P	12027 - Loon Plage 32 logts -	CDC	23 271,34	465,37	0,57	A	F	Taux fixe à 0 %	0,000	F	Taux fixe à 0 %	0,000	A-1	EUR	0,00	465,37
PARTENORD HABITAT	1967	P	12028 - Hellemmes 31 logts	CDC	16 033,06	320,68	0,57	A	F	Taux fixe à 0 %	0,000	F	Taux fixe à 0 %	0,000	A-1	EUR	0,00	320,68
PARTENORD HABITAT	1967	P	12029 - Rosendael 52 logts	CDC	23 591,49	471,82	0,57	A	F	Taux fixe à 0 %	0,000	F	Taux fixe à 0 %	0,000	A-1	EUR	0,00	471,82
PARTENORD HABITAT	1967	P	12030 - Hazebroek 102 logts -	CDC	66 268,06	1 325,38	0,07	A	F	Taux fixe à 0 %	0,000	F	Taux fixe à 0 %	0,000	A-1	EUR	0,00	1 325,38
PARTENORD HABITAT	1989	P	12034 - Coudekerke Branche 70 logts	CDC	22 271,70	1 391,99	1,25	A	F	Taux fixe à 0 %	0,000	F	Taux fixe à 0 %	0,000	A-1	EUR	0,00	695,99
PARTENORD HABITAT	2000	P	12767 - Lille 36 logts	CDC	245 930,75	15 341,71	0,50	A	V	Livret A + 0.8	3,050	V	Livret A + 0.8	1,550	A-1	EUR	237,80	15 341,71
PARTENORD HABITAT	2000	P	12788 - Dunkerque 118 logts	CDC	1 125 119,48	323 113,49	5,83	A	V	Livret A	3,000	V	Livret A	0,750	A-1	EUR	2 423,35	52 851,32
PARTENORD HABITAT	2001	P	12796 - Bouchain 1 logt - OPAC	CDC	39 941,64	15 556,77	6,17	A	F	Taux fixe à 4.2 %	4,200	F	Taux fixe à 4.2 %	4,200	A-1	EUR	653,38	1 957,69
PARTENORD HABITAT	2001	P	12801 - St Pol/mer 1 logt - OP	CDC	45 185,89	17 599,27	6,25	A	F	Taux fixe à 4.2 %	4,200	F	Taux fixe à 4.2 %	4,200	A-1	EUR	739,17	2 214,73
PARTENORD HABITAT	2001	P	12817 - Dunkerque 1 logt	CDC	32 349,68	12 599,70	6,42	A	F	Taux fixe à 4.2 %	4,200	F	Taux fixe à 4.2 %	4,200	A-1	EUR	529,19	1 585,58
PARTENORD HABITAT	1989		12972 - Croix 55 logts	CDC	45 429,81	9 432,12	3,33	A	V	Livret A + 0.474340265	4,940	V	Livret A + 0.474340265	1,220	A-1	EUR	638,95	2 376,03
PARTENORD HABITAT	1987		12973 - Sars Poteries 24 logts	CDC	92 536,55	10 235,32	1,00	A	V	Livret A + 0.474340265	4,940	V	Livret A + 0.474340265	1,220	A-1	EUR	1 440,15	5 017,52
PARTENORD HABITAT	1986		12974 - Coudekerke-Br 22 logts	CDC	6 433,35	362,76	0,67	A	V	Livret A + 0.474340265	4,940	V	Livret A + 0.474340265	1,220	A-1	EUR	86,72	362,76
PARTENORD HABITAT	2005	P	12975-CROIX 21 logts	CDC	704 231,22	51 671,42	0,67	A	V	Livret A + 0.4743402646503	2,460	V	Livret A + 0.4743402646503	1,220	A-1	EUR	632,63	51 671,42

Désignation du bénéficiaire	Année de mobilisation et profil d'amortissement de l'emprunt (1)		Objet de l'emprunt garanti	Organisme prêteur ou chef de file	Montant initial	Capital restant dû au 01/01/N	Durée résiduelle	Périodicité des remboursements (2)	Taux initial			Taux à la date de vote du budget (6)			Catégorie d'emprunt (7)	Indices ou devises pouvant modifier l'emprunt	Annuité garantie au cours de l'exercice	
	Année	Profil							Taux (3)	Index (4)	Taux actuariel (5)	Taux (3)	Index (4)	Niveau de taux			En intérêts (8)	En capital
PARTENORD HABITAT	1986		12976 - Croix 1 6 logts - OPAC	CDC	824 050,97	46 465,25	0,67	A	V	Livret A + 0.474340265	4,940	V	Livret A + 0.474340265	1,220	A-1	EUR	11 107,53	46 465,25
PARTENORD HABITAT	1986		12977 - St Pol/ mer 19 log ts -	CDC	1 023 054,86	47 444,61	0,42	A	V	Livret A + (-0.170356943)	5,750	V	Livret A + (-0.170356943)	0,580	A-1	EUR	12 136,15	47 444,61
PARTENORD HABITAT	1986		12978 - St Pol/ mer 4 logt s - O	CDC	233 856,79	13 186,33	0,67	A	V	Livret A + 0.474340265	4,940	V	Livret A + 0.474340265	1,220	A-1	EUR	3 152,20	13 186,33
PARTENORD HABITAT	2005	P	12979-MORBECQUE 2 logts	CDC	73 461,04	4 904,06	0,42	A	V	Livret A + (-0.1703569431501)	2,060	V	Livret A + (-0.1703569431501)	0,580	A-1	EUR	28,43	4 904,06
PARTENORD HABITAT	2005	P	12980-BERSEE 20 logts	CDC	608 787,02	44 668,41	0,67	A	V	Livret A + 0.4743402646503	2,460	V	Livret A + 0.4743402646503	1,220	A-1	EUR	546,89	44 668,41
PARTENORD HABITAT	2005	P	12981-ANZIN 20 logts	CDC	847 332,75	117 044,36	1,25	A	V	Livret A + 0.4743402646503	2,710	V	Livret A + 0.4743402646503	1,220	A-1	EUR	1 433,02	58 662,92
PARTENORD HABITAT	2005	P	12982-ANZIN 25 logts	CDC	1 013 799,63	139 336,71	1,92	A	V	Livret A + 0.4743402646503	2,460	V	Livret A + 0.4743402646503	1,220	A-1	EUR	1 705,96	69 835,90
PARTENORD HABITAT	1986		12983 - Wahagni es 6 logts	CDC	259 392,00	12 029,42	0,42	A	V	Livret A + (-0.170356943)	5,750	V	Livret A + (-0.170356943)	0,580	A-1	EUR	3 077,08	12 029,42
PARTENORD HABITAT	1986		12984 - Cysoing 12 logts - OPA	CDC	595 999,43	33 606,23	0,92	A	V	Livret A + 0.474340265	4,940	V	Livret A + 0.474340265	1,220	A-1	EUR	7 933,80	33 606,23
PARTENORD HABITAT	1987		12985 - Bierne 15logts - OPAC	CDC	868 806,95	96 097,37	1,08	A	V	Livret A + 0.474340265	4,940	V	Livret A + 0.474340265	1,220	A-1	EUR	13 055,23	47 173,33
PARTENORD HABITAT	1989		12986 - Bierne 30 logts - OPAC	CDC	44 332,17	9 271,20	3,25	A	V	Livret A + 0.474340265	4,940	V	Livret A + 0.474340265	1,220	A-1	EUR	641,90	2 335,49
PARTENORD HABITAT	1989		12987 - Maroill es 15 logt s - O	CDC	46 679,89	9 691,65	3,33	A	V	Livret A + 0.474340265	4,940	V	Livret A + 0.474340265	1,220	A-1	EUR	656,53	2 441,40
PARTENORD HABITAT	1989		12988 - Fontain e N-Damel 10 lo	CDC	21 358,11	4 434,36	3,33	A	V	Livret A + 0.474340265	4,940	V	Livret A + 0.474340265	1,220	A-1	EUR	300,39	1 117,05
PARTENORD HABITAT	1986		12989 - Fontain e N-Dame 1 0 log	CDC	589 977,70	33 266,69	0,92	A	V	Livret A + 0.474340265	4,940	V	Livret A + 0.474340265	1,220	A-1	EUR	7 853,64	33 266,69
PARTENORD HABITAT	1987		12990 - Faches Thumesnil 37 logts	CDC	1 739 595,74	192 413,95	1,17	A	V	Livret A + 0.474340265	4,940	V	Livret A + 0.474340265	1,220	A-1	EUR	25 222,60	95 380,16
PARTENORD HABITAT	1987		12991 - Denain 25 logts -	CDC	1 509 245,27	166 935,26	1,00	A	V	Livret A + 0.474340265	4,940	V	Livret A + 0.474340265	1,220	A-1	EUR	23 488,50	81 834,41
PARTENORD HABITAT	1986		12992 - Wasqueh al 10 logt s - O	CDC	489 056,45	22 516,33	0,42	A	V	Livret A + (-0.170356943)	5,750	V	Livret A + (-0.170356943)	0,580	A-1	EUR	5 803,13	22 516,33
PARTENORD HABITAT	2005	P	12993-WATTEN 25 logts	CDC	848 476,11	62 255,05	0,92	A	V	Livret A + 0.4743402646503	2,460	V	Livret A + 0.4743402646503	1,220	A-1	EUR	762,21	62 255,05
PARTENORD HABITAT	1987		12994 - Bourbou rg 3 logts - OP	CDC	204 235,95	22 453,72	1,75	A	V	Livret A + 0.474340265	4,940	V	Livret A + 0.474340265	1,220	A-1	EUR	2 768,11	11 253,86

Désignation du bénéficiaire	Année de mobilisation et profil d'amortissement de l'emprunt (1)		Objet de l'emprunt garanti	Organisme prêteur ou chef de file	Montant initial	Capital restant dû au 01/01/N	Durée résiduelle	Périodicité des remboursements (2)	Taux initial			Taux à la date de vote du budget (6)			Catégorie d'emprunt (7)	Indices ou devises pouvant modifier l'emprunt	Annuité garantie au cours de l'exercice	
	Année	Profil							Taux (3)	Index (4)	Taux actuariel (5)	Taux (3)	Index (4)	Niveau de taux			En intérêts (8)	En capital
PARTENORD HABITAT	1987		12995 - Le Cate au 21 logt s	CDC	1 100 468,48	121 721,10	1,00	A	V	Livret A + 0.474340265	4,940	V	Livret A + 0.474340265	1,220	A-1	EUR	17 126,67	59 669,68
PARTENORD HABITAT	2005	P	12996-BAILLEUL 45 logts	CDC	1 543 332,12	113 238,60	0,92	A	V	Livret A + 0.4743402646503	2,460	V	Livret A + 0.4743402646503	1,220	A-1	EUR	1 386,43	113 238,60
PARTENORD HABITAT	1989		12997 - Baillieu l 45 logts -	CDC	25 291,29	5 199,89	3,58	A	V	Livret A + 0.474340265	4,940	V	Livret A + 0.474340265	1,220	A-1	EUR	341,79	1 309,89
PARTENORD HABITAT	1986		12998 - Landrec ies 13 log ts -	CDC	494 697,06	27 894,16	0,92	A	V	Livret A + 0.474340265	4,940	V	Livret A + 0.474340265	1,220	A-1	EUR	6 585,29	27 894,16
PARTENORD HABITAT	1989		12999 - Croix 1 29 logts - OPAC	CDC	114 230,05	23 716,38	3,33	A	V	Livret A + 0.474340265	4,940	V	Livret A + 0.474340265	1,220	A-1	EUR	1 606,59	5 974,35
PARTENORD HABITAT	1989		13001 - Wervicq 82 logts	CDC	195 165,23	40 520,10	3,33	A	V	Livret A + 0.474340265	4,940	V	Livret A + 0.474340265	1,220	A-1	EUR	2 744,91	10 207,34
PARTENORD HABITAT	1986		13002 - Wervicq 12 logts	CDC	512 762,27	28 912,82	0,92	A	V	Livret A + 0.474340265	4,940	V	Livret A + 0.474340265	1,220	A-1	EUR	6 825,77	28 912,82
PARTENORD HABITAT	1986		13003 - Graveli nes 56 log ts -	CDC	153 119,79	8 633,87	0,67	A	V	Livret A + 0.474340265	4,940	V	Livret A + 0.474340265	1,220	A-1	EUR	2 063,93	8 633,87
PARTENORD HABITAT	1989		13004 - Douai 1 99 logts	CDC	730 322,26	152 732,68	3,25	A	V	Livret A + 0.474340265	4,940	V	Livret A + 0.474340265	1,220	A-1	EUR	10 574,63	38 474,61
PARTENORD HABITAT	2005	P	13005-ARMENTIER ES 61 logt s	CDC	1 697 216,78	232 747,19	1,50	A	V	Livret A + 0.4743402646503	2,710	V	Livret A + 0.4743402646503	1,220	A-1	EUR	2 849,62	116 653,46
PARTENORD HABITAT	1987		13006 - Armenti ères 19 lo gts	CDC	779 830,08	85 734,60	1,92	A	V	Livret A + 0.474340265	4,940	V	Livret A + 0.474340265	1,220	A-1	EUR	10 442,94	42 970,39
PARTENORD HABITAT	2005	P	13007-ARMENTIER ES 35 logt s	CDC	1 142 142,99	83 802,24	0,67	A	V	Livret A + 0.4743402646503	2,460	V	Livret A + 0.4743402646503	1,220	A-1	EUR	1 026,02	83 802,24
PARTENORD HABITAT	1987		13008 - Armenti ères 40 lo gts -	CDC	2 112 882,40	233 702,60	1,08	A	V	Livret A + 0.474340265	4,940	V	Livret A + 0.474340265	1,220	A-1	EUR	31 749,48	114 722,48
PARTENORD HABITAT	1987		13009 - Anzin 2 0 logts	CDC	1 253 130,92	138 606,85	1,00	A	V	Livret A + 0.474340265	4,940	V	Livret A + 0.474340265	1,220	A-1	EUR	19 502,57	67 947,36
PARTENORD HABITAT	2005	P	13010-CAMBRAI 1 5 logts	CDC	597 926,23	82 593,16	1,25	A	V	Livret A + 0.4743402646503	2,710	V	Livret A + 0.4743402646503	1,220	A-1	EUR	1 011,22	41 395,90
PARTENORD HABITAT	1989		13011 - Lille 1 00 logts	CDC	8 857,29	1 852,33	3,25	A	V	Livret A + 0.474340265	4,940	V	Livret A + 0.474340265	1,220	A-1	EUR	128,25	466,62
PARTENORD HABITAT	1987		13012 - Tourcoi ng 83 logt s	CDC	60 064,91	6 643,69	1,00	A	V	Livret A + 0.474340265	4,940	V	Livret A + 0.474340265	1,220	A-1	EUR	934,79	3 256,84
PARTENORD HABITAT	1989		13013 - Bourbou rg 20 logt s	CDC	40 780,11	8 609,74	3,08	A	V	Livret A + 0.474340265	4,940	V	Livret A + 0.474340265	1,220	A-1	EUR	612,91	2 168,86
PARTENORD HABITAT	1988		13014 - Loos 28 logts	CDC	22 562,45	3 642,00	2,50	A	V	Livret A + 0.474340265	4,940	V	Livret A + 0.474340265	1,220	A-1	EUR	321,61	1 220,01

Désignation du bénéficiaire	Année de mobilisation et profil d'amortissement de l'emprunt (1)		Objet de l'emprunt garanti	Organisme prêteur ou chef de file	Montant initial	Capital restant dû au 01/01/N	Durée résiduelle	Périodicité des remboursements (2)	Taux initial			Taux à la date de vote du budget (6)			Catégorie d'emprunt (7)	Indices ou devises pouvant modifier l'emprunt	Annuité garantie au cours de l'exercice	
	Année	Profil							Taux (3)	Index (4)	Taux actuariel (5)	Taux (3)	Index (4)	Niveau de taux			En intérêts (8)	En capital
PARTENORD HABITAT	1987		13015 - Illies 20 logts	CDC	1 132 132,14	125 223,36	1,08	A	V	Livret A + 0.474340265	4,940	V	Livret A + 0.474340265	1,220	A-1	EUR	17 012,12	61 471,01
PARTENORD HABITAT	1987		13016 - Cambrai 38 logts	CDC	929 024,31	102 757,92	1,17	A	V	Livret A + 0.474340265	4,940	V	Livret A + 0.474340265	1,220	A-1	EUR	13 470,03	50 937,40
PARTENORD HABITAT	1987		13017 - Cambrai 6 logts - OPAC	CDC	183 792,54	20 329,00	1,08	A	V	Livret A + 0.474340265	4,940	V	Livret A + 0.474340265	1,220	A-1	EUR	2 761,78	9 979,32
PARTENORD HABITAT	2005	P	13018-WATTRELOS 30 logts	CDC	1 145 033,12	157 373,46	1,75	A	V	Livret A + 0.4743402646503	2,460	V	Livret A + 0.4743402646503	1,220	A-1	EUR	1 926,79	78 875,96
PARTENORD HABITAT	2005	P	13019-ROUBAIX 4 0 logts	CDC	1 710 890,57	234 622,33	1,42	A	V	Livret A + 0.4743402646503	2,710	V	Livret A + 0.4743402646503	1,220	A-1	EUR	2 872,58	117 593,29
PARTENORD HABITAT	1987		13020 - Faches Thumesnil 8 logts	CDC	303 983,34	33 419,96	1,75	A	V	Livret A + 0.474340265	4,940	V	Livret A + 0.474340265	1,220	A-1	EUR	4 120,04	16 750,17
PARTENORD HABITAT	2005	P	13021-MAROILLES 15 logts	CDC	591 689,78	81 731,71	1,25	A	V	Livret A + 0.4743402646503	2,710	V	Livret A + 0.4743402646503	1,220	A-1	EUR	1 000,67	40 964,14
PARTENORD HABITAT	2005	P	13022-HALLUIN 2 5 logts	CDC	824 417,65	113 879,02	1,25	A	V	Livret A + 0.4743402646503	2,710	V	Livret A + 0.4743402646503	1,220	A-1	EUR	1 394,27	57 076,45
PARTENORD HABITAT	2005	P	13023-BIERNE 15 logts	CDC	541 818,77	74 842,89	1,25	A	V	Livret A + 0.4743402646503	2,710	V	Livret A + 0.4743402646503	1,220	A-1	EUR	916,33	37 511,44
PARTENORD HABITAT	2005	P	13024 WATTEN 15 logts	CDC	532 778,51	73 594,14	1,25	A	V	Livret A + 0.4743402646503	2,710	V	Livret A + 0.4743402646503	1,220	A-1	EUR	901,04	36 885,56
PARTENORD HABITAT	2005	P	13025-MARQUETTE 36 logts	CDC	1 215 046,28	167 837,61	1,25	A	V	Livret A + 0.4743402646503	2,710	V	Livret A + 0.4743402646503	1,220	A-1	EUR	2 054,90	84 120,63
PARTENORD HABITAT	1987		13026 - Marquet te 2 logts	CDC	142 341,65	15 744,17	1,17	A	V	Livret A + 0.474340265	4,940	V	Livret A + 0.474340265	1,220	A-1	EUR	2 063,83	7 804,42
PARTENORD HABITAT	2005	P	13027-MARQUETTE 49l ogts	CDC	1 653 814,15	227 300,36	1,75	A	V	Livret A + 0.4743402646503	2,460	V	Livret A + 0.4743402646503	1,220	A-1	EUR	2 782,93	113 923,51
PARTENORD HABITAT	1988		13028 - Niche 42 logts	CDC	2 312 057,04	376 246,20	2,00	A	V	Livret A + 0.474340265	4,940	V	Livret A + 0.474340265	1,220	A-1	EUR	36 033,49	122 058,41
PARTENORD HABITAT	1989		13029 - Sains d u Nord 28 logts	CDC	49 805,09	10 515,15	3,08	A	V	Livret A + 0.474340265	4,940	V	Livret A + 0.474340265	1,220	A-1	EUR	748,56	2 648,85
PARTENORD HABITAT	1989		13030 - Landrec ies 33 log ts -	CDC	26 556,62	5 553,80	3,25	A	V	Livret A + 0.474340265	4,940	V	Livret A + 0.474340265	1,220	A-1	EUR	384,52	1 399,05
PARTENORD HABITAT	2005	P	13031-BAILLEUL 36 logts	CDC	1 347 472,97	260 619,48	2,33	A	V	Livret A + 0.4743402646503	2,710	V	Livret A + 0.4743402646503	1,220	A-1	EUR	3 190,87	87 303,12
PARTENORD HABITAT	2005	P	13032-RONCHIN 1 7 logts	CDC	554 162,29	107 182,48	2,33	A	V	Livret A + 0.4743402646503	2,710	V	Livret A + 0.4743402646503	1,220	A-1	EUR	1 312,28	35 904,31
PARTENORD HABITAT	2005	P	13033-ARMENTIER ES 24 logt s	CDC	626 266,78	122 010,05	2,25	A	V	Livret A + 0.4743402646503	2,710	V	Livret A + 0.4743402646503	1,220	A-1	EUR	1 493,82	40 871,30

Désignation du bénéficiaire	Année de mobilisation et profil d'amortissement de l'emprunt (1)		Objet de l'emprunt garanti	Organisme prêteur ou chef de file	Montant initial	Capital restant dû au 01/01/N	Durée résiduelle	Périodicité des remboursements (2)	Taux initial			Taux à la date de vote du budget (6)			Catégorie d'emprunt (7)	Indices ou devises pouvant modifier l'emprunt	Annuité garantie au cours de l'exercice	
	Année	Profil							Taux (3)	Index (4)	Taux actuariel (5)	Taux (3)	Index (4)	Niveau de taux			En intérêts (8)	En capital
PARTENORD HABITAT	1989		13034 - Haubour din 10 log ts -	CDC	30 947,15	6 533,75	3,08	A	V	Livret A + 0.474340265	4,940	V	Livret A + 0.474340265	1,220	A-1	EUR	465,13	1 645,91
PARTENORD HABITAT	1988		13035 - Lille 1 logts	CDC	79 441,18	12 927,63	2,08	A	V	Livret A + 0.474340265	4,940	V	Livret A + 0.474340265	1,220	A-1	EUR	1 196,29	4 277,00
PARTENORD HABITAT	1989		13036 - Lomme 3 0 logts	CDC	59 058,75	12 468,84	3,08	A	V	Livret A + 0.474340265	4,940	V	Livret A + 0.474340265	1,220	A-1	EUR	887,64	3 141,00
PARTENORD HABITAT	1989	P	13038 - Quesnoy /Deule 30 logts	CDC	1 700 584,03	392 586,96	3,17	A	V	Livret A + 1.3	5,800	V	Livret A + 1.3	2,050	A-1	EUR	8 048,03	95 066,84
PARTENORD HABITAT	1988		13039 - Cambrai 10 logts	CDC	610 451,60	98 298,50	2,33	A	V	Livret A + 0.474340265	4,940	V	Livret A + 0.474340265	1,220	A-1	EUR	8 616,38	32 928,33
PARTENORD HABITAT	2005	P	13040-CAMBRAI 2 2 logts	CDC	923 679,05	179 049,96	2,83	A	V	Livret A + 0.4743402646503	2,460	V	Livret A + 0.4743402646503	1,220	A-1	EUR	2 192,18	59 978,71
PARTENORD HABITAT	2005	P	13042-SALOME 14 logts	CDC	615 617,68	119 068,80	2,33	A	V	Livret A + 0.4743402646503	2,710	V	Livret A + 0.4743402646503	1,220	A-1	EUR	1 457,81	39 886,03
PARTENORD HABITAT	1989	P	13043 - Wahagni es 31 logt s	CDC	1 603 595,97	370 196,85	3,42	A	V	Livret A + 1.3	5,800	V	Livret A + 1.3	2,050	A-1	EUR	7 589,04	91 672,08
PARTENORD HABITAT	1988		13044 - Glageon 11 logts	CDC	507 258,86	82 276,28	2,25	A	V	Livret A + 0.474340265	4,940	V	Livret A + 0.474340265	1,220	A-1	EUR	7 370,73	27 561,16
PARTENORD HABITAT	1988		13047 - Lille 1 6 logts	CDC	376 396,62	61 050,71	2,25	A	V	Livret A + 0.474340265	4,940	V	Livret A + 0.474340265	1,220	A-1	EUR	5 469,24	20 450,95
PARTENORD HABITAT	1988		13055 - St Pol/ mer 1 logt s	CDC	69 608,22	10 177,99	2,17	A	V	Livret A + 0.474340265	4,940	V	Livret A + 0.474340265	1,220	A-1	EUR	993,41	3 409,46
PARTENORD HABITAT	1988		13056 - St Pol/ mer 1 logt s	CDC	56 772,01	7 975,73	2,17	A	V	Livret A + 0.474340265	4,940	V	Livret A + 0.474340265	1,220	A-1	EUR	804,95	2 671,73
PARTENORD HABITAT	1989	P	13057 - La Madeleine 4 lo gts -	CDC	294 363,81	67 415,13	3,92	A	V	Livret A + 1.3	5,800	V	Livret A + 1.3	2,050	A-1	EUR	1 382,01	16 785,07
PARTENORD HABITAT	1989	P	13061-GRAVELINE S 13 LOGTS	CDC	650 774,36	150 233,99	3,00	A	V	Livret A + 1.3	5,800	V	Livret A + 1.3	2,050	A-1	EUR	3 079,80	34 701,00
PARTENORD HABITAT	1990	P	13062 - Haubour din 7 logt s	CDC	507 624,74	142 892,79	4,00	A	V	Livret A + 1.3	5,800	V	Livret A + 1.3	2,050	A-1	EUR	2 929,30	26 636,70
PARTENORD HABITAT	1989		13063 - Cambrai 26 logts	CDC	1 554 842,77	328 267,81	3,08	A	V	Livret A + 0.474340265	4,940	V	Livret A + 0.474340265	1,220	A-1	EUR	23 368,88	82 693,34
PARTENORD HABITAT	1989		13065 - Graveli nes 15 log ts -	CDC	12 531,31	2 620,68	3,25	A	V	Livret A + 0.474340265	4,940	V	Livret A + 0.474340265	1,220	A-1	EUR	181,45	660,17
PARTENORD HABITAT	1989		13066 - Graveli nes 167 lo gts -	CDC	381 839,05	79 854,21	3,25	A	V	Livret A + 0.474340265	4,940	V	Livret A + 0.474340265	1,220	A-1	EUR	5 528,80	20 115,93
PARTENORD HABITAT	1989		13067 - Wasqueh al 149 log ts -	CDC	227 453,93	47 567,57	3,25	A	V	Livret A + 0.474340265	4,940	V	Livret A + 0.474340265	1,220	A-1	EUR	3 293,40	11 982,66

Désignation du bénéficiaire	Année de mobilisation et profil d'amortissement de l'emprunt (1)		Objet de l'emprunt garanti	Organisme prêteur ou chef de file	Montant initial	Capital restant dû au 01/01/N	Durée résiduelle	Périodicité des remboursements (2)	Taux initial			Taux à la date de vote du budget (6)			Catégorie d'emprunt (7)	Indices ou devises pouvant modifier l'emprunt	Annuité garantie au cours de l'exercice	
	Année	Profil							Taux (3)	Index (4)	Taux actuariel (5)	Taux (3)	Index (4)	Niveau de taux			En intérêts (8)	En capital
PARTENORD HABITAT	1990	P	13071 - Gravelines 8 logts	CDC	381 427,44	107 369,13	4,00	A	V	Livret A + 1.3	5,800	V	Livret A + 1.3	2,050	A-1	EUR	2 201,07	20 014,71
PARTENORD HABITAT	1989		13072 - St Pol/ mer 43 logts -	CDC	55 628,65	11 437,26	3,58	A	V	Livret A + 0.474340265	4,940	V	Livret A + 0.474340265	1,220	A-1	EUR	751,77	2 881,14
PARTENORD HABITAT	1989		13075 - Coudekerque-Br 23 logts	CDC	19 665,92	4 112,74	3,25	A	V	Livret A + 0.474340265	4,940	V	Livret A + 0.474340265	1,220	A-1	EUR	284,75	1 036,03
PARTENORD HABITAT	1990	P	13077 - Armentières 24 logts -	CDC	814 230,20	218 251,58	4,00	A	V	Livret A + 1.3	5,800	V	Livret A + 1.3	2,050	A-1	EUR	4 474,16	40 684,35
PARTENORD HABITAT	1993	P	13182 - Roubaix 19 logts	CDC	318 067,66	90 601,73	5,92	A	V	Livret A + 1.3	5,800	V	Livret A + 1.3	2,050	A-1	EUR	1 857,34	15 014,97
PARTENORD HABITAT	1991	P	13194 - Hellemmes 16 logts - O	CDC	361 273,68	82 391,50	3,58	A	V	Livret A + 1.3	5,800	V	Livret A + 1.3	2,050	A-1	EUR	1 689,03	20 513,90
PARTENORD HABITAT	1992	P	13195 - Templemars 3 logts - O	CDC	77 474,59	21 485,60	4,33	A	V	Livret A + 1.3	5,800	V	Livret A + 1.3	2,050	A-1	EUR	440,45	4 275,73
PARTENORD HABITAT	2001	P	13231 - Gondouart 29 logts	CE	1 257 700,00	594 617,56	7,26	A	F	Taux fixe à 5.52 %	5,520	F	Taux fixe à 5.52 %	5,520	A-1	EUR	32 822,89	61 120,91
PARTENORD HABITAT	2002	P	13252-LOOS 458 logts	CDC	2 935 354,61	1 093 483,91	7,42	A	V	Livret A	3,000	V	Livret A	0,750	A-1	EUR	8 201,13	133 137,70
PARTENORD HABITAT	2001	P	13266 - Bouchain 16 logts	Crédit Foncier	832 333,00	359 658,60	6,97	A	F	Taux fixe à 5.5 %	5,500	F	Taux fixe à 5.5 %	5,500	A-1	EUR	19 781,22	43 505,89
PARTENORD HABITAT	2018	P	1332024 - St André 10 logts	CDC	73 185,67	61 049,40	9,67	A	V	Livret A + 1.3	2,050	V	Livret A + 1.3	2,050	A-1	EUR	1 251,51	6 067,94
PARTENORD HABITAT	2018	P	1332044 - Wahagnies 4 logts - OP	CDC	22 818,03	21 070,24	13,08	A	V	Livret A + 0.8	1,550	V	Livret A + 0.8	1,550	A-1	EUR	326,59	1 709,71
PARTENORD HABITAT	2018	P	1332046 - Dunkerque 4 logts - OP	CDC	32 535,25	30 130,36	13,50	A	V	Livret A + 0.8	1,550	V	Livret A + 0.8	1,550	A-1	EUR	467,02	2 365,47
PARTENORD HABITAT	2018	P	1332048 - Marchiennes 3 logts -	CDC	73 320,23	63 153,25	13,75	A	V	Livret A + 0.8	1,550	V	Livret A + 0.8	1,550	A-1	EUR	978,88	4 958,01
PARTENORD HABITAT	2018	P	1332049 - Divers opérations 20 l	CDC	261 338,51	225 099,88	13,83	A	V	Livret A + 0.8	1,550	V	Livret A + 0.8	1,550	A-1	EUR	3 489,05	17 672,07
PARTENORD HABITAT	2018	P	1332050- Divers opérations - OP	CDC	330 570,82	307 458,32	14,17	A	V	Livret A + 0.8	1,550	V	Livret A + 0.8	1,550	A-1	EUR	4 765,60	22 726,26
PARTENORD HABITAT	2018	P	1332051 - Divers opérations	CDC	100 827,88	93 778,30	14,33	A	V	Livret A + 0.8	1,550	V	Livret A + 0.8	1,550	A-1	EUR	1 453,56	6 931,77
PARTENORD HABITAT	2018	P	1332052-LA BASSÉE 3 logts	CDC	68 632,82	59 595,35	14,58	A	V	Livret A + 0.8	1,550	V	Livret A + 0.8	1,550	A-1	EUR	923,73	4 405,08
PARTENORD HABITAT	2018	P	1332053-HAZEBROUCK 19 logts	CDC	248 307,57	215 610,79	14,58	A	V	Livret A + 0.8	1,550	V	Livret A + 0.8	1,550	A-1	EUR	3 341,97	15 937,20

Département du Nord - Budget principal - BP - 2020

Désignation du bénéficiaire	Année de mobilisation et profil d'amortissement de l'emprunt (1)		Objet de l'emprunt garanti	Organisme prêteur ou chef de file	Montant initial	Capital restant dû au 01/01/N	Durée résiduelle	Périodicité des remboursements (2)	Taux initial			Taux à la date de vote du budget (6)			Catégorie d'emprunt (7)	Indices ou devises pouvant modifier l'emprunt	Annuité garantie au cours de l'exercice	
	Année	Profil							Taux (3)	Index (4)	Taux actuariel (5)	Taux (3)	Index (4)	Niveau de taux			En intérêts (8)	En capital
PARTENORD HABITAT	2018	P	1332061 - Neuvi lle St Rem y 1 log	CDC	27 817,08	26 133,31	16,17	A	V	Livret A + 0.8	1,550	V	Livret A + 0.8	1,550	A-1	EUR	405,07	1 664,02
PARTENORD HABITAT	2018	P	1332062- Loon P lage 14 lo gts -	CDC	249 398,95	234 302,82	16,25	A	V	Livret A + 0.8	1,550	V	Livret A + 0.8	1,550	A-1	EUR	3 631,69	14 919,10
PARTENORD HABITAT	2018	P	1332066 - Diver s opératio ns 15 l	CDC	176 872,14	166 166,06	16,42	A	V	Livret A + 0.8	1,550	V	Livret A + 0.8	1,550	A-1	EUR	2 575,57	10 580,53
PARTENORD HABITAT	2018	P	1332067 - Douai 9 logts - OPAC d	CDC	113 693,80	100 645,84	16,75	A	V	Livret A + 0.8	1,550	V	Livret A + 0.8	1,550	A-1	EUR	1 560,01	6 408,57
PARTENORD HABITAT	2018	P	1332071- Divers .opération s 17 l	CDC	277 041,02	247 389,31	16,92	A	V	Livret A + 0.8	1,550	V	Livret A + 0.8	1,550	A-1	EUR	3 834,53	14 756,43
PARTENORD HABITAT	2018	P	1332072- Divers .opération s 18 l	CDC	227 892,79	215 677,16	17,00	A	V	Livret A + 0.8	1,550	V	Livret A + 0.8	1,550	A-1	EUR	3 343,00	12 175,74
PARTENORD HABITAT	2018	P	1332073 - Diver s.opératio ns 9 lo	CDC	150 321,50	142 263,88	17,00	A	V	Livret A + 0.8	1,550	V	Livret A + 0.8	1,550	A-1	EUR	2 205,09	8 031,30
PARTENORD HABITAT	2018	P	1332077- Divers .opération s 17 l	CDC	234 108,47	221 559,66	17,25	A	V	Livret A + 0.8	1,550	V	Livret A + 0.8	1,550	A-1	EUR	3 434,17	12 507,84
PARTENORD HABITAT	2018	P	1332087- Tourco ing 6 logt s - OP	CDC	64 718,58	59 295,46	10,42	A	V	Livret A + 0.8	1,550	V	Livret A + 0.8	1,550	A-1	EUR	919,08	5 413,64
PARTENORD HABITAT	2018	P	1332088- Divers .opération s 16 l	CDC	241 905,85	228 939,08	17,42	A	V	Livret A + 0.8	1,550	V	Livret A + 0.8	1,550	A-1	EUR	3 548,56	12 924,42
PARTENORD HABITAT	2018	P	1332092 - Leers 3 logts - OPAC d	CDC	72 423,57	68 541,49	17,50	A	V	Livret A + 0.8	1,550	V	Livret A + 0.8	1,550	A-1	EUR	1 062,39	3 869,41
PARTENORD HABITAT	2018	P	1332094 - Ronch in 94 logt s	CDC	85 437,43	74 815,83	6,42	A	V	Livret A + 1.3	2,050	V	Livret A + 1.3	2,050	A-1	EUR	1 533,72	10 630,75
PARTENORD HABITAT	2018	P	1332095-Lambers art logts	CDC	91 140,82	81 073,64	17,83	A	V	Livret A + 0.7	1,450	V	Livret A + 0.7	1,450	A-1	EUR	1 175,57	4 937,94
PARTENORD HABITAT	2018	P	1332097 - Salom é 2 logts - OPAC	CDC	40 488,15	38 237,58	18,00	A	V	Livret A + 0.7	1,450	V	Livret A + 0.7	1,450	A-1	EUR	554,44	2 221,64
PARTENORD HABITAT	2018	P	1332100 - Diver s opératio ns - OP	CDC	199 051,72	187 987,23	18,25	A	V	Livret A + 0.7	1,450	V	Livret A + 0.7	1,450	A-1	EUR	2 725,81	10 922,24
PARTENORD HABITAT	2018	P	1332101- Baille ul 2 logts - OPA	CDC	44 869,75	42 375,62	18,42	A	V	Livret A + 0.7	1,450	V	Livret A + 0.7	1,450	A-1	EUR	614,45	2 462,06
PARTENORD HABITAT	2018	P	1332103 - Dunke rque 2 log ts - OP	CDC	53 495,08	47 827,68	18,58	A	V	Livret A + 0.7	1,450	V	Livret A + 0.7	1,450	A-1	EUR	693,50	2 778,83
PARTENORD HABITAT	2018	P	1332104- Divers es opérati ons -	CDC	291 701,00	260 797,43	18,75	A	V	Livret A + 0.7	1,450	V	Livret A + 0.7	1,450	A-1	EUR	3 781,56	15 152,57
PARTENORD HABITAT	2018	P	1332105 - Maube uge 9 logt s	CDC	92 554,96	82 749,45	18,75	A	V	Livret A + 0.7	1,450	V	Livret A + 0.7	1,450	A-1	EUR	1 199,87	4 807,82

Désignation du bénéficiaire	Année de mobilisation et profil d'amortissement de l'emprunt (1)		Objet de l'emprunt garanti	Organisme prêteur ou chef de file	Montant initial	Capital restant dû au 01/01/N	Durée résiduelle	Périodicité des remboursements (2)	Taux initial			Taux à la date de vote du budget (6)			Catégorie d'emprunt (7)	Indices ou devises pouvant modifier l'emprunt	Annuité garantie au cours de l'exercice	
	Année	Profil							Taux (3)	Index (4)	Taux actuariel (5)	Taux (3)	Index (4)	Niveau de taux			En intérêts (8)	En capital
PARTENORD HABITAT	2018	P	1332113 - Capelle La Grande de 146 logements	CDC	525 323,42	427 525,11	8,83	A	V	Livret A + 1.2	1,950	V	Livret A + 1.2	1,950	A-1	EUR	8 336,74	48 434,67
PARTENORD HABITAT	2018	P	1332114 - Anzin 30 logements	CDC	132 184,74	107 576,19	8,83	A	V	Livret A + 1.2	1,950	V	Livret A + 1.2	1,950	A-1	EUR	2 097,74	12 187,39
PARTENORD HABITAT	2018	P	1332118 - acquisition - aménagement 8 logements	CDC	171 921,34	164 164,81	21,00	A	V	Livret A + 0.7	1,450	V	Livret A + 0.7	1,450	A-1	EUR	2 380,39	7 719,66
PARTENORD HABITAT	2018	P	1332120 - Hazebrouck 80 logements	CDC	413 190,98	376 135,11	9,33	A	V	Livret A + 1.2	1,950	V	Livret A + 1.2	1,950	A-1	EUR	7 334,63	37 124,33
PARTENORD HABITAT	2018	P	1332121 - Bergues 2 logements	CDC	8 659,70	7 883,08	9,50	A	V	Livret A + 1.2	1,950	V	Livret A + 1.2	1,950	A-1	EUR	153,72	778,06
PARTENORD HABITAT	2018	P	1332122-SAINTE MAND 13 logements	CDC	114 419,14	105 015,76	10,08	A	V	Livret A + 1.2	1,950	V	Livret A + 1.2	1,950	A-1	EUR	2 047,81	9 418,04
PARTENORD HABITAT	2018	P	1332123-Compactage N°5-de c2004	CDC	561 188,62	527 219,84	16,08	A	V	Livret A + 0.8	1,550	V	Livret A + 0.8	1,550	A-1	EUR	8 171,91	33 570,42
PARTENORD HABITAT	2018	P	1332124- Phalempin 18 logements	CDC	134 348,64	123 280,53	10,42	A	V	Livret A + 1.15	1,900	V	Livret A + 1.15	1,900	A-1	EUR	2 342,33	11 080,81
PARTENORD HABITAT	2018	P	1332125 - Strazeele 6 logements	CDC	38 840,79	35 640,96	10,42	A	V	Livret A + 1.15	1,900	V	Livret A + 1.15	1,900	A-1	EUR	677,18	3 203,51
PARTENORD HABITAT	2018	P	1332126- Neuville en Ferrain 1 logement	CDC	130 409,75	119 666,15	10,42	A	V	Livret A + 1.15	1,900	V	Livret A + 1.15	1,900	A-1	EUR	2 273,66	10 755,93
PARTENORD HABITAT	2018	P	1332127- Bourbourg 12 logements	CDC	490 308,76	450 986,87	22,75	A	V	Livret A + 1.15	1,900	V	Livret A + 1.15	1,900	A-1	EUR	8 568,75	19 596,11
PARTENORD HABITAT	2018	P	1332128 - Acqui, aménagement 3 logements	CDC	44 729,82	41 002,11	22,75	A	V	Livret A + 0.7	1,450	V	Livret A + 0.7	1,450	A-1	EUR	594,53	1 849,88
PARTENORD HABITAT	2018	P	1332129-Compactage n°5-mars 2005	CDC	340 998,12	314 878,75	13,25	A	V	Livret A + 0.8	1,550	V	Livret A + 0.8	1,550	A-1	EUR	4 880,62	25 550,31
PARTENORD HABITAT	2018	P	1332130-compactage n° 6-mars 2005	CDC	273 468,73	250 791,47	10,33	A	V	Livret A + 1.3	2,050	V	Livret A + 1.3	2,050	A-1	EUR	5 141,23	22 671,64
PARTENORD HABITAT	2018	P	1332131-compactage n° 8-mars 2005	CDC	121 838,21	115 065,71	18,33	A	V	Livret A + 0.7	1,450	V	Livret A + 0.7	1,450	A-1	EUR	1 668,45	6 685,43
PARTENORD HABITAT	2018	P	1332132-Compactage n° 10- mars 2005	CDC	184 912,89	171 244,77	13,42	A	V	Livret A + 0.8	1,550	V	Livret A + 0.8	1,550	A-1	EUR	2 654,29	13 444,04
PARTENORD HABITAT	2018	P	1332133 - 97 logements à Ronchin	CDC	130 995,99	114 853,68	6,00	A	V	Livret A + 1	1,750	V	Livret A + 1	1,750	A-1	EUR	2 009,94	16 201,08
PARTENORD HABITAT	2018	P	1332134 - 21 logements à Leffrinckouke	CDC	61 668,89	54 069,59	6,00	A	V	Livret A + 1	1,750	V	Livret A + 1	1,750	A-1	EUR	946,22	7 626,97

Désignation du bénéficiaire	Année de mobilisation et profil d'amortissement de l'emprunt (1)		Objet de l'emprunt garanti	Organisme prêteur ou chef de file	Montant initial	Capital restant dû au 01/01/N	Durée résiduelle	Périodicité des remboursements (2)	Taux initial			Taux à la date de vote du budget (6)			Catégorie d'emprunt (7)	Indices ou devises pouvant modifier l'emprunt	Annuité garantie au cours de l'exercice	
	Année	Profil							Taux (3)	Index (4)	Taux actuariel (5)	Taux (3)	Index (4)	Niveau de taux			En intérêts (8)	En capital
PARTENORD HABITAT	2018	P	1332135 - 23 lo gts Saingh in en Méla ntois	CDC	112 357,43	103 886,99	11,00	A	V	Livret A + 1	1,750	V	Livret A + 1	1,750	A-1	EUR	1 818,02	8 492,02
PARTENORD HABITAT	2018	P	1332136- 10 log ts acquisi tion	CDC	307 650,96	295 581,52	23,00	A	V	Livret A + 1	1,750	V	Livret A + 1	1,750	A-1	EUR	5 172,68	12 068,83
PARTENORD HABITAT	2018	P	1332137-compact age n°7-ma i 2005	CDC	787 793,51	723 869,33	12,50	A	V	Livret A + 0.8	1,550	V	Livret A + 0.8	1,550	A-1	EUR	11 219,97	62 553,95
PARTENORD HABITAT	2018	P	1332138-compact age n°6-ma i 2005	CDC	311 260,34	292 419,74	16,50	A	V	Livret A + 0.8	1,550	V	Livret A + 0.8	1,550	A-1	EUR	4 532,51	18 619,66
PARTENORD HABITAT	2018	P	1332139-compact age n°8-ju in 2005	CDC	350 679,37	308 475,02	15,58	A	V	Livret A + 0.8	1,550	V	Livret A + 0.8	1,550	A-1	EUR	4 781,36	20 737,46
PARTENORD HABITAT	2018	P	1332140 - 9 log ts à St Py thon -	CDC	303 367,75	291 466,36	23,08	A	V	Livret A + 1	1,750	V	Livret A + 1	1,750	A-1	EUR	5 100,66	11 900,81
PARTENORD HABITAT	2018	P	1332141- 1 logt à Anzin	CDC	30 375,75	29 396,76	23,08	A	V	Livret A + 1	1,750	V	Livret A + 1	1,750	A-1	EUR	514,44	996,13
PARTENORD HABITAT	2018	P	1332142-compact age n°10-o ct 2005	CDC	770 397,01	688 779,13	18,92	A	V	Livret A + 0.7	1,450	V	Livret A + 0.7	1,450	A-1	EUR	9 987,30	40 018,70
PARTENORD HABITAT	2018	P	1332143-compact age N°11-o ct 2005	CDC	13 534,21	11 657,48	13,92	A	V	Livret A + 0.8	1,550	V	Livret A + 0.8	1,550	A-1	EUR	180,69	915,20
PARTENORD HABITAT	2018	P	1332144-compact age n° 12- oct 2005	CDC	536 243,28	477 011,28	17,92	A	V	Livret A + 0.7	1,450	V	Livret A + 0.7	1,450	A-1	EUR	6 916,66	29 053,28
PARTENORD HABITAT	2018	P	1332145-compact age n°3-oc t 2005	CDC	185 749,01	154 946,53	9,92	A	V	Livret A + 1.3	2,050	V	Livret A + 1.3	2,050	A-1	EUR	3 176,40	15 400,75
PARTENORD HABITAT	2018	P	1332146 - 36 Lo gts à Pecq uencourt	CDC	1 513 787,73	1 452 204,41	23,42	A	V	Livret A + 1	1,750	V	Livret A + 1	1,750	A-1	EUR	25 413,58	61 381,49
PARTENORD HABITAT	2018	P	1332147 - 14 lo gts à Temp leuve	CDC	108 110,04	92 712,50	11,58	A	V	Livret A + 1	1,750	V	Livret A + 1	1,750	A-1	EUR	1 622,47	7 693,82
PARTENORD HABITAT	2018	P	1332148-compact age n° 10- nov 2005	CDC	103 660,96	96 413,30	14,00	A	V	Livret A + 0.8	1,550	V	Livret A + 0.8	1,550	A-1	EUR	1 494,41	7 126,54
PARTENORD HABITAT	2018	P	1332149-compact age n°11-n ov 2005	CDC	316 669,17	297 501,17	16,00	A	V	Livret A + 0.8	1,550	V	Livret A + 0.8	1,550	A-1	EUR	4 611,27	18 943,21
PARTENORD HABITAT	2018	P	1332150-compact age n°6-se pt. 2004	CDC	652 351,22	583 239,42	18,75	A	V	Livret A + 0.7	1,450	V	Livret A + 0.7	1,450	A-1	EUR	8 456,97	33 886,75
PARTENORD HABITAT	2018	P	1332151--compac tage n° 8- nov 2005	CDC	30 249,85	27 741,39	10,00	A	V	Livret A + 1.3	2,050	V	Livret A + 1.3	2,050	A-1	EUR	568,70	2 507,83
PARTENORD HABITAT	2018	P	1332152 - Group é 144 logt s Réha	CDC	278 579,53	216 268,09	6,83	A	V	Livret A + 0.65	1,400	V	Livret A + 0.65	1,400	A-1	EUR	3 027,75	31 049,84

Département du Nord - Budget principal - BP - 2020

Désignation du bénéficiaire	Année de mobilisation et profil d'amortissement de l'emprunt (1)		Objet de l'emprunt garanti	Organisme prêteur ou chef de file	Montant initial	Capital restant dû au 01/01/N	Durée résiduelle	Périodicité des remboursements (2)	Taux initial			Taux à la date de vote du budget (6)			Catégorie d'emprunt (7)	Indices ou devises pouvant modifier l'emprunt	Annuité garantie au cours de l'exercice	
	Année	Profil							Taux (3)	Index (4)	Taux actuariel (5)	Taux (3)	Index (4)	Niveau de taux			En intérêts (8)	En capital
PARTENORD HABITAT	2018	P	1332153 - Group é 309 logt s Réha	CDC	1 133 038,18	879 605,21	6,83	A	V	Livret A + 0.65	1,400	V	Livret A + 0.65	1,400	A-1	EUR	12 314,47	126 285,85
PARTENORD HABITAT	2018	P	1332154 - 48 lo gts à Loos -	CDC	254 980,68	238 367,58	12,00	A	V	Livret A + 0.65	1,400	V	Livret A + 0.65	1,400	A-1	EUR	3 337,15	16 845,68
PARTENORD HABITAT	2018	P	1332155 - 27 lo gts à Hell emmes	CDC	374 519,61	346 873,24	12,00	A	V	Livret A + 1	1,750	V	Livret A + 1	1,750	A-1	EUR	6 070,28	27 470,90
PARTENORD HABITAT	2018	P	1332156-compact age n° 6-juin 2006	CDC	390 152,55	347 057,34	17,83	A	V	Livret A + 0.7	1,450	V	Livret A + 0.7	1,450	A-1	EUR	5 032,33	21 138,19
PARTENORD HABITAT	2018	P	200976 - Groupé 78 Logts	CDC	1 026 223,21	882 105,68	12,58	A	V	Livret A + 0.65	1,400	V	Livret A + 0.65	1,400	A-1	EUR	12 349,48	71 084,97
PARTENORD HABITAT	2018	P	1332159 - group é 286 logt s - Pa	CDC	2 577 642,71	2 209 451,74	12,83	A	V	Livret A + 0.65	1,400	V	Livret A + 0.65	1,400	A-1	EUR	30 932,32	180 852,57
PARTENORD HABITAT	2018	P	1332160- Groupé 172 logts	CDC	886 124,04	759 549,92	12,83	A	V	Livret A + 0.65	1,400	V	Livret A + 0.65	1,400	A-1	EUR	10 633,70	62 172,23
PARTENORD HABITAT	2018	P	1332161 - 47 lo gts Lille	CDC	168 123,09	144 108,35	12,92	A	V	Livret A + 0.65	1,400	V	Livret A + 0.65	1,400	A-1	EUR	2 017,52	11 795,85
PARTENORD HABITAT	2018	P	1332162 - 201 L ogts Lille	CDC	718 995,27	616 293,85	12,92	A	V	Livret A + 0.65	1,400	V	Livret A + 0.65	1,400	A-1	EUR	8 628,11	50 446,15
PARTENORD HABITAT	2018	P	1332163 - 210 L ogts Lille	CDC	751 189,52	643 889,46	12,92	A	V	Livret A + 0.65	1,400	V	Livret A + 0.65	1,400	A-1	EUR	9 014,45	52 704,96
PARTENORD HABITAT	2018	P	1332164 - 40 Lo gts Lille	CDC	143 083,48	122 645,40	12,92	A	V	Livret A + 0.65	1,400	V	Livret A + 0.65	1,400	A-1	EUR	1 717,04	10 039,02
PARTENORD HABITAT	2018	P	1332165 - 26 lo gts Louvro il	CDC	328 537,83	304 065,97	13,33	A	V	Livret A + 0.65	1,400	V	Livret A + 0.65	1,400	A-1	EUR	4 256,92	24 046,87
PARTENORD HABITAT	2018	P	1332166 - 128 l ogts Grave lines	CDC	1 119 341,93	1 037 447,01	13,33	A	V	Livret A + 1	1,750	V	Livret A + 1	1,750	A-1	EUR	18 155,32	80 657,46
PARTENORD HABITAT	2018	P	1332167 - 12 lo gts à Bour bourg	CDC	52 770,42	48 909,55	13,33	A	V	Livret A + 1	1,750	V	Livret A + 1	1,750	A-1	EUR	855,92	3 802,52
PARTENORD HABITAT	2018	P	1332173 - Group é 343 logt s	CDC	540 247,34	432 612,67	8,75	A	V	Livret A + 0.6	1,350	V	Livret A + 0.6	1,350	A-1	EUR	5 840,27	52 087,02
PARTENORD HABITAT	2018	P	1332174- Groupé 122 logts	CDC	1 265 337,52	1 081 809,51	13,75	A	V	Livret A + 0.6	1,350	V	Livret A + 0.6	1,350	A-1	EUR	14 604,43	88 597,77
PARTENORD HABITAT	2018	P	1332175 - 24 lo gts Lille	CDC	122 884,88	105 061,33	13,92	A	V	Livret A + 0.6	1,350	V	Livret A + 0.6	1,350	A-1	EUR	1 418,33	8 604,28
PARTENORD HABITAT	2018	P	1332176- groupé 299 logts -	CDC	2 701 603,11	2 309 755,22	13,92	A	V	Livret A + 0.6	1,350	V	Livret A + 0.6	1,350	A-1	EUR	31 181,70	189 163,77
PARTENORD HABITAT	2018	P	1332177 - Group é 27 logts	CDC	186 461,58	172 779,82	14,00	A	V	Livret A + 0.6	1,350	V	Livret A + 0.6	1,350	A-1	EUR	2 332,53	13 363,14

Désignation du bénéficiaire	Année de mobilisation et profil d'amortissement de l'emprunt (1)		Objet de l'emprunt garanti	Organisme prêteur ou chef de file	Montant initial	Capital restant dû au 01/01/N	Durée résiduelle	Périodicité des remboursements (2)	Taux initial			Taux à la date de vote du budget (6)			Catégorie d'emprunt (7)	Indices ou devises pouvant modifier l'emprunt	Annuité garantie au cours de l'exercice	
	Année	Profil							Taux (3)	Index (4)	Taux actuariel (5)	Taux (3)	Index (4)	Niveau de taux			En intérêts (8)	En capital
PARTENORD HABITAT	2018	P	201047 - Groupé 240 lgts	CDC	2 669 758,00	2 473 862,57	14,00	A	V	Livret A + 0.6	1,350	V	Livret A + 0.6	1,350	A-1	EUR	33 397,14	191 333,56
PARTENORD HABITAT	2018	P	1332179 - 167 l ogts Grave lines	CDC	683 469,39	619 679,65	9,25	A	V	Livret A + 0.6	1,350	V	Livret A + 0.6	1,350	A-1	EUR	8 365,68	63 411,53
PARTENORD HABITAT	2018	P	1332180- Groupé 2 logts à Armentières	CDC	17 109,86	15 991,57	14,42	A	V	Livret A + 0.6	1,350	V	Livret A + 0.6	1,350	A-1	EUR	215,89	1 110,48
PARTENORD HABITAT	2018	P	1332181-ANZIN 1 4 LOGTS	CDC	3 130 155,32	2 937 750,99	14,50	A	V	Livret A + 0.6	1,350	V	Livret A + 0.6	1,350	A-1	EUR	39 659,64	192 709,05
PARTENORD HABITAT	2018	P	1332182- groupé 78 logts	CDC	1 430 506,20	1 264 935,33	14,75	A	V	Livret A + 0.6	1,350	V	Livret A + 0.6	1,350	A-1	EUR	17 076,63	82 976,56
PARTENORD HABITAT	2018	P	1332183 - Group é 199 logt s	CDC	3 808 977,61	3 368 115,67	14,75	A	V	Livret A + 0.6	1,350	V	Livret A + 0.6	1,350	A-1	EUR	45 469,56	220 939,90
PARTENORD HABITAT	2018	P	1332184 - 75 lo gts Roubaix	CDC	273 237,97	229 498,01	9,92	A	V	Livret A + 0.6	1,350	V	Livret A + 0.6	1,350	A-1	EUR	3 098,22	22 126,45
PARTENORD HABITAT	2018	P	1332185 - 149 l ogts Marquette	CDC	1 461 760,38	1 380 988,72	15,08	A	V	Livret A + 0.6	1,350	V	Livret A + 0.6	1,350	A-1	EUR	18 643,35	81 368,68
PARTENORD HABITAT	2018	P	1332186-MARQUET TE 2 logts	CDC	73 731,23	69 657,10	15,33	A	V	Livret A + 0.6	1,350	V	Livret A + 0.6	1,350	A-1	EUR	940,37	4 104,24
PARTENORD HABITAT	2018	P	1332187- Réha 2 90 logts V .ASCQ	CDC	4 826 669,58	4 633 538,74	21,00	A	V	Livret A + 0.6	1,350	V	Livret A + 0.6	1,350	A-1	EUR	62 552,77	194 470,11
PARTENORD HABITAT	2018	P	1332188-VILLENE UVE D'ASCQ -logts	CDC	352 341,39	338 243,06	21,00	A	V	Livret A + 0.6	1,350	V	Livret A + 0.6	1,350	A-1	EUR	4 566,28	14 196,10
PARTENORD HABITAT	2018	P	1332189 - Réha 23 logts H azebrouck	CDC	397 908,28	354 427,92	15,83	A	V	Livret A + 0.6	1,350	V	Livret A + 0.6	1,350	A-1	EUR	4 784,78	21 785,97
PARTENORD HABITAT	2018	P	1332190-Villene uve d'ascq Abscon 84 logts	CDC	2 233 718,43	2 108 817,73	16,33	A	V	Livret A + 0.6	1,350	V	Livret A + 0.6	1,350	A-1	EUR	28 469,04	124 697,77
PARTENORD HABITAT	2018	P	1332191 - Réhab 18 logts	CDC	252 521,41	233 071,21	11,25	A	V	Livret A + 0.6	1,350	V	Livret A + 0.6	1,350	A-1	EUR	3 146,46	19 434,28
PARTENORD HABITAT	2018	P	1332192-FORT MA RDRYCK	CDC	316 848,18	283 263,97	16,58	A	V	Livret A + 0.6	1,350	V	Livret A + 0.6	1,350	A-1	EUR	3 824,06	16 749,86
PARTENORD HABITAT	2018	P	1332195 - réhab 2 logemen ts	CDC	152 937,03	141 796,23	12,00	A	V	Livret A + 0.6	1,350	V	Livret A + 0.6	1,350	A-1	EUR	1 914,25	11 098,61
PARTENORD HABITAT	2018	P	1332196 - Réhab 14 logts NEUVILLE	CDC	321 538,74	298 116,02	12,00	A	V	Livret A + 0.6	1,350	V	Livret A + 0.6	1,350	A-1	EUR	4 024,57	23 334,00
PARTENORD HABITAT	2018	P	1332197-DIVERS 435 logts	CDC	7 118 402,07	6 345 948,53	16,83	A	V	Livret A + 0.6	1,350	V	Livret A + 0.6	1,350	A-1	EUR	85 670,31	383 572,98

Désignation du bénéficiaire	Année de mobilisation et profil d'amortissement de l'emprunt (1)		Objet de l'emprunt garanti	Organisme prêteur ou chef de file	Montant initial	Capital restant dû au 01/01/N	Durée résiduelle	Périodicité des remboursements (2)	Taux initial			Taux à la date de vote du budget (6)			Catégorie d'emprunt (7)	Indices ou devises pouvant modifier l'emprunt	Annuité garantie au cours de l'exercice	
	Année	Profil							Taux (3)	Index (4)	Taux actuariel (5)	Taux (3)	Index (4)	Niveau de taux			En intérêts (8)	En capital
PARTENORD HABITAT	2018	P	1332198 - ANNOE ULLIN 33 l ogts	CDC	2 132 189,79	1 900 815,17	16,92	A	V	Livret A + 0.6	1,350	V	Livret A + 0.6	1,350	A-1	EUR	25 661,00	114 892,42
PARTENORD HABITAT	2018	P	1332200-LILLE 8 logts	CDC	148 655,11	133 286,04	17,58	A	V	Livret A + 0.6	1,350	V	Livret A + 0.6	1,350	A-1	EUR	1 799,36	7 629,66
PARTENORD HABITAT	2018	P	1332202-CONDE-M ARCQ 227 l ogts	CDC	6 782 539,70	6 081 310,38	17,75	A	V	Livret A + 0.6	1,350	V	Livret A + 0.6	1,350	A-1	EUR	82 097,69	348 110,94
PARTENORD HABITAT	2018	P	1332204-SAINS D U NORD 12 logts	CDC	365 520,40	346 579,04	18,00	A	V	Livret A + 0.6	1,350	V	Livret A + 0.6	1,350	A-1	EUR	4 678,82	18 848,85
PARTENORD HABITAT	2018	P	1332205-ANZIN 7 0 logts	CDC	973 486,46	923 040,15	18,00	A	V	Livret A + 0.6	1,350	V	Livret A + 0.6	1,350	A-1	EUR	12 461,04	50 199,95
PARTENORD HABITAT	2018	P	1332207-MONS EN BAROEUL 9 9 logts	CDC	2 352 023,74	2 236 483,30	18,17	A	V	Livret A + 0.6	1,350	V	Livret A + 0.6	1,350	A-1	EUR	30 192,52	115 661,13
PARTENORD HABITAT	2018	P	1332211-ANZIN 5 5 logts	CDC	191 720,23	182 302,19	18,50	A	V	Livret A + 0.6	1,350	V	Livret A + 0.6	1,350	A-1	EUR	2 461,08	9 427,87
PARTENORD HABITAT	2018	P	1332212-DUNKERQ UE bat D 2 4 logts	CDC	307 157,28	292 068,53	18,50	A	V	Livret A + 0.6	1,350	V	Livret A + 0.6	1,350	A-1	EUR	3 942,93	15 104,50
PARTENORD HABITAT	2018	P	1332213-DUNKERQ UE Bat A 7 4 logts	CDC	911 759,29	866 970,17	18,50	A	V	Livret A + 0.6	1,350	V	Livret A + 0.6	1,350	A-1	EUR	11 704,10	44 835,90
PARTENORD HABITAT	2018	P	1332214-DUNKERQ UE Bat B 7 4 logts	CDC	912 803,77	867 963,34	18,50	A	V	Livret A + 0.6	1,350	V	Livret A + 0.6	1,350	A-1	EUR	11 717,51	44 887,26
PARTENORD HABITAT	2018	P	1332215-DUNKERQ UE Bat C 7 4 logts	CDC	985 217,27	936 819,61	18,50	A	V	Livret A + 0.6	1,350	V	Livret A + 0.6	1,350	A-1	EUR	12 647,06	48 448,22
PARTENORD HABITAT	2018	P	1332290-DUNKERQ UE 31 logt s	CDC	308 226,65	280 934,84	18,83	A	V	Livret A + 0.6	1,350	V	Livret A + 0.6	1,350	A-1	EUR	3 792,62	13 792,21
PARTENORD HABITAT	2018	P	1332291-DUNKERQ UE 31 logt s	CDC	308 226,65	280 934,84	18,83	A	V	Livret A + 0.6	1,350	V	Livret A + 0.6	1,350	A-1	EUR	3 792,62	13 792,21
PARTENORD HABITAT	2018	P	1332292-DUNKERQ UE 33 logt s	CDC	327 491,63	298 494,01	18,83	A	V	Livret A + 0.6	1,350	V	Livret A + 0.6	1,350	A-1	EUR	4 029,67	14 654,26
PARTENORD HABITAT	2018	P	1332293-DOUAI 4 logts	CDC	71 860,22	68 690,04	19,25	A	V	Livret A + 0.6	1,350	V	Livret A + 0.6	1,350	A-1	EUR	927,32	3 192,65
PARTENORD HABITAT	2018	P	1332294-LOMME 2 3 logts	CDC	671 962,52	642 318,26	19,00	A	V	Livret A + 0.6	1,350	V	Livret A + 0.6	1,350	A-1	EUR	8 671,30	29 854,39
PARTENORD HABITAT	2018	P	1332295-LOMME 2 3 logts	CDC	671 962,52	642 318,26	19,00	A	V	Livret A + 0.6	1,350	V	Livret A + 0.6	1,350	A-1	EUR	8 671,30	29 854,39
PARTENORD HABITAT	2018	P	1332296-LOMME 2 3 logts	CDC	671 962,52	642 318,26	19,00	A	V	Livret A + 0.6	1,350	V	Livret A + 0.6	1,350	A-1	EUR	8 671,30	29 854,39
PARTENORD HABITAT	2018	P	1332297-LOMME 2 3 logts	CDC	671 962,52	642 318,26	19,00	A	V	Livret A + 0.6	1,350	V	Livret A + 0.6	1,350	A-1	EUR	8 671,30	29 854,39

Désignation du bénéficiaire	Année de mobilisation et profil d'amortissement de l'emprunt (1)		Objet de l'emprunt garanti	Organisme prêteur ou chef de file	Montant initial	Capital restant dû au 01/01/N	Durée résiduelle	Périodicité des remboursements (2)	Taux initial			Taux à la date de vote du budget (6)			Catégorie d'emprunt (7)	Indices ou devises pouvant modifier l'emprunt	Annuité garantie au cours de l'exercice	
	Année	Profil							Taux (3)	Index (4)	Taux actuariel (5)	Taux (3)	Index (4)	Niveau de taux			En intérêts (8)	En capital
PARTENORD HABITAT	2018	P	1332298-DUNKERQ UE 50 logt s	CDC	1 780 143,71	1 701 611,00	19,25	A	V	Livret A + 0.6	1,350	V	Livret A + 0.6	1,350	A-1	EUR	22 971,75	79 089,39
PARTENORD HABITAT	2018	P	1332299-ANZIN 7 4 logts	CDC	2 380 627,71	2 180 096,74	19,58	A	V	Livret A + 0.6	1,350	V	Livret A + 0.6	1,350	A-1	EUR	29 431,31	101 328,99
PARTENORD HABITAT	2018	P	1332209- MONS E N BAROEUL 88 logts r ehab	CDC	1 408 470,36	1 302 497,78	20,83	A	V	Livret A + 0.6	1,350	V	Livret A + 0.6	1,350	A-1	EUR	17 583,72	54 061,66
PARTENORD HABITAT	2018	P	1332310-DENAIN Fbg Duchat eau Bat Br etagne 40 logts	CDC	485 454,61	467 314,38	21,00	A	V	Livret A + 0.6	1,350	V	Livret A + 0.6	1,350	A-1	EUR	6 308,74	18 385,13
PARTENORD HABITAT	2018	P	1332313-DENAIN Fbg Duchat eau Bat No rmandie 42 lgts	CDC	548 016,22	527 538,22	21,00	A	V	Livret A + 0.6	1,350	V	Livret A + 0.6	1,350	A-1	EUR	7 121,77	20 754,45
PARTENORD HABITAT	2018	P	1332314-CARNIER ES 6 logts	CDC	177 982,33	171 331,57	21,17	A	V	Livret A + 0.6	1,350	V	Livret A + 0.6	1,350	A-1	EUR	2 312,98	6 740,54
PARTENORD HABITAT	2018	P	1332315-DENAIN Fbg Duchat eau Bat an jou 40 log ts	CDC	485 454,61	467 314,38	21,00	A	V	Livret A + 0.6	1,350	V	Livret A + 0.6	1,350	A-1	EUR	6 308,74	18 385,13
PARTENORD HABITAT	2018	P	1332316-DENAIN Fbg Duchat eau Bat Poitou 36 lo gts	CDC	469 728,06	452 175,49	21,00	A	V	Livret A + 0.6	1,350	V	Livret A + 0.6	1,350	A-1	EUR	6 104,37	17 789,53
PARTENORD HABITAT	2018	P	1332317-DENAIN Fbg Duchat eau Bat Ma ine 40 log ts	CDC	485 454,61	467 314,38	21,00	A	V	Livret A + 0.6	1,350	V	Livret A + 0.6	1,350	A-1	EUR	6 308,74	18 385,13
PARTENORD HABITAT	2018	P	1332319-DENAIN Fbd Duchat eau 78 log ts ind.	CDC	1 507 279,35	1 450 956,07	21,00	A	V	Livret A + 0.6	1,350	V	Livret A + 0.6	1,350	A-1	EUR	19 587,91	57 083,64
PARTENORD HABITAT	2018	P	1332321-MONS EN BAROEUL 8 5 logts	CDC	3 060 848,61	2 946 472,32	21,00	A	V	Livret A + 0.6	1,350	V	Livret A + 0.6	1,350	A-1	EUR	39 777,38	115 920,37
PARTENORD HABITAT	2018	P	1332322-MONS EN BAROEUL r éhab 60 lo gts	CDC	2 911 758,59	2 802 953,42	21,17	A	V	Livret A + 0.6	1,350	V	Livret A + 0.6	1,350	A-1	EUR	37 839,87	110 274,04
PARTENORD HABITAT	2018	P	1332326-BEVILLE RS réhabilitation de 10 logts	CDC	235 657,60	226 851,66	21,50	A	V	Livret A + 0.6	1,350	V	Livret A + 0.6	1,350	A-1	EUR	3 062,50	8 924,82
PARTENORD HABITAT	2018	P	1332327-FRELING HIEN 17 lo gts	CDC	372 883,64	359 624,37	22,42	A	V	Livret A + 0.6	1,350	V	Livret A + 0.6	1,350	A-1	EUR	4 854,93	13 438,27
PARTENORD HABITAT	2005	P	2004078-Compact age n° 3-d ec. 2004	CDC	5 386 494,38	1 660 881,28	3,08	A	V	Livret A + 1.3	3,550	V	Livret A + 1.3	2,050	A-1	EUR	32 688,62	390 180,08

Désignation du bénéficiaire	Année de mobilisation et profil d'amortissement de l'emprunt (1)		Objet de l'emprunt garanti	Organisme prêteur ou chef de file	Montant initial	Capital restant dû au 01/01/N	Durée résiduelle	Périodicité des remboursements (2)	Taux initial			Taux à la date de vote du budget (6)			Catégorie d'emprunt (7)	Indices ou devises pouvant modifier l'emprunt	Annuité garantie au cours de l'exercice	
	Année	Profil							Taux (3)	Index (4)	Taux actuariel (5)	Taux (3)	Index (4)	Niveau de taux			En intérêts (8)	En capital
PARTENORD HABITAT	2004	P	200411 - Beuvra ges 34 log ement	CDC	856 192,86	250 801,77	4,67	A	V	Livret A + 0.25	2,500	V	Livret A + 0.25	1,000	A-1	EUR	2 508,02	49 167,12
PARTENORD HABITAT	2004	P	200412 - Vieux Condé 97 l ogements	CDC	1 685 171,43	493 631,71	4,67	A	V	Livret A + 0.25	2,500	V	Livret A + 0.25	1,000	A-1	EUR	4 936,32	96 771,46
PARTENORD HABITAT	2004	P	200415 - Quesno y/Deule	CDC	1 103 608,92	326 385,28	4,83	A	V	Livret A + 1.2	3,450	V	Livret A + 1.2	1,950	A-1	EUR	6 364,51	64 774,74
PARTENORD HABITAT	2004	P	200418 - Anzin 12 logemen ts -	CDC	806 143,00	472 146,88	16,67	A	V	Livret A + 0.25	2,500	V	Livret A + 0.25	1,000	A-1	EUR	4 721,47	29 207,26
PARTENORD HABITAT	2004	P	200420 - Grande Synthe 15 logements	CDC	854 964,27	529 284,01	16,83	A	V	Livret A + 0.25	2,500	V	Livret A + 0.25	1,000	A-1	EUR	5 292,84	28 717,92
PARTENORD HABITAT	2004	P	200429-Gde SYNT HE 27 logt s	CDC	1 440 216,00	897 299,54	16,00	A	V	Livret A + 0.25	2,500	V	Livret A + 0.25	1,000	A-1	EUR	8 973,00	48 685,72
PARTENORD HABITAT	2004	P	200439 - Baille ul 12 loge ments	CDC	319 746,00	197 280,21	16,17	A	V	Livret A + 0.25	2,500	V	Livret A + 0.25	1,000	A-1	EUR	1 972,80	10 704,04
PARTENORD HABITAT	2003	P	200442 - Dunker que 31 log ements	CDC	368 600,00	156 929,93	8,75	A	V	Livret A + 0.25	2,500	V	Livret A + 0.25	1,000	A-1	EUR	1 569,30	16 750,75
PARTENORD HABITAT	2003	P	200443 - Maubeu ge 39 loge ments	CDC	500 000,00	212 872,91	8,75	A	V	Livret A + 0.25	2,500	V	Livret A + 0.25	1,000	A-1	EUR	2 128,73	22 722,13
PARTENORD HABITAT	2004	P	200444 - ANZIN acqui-amé 3 logement s	CDC	173 784,52	108 273,21	16,00	A	V	Livret A + 0.25	2,500	V	Livret A + 0.25	1,000	A-1	EUR	1 082,73	5 874,69
PARTENORD HABITAT	2005	P	2005003-DOUAI 1 09 LOGTS	CDC	1 139 615,00	89 450,79	0,08	A	V	Livret A + 1.2	3,450	V	Livret A + 1.2	1,950	A-1	EUR	1 744,29	89 450,79
PARTENORD HABITAT	2005	P	200502 - Anzin 36 logemen ts -	CDC	434 964,00	34 141,26	0,08	A	V	Livret A + 1.2	3,450	V	Livret A + 1.2	1,950	A-1	EUR	665,75	34 141,26
PARTENORD HABITAT	2005	P	2005044-compact age n° 3-j uin 2005	CDC	1 147 183,01	350 913,65	3,58	A	V	Livret A + 1.3	3,300	V	Livret A + 1.3	2,050	A-1	EUR	5 279,92	87 370,75
PARTENORD HABITAT	2005	P	200505 - Sin Le Noble 226 logements	CDC	1 156 318,00	54 633,91	0,33	A	V	Livret A + 1.15	3,400	V	Livret A + 1.15	1,900	A-1	EUR	1 038,04	54 633,91
PARTENORD HABITAT	2005	P	200506 - Dunker que 131 lo gements	CDC	45 524,00	3 536,39	0,33	A	V	Livret A + 1.15	3,400	V	Livret A + 1.15	1,900	A-1	EUR	67,19	3 536,39
PARTENORD HABITAT	2005	P	200507 - Cyssoin g 11 logts	CDC	154 461,00	12 086,30	0,25	A	V	Livret A + 1.15	3,400	V	Livret A + 1.15	1,900	A-1	EUR	229,64	12 086,30
PARTENORD HABITAT	2005	P	2005075-compact age n° 4-m ars 2005	CDC	505 905,01	155 991,66	3,33	A	V	Livret A + 1.3	3,550	V	Livret A + 1.3	2,050	A-1	EUR	2 570,36	38 628,32
PARTENORD HABITAT	2005	P	200508-GRAVELIN ES 40 logt s	CDC	355 000,00	27 778,12	0,25	A	V	Livret A + 1.15	3,400	V	Livret A + 1.15	1,900	A-1	EUR	527,78	27 778,12

Désignation du bénéficiaire	Année de mobilisation et profil d'amortissement de l'emprunt (1)		Objet de l'emprunt garanti	Organisme prêteur ou chef de file	Montant initial	Capital restant dû au 01/01/N	Durée résiduelle	Périodicité des remboursements (2)	Taux initial			Taux à la date de vote du budget (6)			Catégorie d'emprunt (7)	Indices ou devises pouvant modifier l'emprunt	Annuité garantie au cours de l'exercice	
	Année	Profil							Taux (3)	Index (4)	Taux actuariel (5)	Taux (3)	Index (4)	Niveau de taux			En intérêts (8)	En capital
PARTENORD HABITAT	2005	P	200509 - Metere n 6 logeme nts -	CDC	85 500,00	6 690,22	0,25	A	V	Livret A + 1.15	3,400	V	Livret A + 1.15	1,900	A-1	EUR	127,11	6 690,22
PARTENORD HABITAT	2005	P	2005091 -compact age n°3 bi s-dec 2004	CDC	79 656,02	24 273,62	3,08	A	V	Livret A + 1.3	3,550	V	Livret A + 1.3	2,050	A-1	EUR	407,11	6 043,67
PARTENORD HABITAT	2005	P	200510 - Bachan t 6 logeme nts -	CDC	85 000,00	6 602,98	0,33	A	V	Livret A + 1.15	3,400	V	Livret A + 1.15	1,900	A-1	EUR	125,46	6 602,98
PARTENORD HABITAT	2005	P	200511 - Rexpoe de 9 logts	CDC	117 400,00	9 119,86	0,33	A	V	Livret A + 1.15	3,400	V	Livret A + 1.15	1,900	A-1	EUR	173,28	9 119,86
PARTENORD HABITAT	2005	P	200512 - Wervic q 14 logem ents	CDC	44 787,00	3 504,50	0,25	A	V	Livret A + 1.15	3,400	V	Livret A + 1.15	1,900	A-1	EUR	66,59	3 504,50
PARTENORD HABITAT	2005	P	200513 - Vieux Berquin 18 logts	CDC	317 000,00	24 804,68	0,25	A	V	Livret A + 1.15	3,400	V	Livret A + 1.15	1,900	A-1	EUR	471,29	24 804,68
PARTENORD HABITAT	2005	P	200514 - Bourbo urg 8 loge ments	CDC	174 350,00	13 543,86	0,33	A	V	Livret A + 1.15	3,400	V	Livret A + 1.15	1,900	A-1	EUR	257,33	13 543,86
PARTENORD HABITAT	2005	P	200532 - Dunker que - 31 l ogements	CDC	198 910,00	15 274,04	0,50	A	V	Livret A + 0.25	2,500	V	Livret A + 0.25	1,000	A-1	EUR	152,74	15 274,04
PARTENORD HABITAT	2005	P	200533 - Dunker que 65 log ement	CDC	417 090,00	32 027,75	0,50	A	V	Livret A + 0.25	2,500	V	Livret A + 0.25	1,000	A-1	EUR	320,28	32 027,75
PARTENORD HABITAT	2005	P	200558 - Couch elettes 26 logts	CE	1 271 000,00	901 582,44	15,73	A	V	Euribor 12 M + 0.25	2,520	V	Euribor 12 M + 0.25	-0,050	A-1	EUR	-476,64	46 411,59
PARTENORD HABITAT	2009	P	2009060-LEVAL B ACHANT AUL NOYE 3 log ts	CDC	184 300,00	117 013,19	19,17	A	V	Livret A + 1.13	3,630	V	Livret A + 1.13	1,880	A-1	EUR	2 199,85	6 999,89
PARTENORD HABITAT	2006	P	200914 - 12 log ts à Trélo n	CDC	539 000,00	344 425,70	18,83	A	V	Livret A + 1	3,750	V	Livret A + 1	1,750	A-1	EUR	6 027,45	19 147,95
PARTENORD HABITAT	2007	P	200916 - 5 logt s à Bevill ers -	CDC	258 100,00	172 091,85	19,25	A	V	Livret A + 1	3,750	V	Livret A + 1	1,750	A-1	EUR	3 011,61	9 133,75
PARTENORD HABITAT	2006	P	200917 - 8 Logt s à Bruay	CDC	525 800,00	335 990,79	18,83	A	V	Livret A + 1	3,750	V	Livret A + 1	1,750	A-1	EUR	5 879,84	18 679,02
PARTENORD HABITAT	2006	P	200918 - 6 Logt s Lourches	CDC	225 823,00	149 544,99	18,50	A	V	Livret A + 1	3,250	V	Livret A + 1	1,750	A-1	EUR	2 617,04	7 900,64
PARTENORD HABITAT	2007	P	200930 - 10 log ts à Horda in -	CDC	627 000,00	451 272,75	19,33	A	V	Livret A + 1	3,750	V	Livret A + 1	1,750	A-1	EUR	7 897,27	19 039,75
PARTENORD HABITAT	2007	P	200931 - 36 log ts à Beuvr ages	CDC	2 259 000,00	1 632 521,41	19,67	A	V	Livret A + 1	4,000	V	Livret A + 1	1,750	A-1	EUR	28 569,12	68 878,08
PARTENORD HABITAT	2006	P	200934 - 1 logt à Dunkerq ue -	CDC	15 645,00	10 745,12	18,08	A	V	Livret A + 0.5	2,500	V	Livret A + 0.5	1,250	A-1	EUR	134,31	504,55

Département du Nord - Budget principal - BP - 2020

Désignation du bénéficiaire	Année de mobilisation et profil d'amortissement de l'emprunt (1)		Objet de l'emprunt garanti	Organisme prêteur ou chef de file	Montant initial	Capital restant dû au 01/01/N	Durée résiduelle	Périodicité des remboursements (2)	Taux initial			Taux à la date de vote du budget (6)			Catégorie d'emprunt (7)	Indices ou devises pouvant modifier l'emprunt	Annuité garantie au cours de l'exercice	
	Année	Profil							Taux (3)	Index (4)	Taux actuariel (5)	Taux (3)	Index (4)	Niveau de taux			En intérêts (8)	En capital
PARTENORD HABITAT	2007	P	200936 - 18 log ts à Bauvi n	CDC	898 400,00	649 250,63	19,67	A	V	Livret A + 1	4,000	V	Livret A + 1	1,750	A-1	EUR	11 361,89	27 392,68
PARTENORD HABITAT	2007	P	200938 - 8 logt s St André lez Lille	CDC	216 493,00	155 817,19	19,50	A	V	Livret A + 1	3,750	V	Livret A + 1	1,750	A-1	EUR	2 726,80	6 574,12
PARTENORD HABITAT	2006	P	200940 - 17 log ts à Fache s Thumesni l	CDC	659 000,00	490 575,93	21,08	A	V	Livret A + 1	3,000	V	Livret A + 1	1,750	A-1	EUR	8 585,08	18 473,31
PARTENORD HABITAT	2006	P	200942 - 36 log ts à Anzin -	CDC	2 526 613,00	1 829 519,13	21,83	A	V	Livret A + 0.65	3,400	V	Livret A + 0.65	1,400	A-1	EUR	25 613,27	71 585,93
PARTENORD HABITAT	2006	P	200943 - 10 log ts à Cambr ai -	CDC	169 300,00	123 232,29	21,25	A	V	Livret A + 0.5	2,750	V	Livret A + 0.5	1,250	A-1	EUR	1 540,40	4 901,24
PARTENORD HABITAT	2006	P	200944 - Baille ul foyer j eunes	CDC	527 600,00	384 036,35	21,25	A	V	Livret A + 0.5	2,750	V	Livret A + 0.5	1,250	A-1	EUR	4 800,45	15 274,04
PARTENORD HABITAT	2008	P	200945 - 7 logt s à Linsel les -	CDC	188 000,00	145 333,04	23,08	A	V	Livret A + 1	4,000	V	Livret A + 1	1,750	A-1	EUR	2 543,33	4 924,70
PARTENORD HABITAT	2008	P	200946 - 20 log ts à Caudr y	CDC	891 826,00	570 261,96	23,75	A	V	Livret A + 0.6	4,600	V	Livret A + 0.6	1,350	A-1	EUR	7 698,54	30 801,14
PARTENORD HABITAT	2008	P	200947 - 18 log ts Bruille	CDC	1 368 000,00	1 057 529,81	23,08	A	V	Livret A + 1	4,000	V	Livret A + 1	1,750	A-1	EUR	18 506,77	35 835,09
PARTENORD HABITAT	2008	P	200948 - 9 logt s à Erquin ghem	CDC	429 900,00	333 931,14	23,17	A	V	Livret A + 1	4,500	V	Livret A + 1	1,750	A-1	EUR	5 843,79	11 315,48
PARTENORD HABITAT	2006	P	200951 - Groupé 3 logts a cquis	CDC	94 192,00	68 394,90	21,08	A	V	Livret A + 0.5	2,500	V	Livret A + 0.5	1,250	A-1	EUR	854,94	2 720,22
PARTENORD HABITAT	2006	P	200952 - Groupé 13 logts acqui	CDC	357 023,00	249 812,15	21,08	A	V	Livret A + 0.5	2,500	V	Livret A + 0.5	1,250	A-1	EUR	3 122,65	11 596,08
PARTENORD HABITAT	2008	P	200953 - groupé 5 logts a cquis	CDC	245 387,00	166 659,95	23,25	A	V	Livret A + 1	4,500	V	Livret A + 1	1,750	A-1	EUR	2 916,55	8 278,26
PARTENORD HABITAT	2008	P	200954 - 23 log ts Fontain e Notre da me	CDC	1 483 476,00	1 146 798,29	23,08	A	V	Livret A + 1	4,000	V	Livret A + 1	1,750	A-1	EUR	20 068,97	38 860,01
PARTENORD HABITAT	2007	P	200958 - 8 logt s à Sequed in -	CDC	432 000,00	326 506,99	22,92	A	V	Livret A + 1	4,000	V	Livret A + 1	1,750	A-1	EUR	5 713,87	11 652,37
PARTENORD HABITAT	2006	P	200964 - Global 22 logts - Par	CDC	679 343,00	476 952,25	21,75	A	V	Livret A + 1	3,750	V	Livret A + 1	1,750	A-1	EUR	8 346,66	21 889,63
PARTENORD HABITAT	2008	P	200967 - 6 logt s 2em tr S omain	SFIL CAFFIL	593 862,00	216 307,97	18,25	T	V	(Euribor 03 M + 0.17)-Floor -0.17 sur Euribor 03 M	4,700	V	(Euribor 03 M + 0.17)-Floor -0.17 sur Euribor 03 M	0,000	A-1	EUR	0,00	37 889,04
PARTENORD HABITAT	2007	P	200968 - Groupé 13 logts	CDC	565 709,00	376 090,18	22,50	A	V	Livret A	2,750	V	Livret A	0,750	A-1	EUR	2 820,68	19 026,75

Désignation du bénéficiaire	Année de mobilisation et profil d'amortissement de l'emprunt (1)		Objet de l'emprunt garanti	Organisme prêteur ou chef de file	Montant initial	Capital restant dû au 01/01/N	Durée résiduelle	Périodicité des remboursements (2)	Taux initial			Taux à la date de vote du budget (6)			Catégorie d'emprunt (7)	Indices ou devises pouvant modifier l'emprunt	Annuité garantie au cours de l'exercice	
	Année	Profil							Taux (3)	Index (4)	Taux actuariel (5)	Taux (3)	Index (4)	Niveau de taux			En intérêts (8)	En capital
PARTENORD HABITAT	2010	P	200974 - 8 Logt s Fort Mar dyck	CDC	340 000,00	266 966,98	25,00	A	V	Livret A + 0.6	1,850	V	Livret A + 0.6	1,350	A-1	EUR	3 604,05	10 099,58
PARTENORD HABITAT	2010	P	200975 - 5 logt s Fort Mar dyck	CDC	335 000,00	259 846,39	25,00	A	V	Livret A + 0.25	1,500	V	Livret A + 0.25	1,000	A-1	EUR	2 598,46	10 189,10
PARTENORD HABITAT	2009	P	200982 - 4 logt s Reumont - Par	CDC	215 989,00	143 326,00	24,25	A	V	Livret A + 0.6	3,100	V	Livret A + 0.6	1,350	A-1	EUR	1 934,90	7 527,18
PARTENORD HABITAT	2009	P	200983 - 18 logt s Brunemo nt -	CDC	1 126 700,00	851 213,17	24,67	A	V	Livret A + 0.6	1,850	V	Livret A + 0.6	1,350	A-1	EUR	11 491,38	33 476,35
PARTENORD HABITAT	2009	P	200984 - 10 logt s Boussie res s	CDC	587 100,00	443 549,53	24,83	A	V	Livret A + 0.6	1,850	V	Livret A + 0.6	1,350	A-1	EUR	5 987,92	17 443,83
PARTENORD HABITAT	2008	P	200985 - 9 logt s Wannehai n - P	CDC	724 600,00	463 332,29	23,75	A	V	Livret A + 0.6	4,600	V	Livret A + 0.6	1,350	A-1	EUR	6 254,99	25 025,63
PARTENORD HABITAT	2008	P	200986 - 12 logt s à LE QU ESNOY	CDC	916 000,00	585 719,56	23,75	A	V	Livret A + 0.6	4,600	V	Livret A + 0.6	1,350	A-1	EUR	7 907,21	31 636,05
PARTENORD HABITAT	2008	P	200987 - 11 logt s Avesnel les -	CDC	580 000,00	427 169,39	28,08	A	V	Livret A + 1	4,000	V	Livret A + 1	1,750	A-1	EUR	7 475,46	17 132,10
PARTENORD HABITAT	2008	P	200988 - 1 logt Rousies - Part	CDC	38 297,00	26 311,91	23,00	A	V	Livret A	3,000	V	Livret A	0,750	A-1	EUR	197,34	1 322,37
PARTENORD HABITAT	2007	P	200989 - 6 logt s Fresnes sur Escaut	CDC	58 252,00	38 010,55	22,92	A	V	Livret A	3,000	V	Livret A	0,750	A-1	EUR	285,08	1 975,99
PARTENORD HABITAT	2007	P	200990 - 1 logt St George s	CDC	74 985,00	51 902,61	27,92	A	V	Livret A	3,000	V	Livret A	0,750	A-1	EUR	389,27	2 316,36
PARTENORD HABITAT	2007	P	200991 - 3 logt s Dunkerqu e	CDC	263 442,00	170 390,26	22,92	A	V	Livret A + (-0.2)	2,800	V	Livret A + (-0.2)	0,550	A-1	EUR	937,15	8 988,56
PARTENORD HABITAT	2008	P	200992 - 2 logt s Coudeker que	CDC	115 769,00	81 561,58	23,17	A	V	Livret A + 1	4,500	V	Livret A + 1	1,750	A-1	EUR	1 427,33	3 806,30
PARTENORD HABITAT	2008	P	200993 - 4 logt s Aniche	CDC	342 646,00	229 336,05	23,58	A	V	Livret A + 1	4,500	V	Livret A + 1	1,750	A-1	EUR	4 013,38	11 391,49
PARTENORD HABITAT	2009	P	200994 - 7 logt s St Georges	CDC	672 671,00	471 911,56	29,08	A	V	Livret A + 0.6	4,600	V	Livret A + 0.6	1,350	A-1	EUR	6 370,81	22 031,57
PARTENORD HABITAT	2008	P	200995 - 23 logt s Dunkerq ue -	CDC	2 101 858,00	1 343 994,94	23,75	A	V	Livret A + 0.6	4,600	V	Livret A + 0.6	1,350	A-1	EUR	18 143,93	72 592,22
PARTENORD HABITAT	2008	P	200997 - Groupé 10 logts	CDC	590 303,00	398 012,05	23,50	A	V	Livret A + 1	4,500	V	Livret A + 1	1,750	A-1	EUR	6 965,21	19 769,89
PARTENORD HABITAT	2008	P	200998 - Groupé 14 logts	CDC	632 596,00	426 240,90	23,33	A	V	Livret A	3,500	V	Livret A	0,750	A-1	EUR	3 196,81	21 421,82
PARTENORD HABITAT	2008	P	200999 - 11 logt s Somain	CDC	802 875,00	572 479,84	23,00	A	V	Livret A + 1	4,000	V	Livret A + 1	1,750	A-1	EUR	10 018,40	26 716,42

Désignation du bénéficiaire	Année de mobilisation et profil d'amortissement de l'emprunt (1)		Objet de l'emprunt garanti	Organisme prêteur ou chef de file	Montant initial	Capital restant dû au 01/01/N	Durée résiduelle	Périodicité des remboursements (2)	Taux initial			Taux à la date de vote du budget (6)			Catégorie d'emprunt (7)	Indices ou devises pouvant modifier l'emprunt	Annuité garantie au cours de l'exercice	
	Année	Profil							Taux (3)	Index (4)	Taux actuariel (5)	Taux (3)	Index (4)	Niveau de taux			En intérêts (8)	En capital
PARTENORD HABITAT	2009	P	2009991 - 2 log ts Lecluse	CDC	99 936,00	67 280,38	24,08	A	V	Livret A + 0.6	4,600	V	Livret A + 0.6	1,350	A-1	EUR	908,29	3 533,42
PARTENORD HABITAT	2008	P	2009995 - 28 lo gts Grande Synthe	CDC	1 867 253,00	1 238 406,84	28,75	A	V	Livret A + 0.25	4,250	V	Livret A + 0.25	1,000	A-1	EUR	12 384,07	60 365,77
PARTENORD HABITAT	2010	P	2010035-WILLEMS 10 LOGTS	CDC	1 008 000,00	844 901,78	30,25	A	V	Livret A + 0.6	1,850	V	Livret A + 0.6	1,350	A-1	EUR	11 406,17	24 474,63
PARTENORD HABITAT	2009	P	2010058-ANZIN 1 4 LOGTS	CDC	1 074 000,00	850 109,23	29,67	A	V	Livret A + 0.6	1,850	V	Livret A + 0.6	1,350	A-1	EUR	11 476,47	27 942,84
PARTENORD HABITAT	2009	P	2010059-LANDREC IES 28 LOG TS	CDC	2 127 217,00	1 683 767,97	29,83	A	V	Livret A + 0.6	1,850	V	Livret A + 0.6	1,350	A-1	EUR	22 730,87	55 344,94
PARTENORD HABITAT	2009	P	2010061-ANZIN 8 logts	CDC	426 000,00	337 194,15	29,67	A	V	Livret A + 0.6	1,850	V	Livret A + 0.6	1,350	A-1	EUR	4 552,12	11 083,47
PARTENORD HABITAT	2009	P	2010062-BOUSSIE RES SUR SA MBRE 10 lo gts	CDC	198 800,00	141 791,00	29,83	A	V	Livret A + 0.6	1,850	V	Livret A + 0.6	1,350	A-1	EUR	1 914,18	5 700,90
PARTENORD HABITAT	2009	P	2010063-LANDREC IES 12 log ts	CDC	238 560,00	170 149,18	29,83	A	V	Livret A + 0.6	1,850	V	Livret A + 0.6	1,350	A-1	EUR	2 297,01	6 841,08
PARTENORD HABITAT	2010	P	2010065-DUNKERQ UE 40 LOGT S	CDC	3 038 822,00	2 413 223,11	25,42	A	V	Livret A + 0.25	1,500	V	Livret A + 0.25	1,000	A-1	EUR	24 132,23	88 086,88
PARTENORD HABITAT	2009	P	201010 - 6 logt s Bray Dun es -	CDC	330 213,00	222 310,77	24,08	A	V	Livret A + 0.6	4,600	V	Livret A + 0.6	1,350	A-1	EUR	3 001,20	11 675,29
PARTENORD HABITAT	2008	P	201011 - 63 log ts à Gran de Synthe	CDC	5 797 971,00	3 663 547,29	23,83	A	V	Livret A + 0.25	4,250	V	Livret A + 0.25	1,000	A-1	EUR	36 635,47	202 150,76
PARTENORD HABITAT	2009	P	201012 - 1 logt à Bourbourg -	CDC	104 827,00	73 960,01	24,42	A	V	Livret A + (-0.2)	1,550	V	Livret A + (-0.2)	0,550	A-1	EUR	406,78	3 449,10
PARTENORD HABITAT	2009	P	201013 - logts PFE à Cass el -	CDC	257 013,00	173 600,65	24,50	A	V	Livret A + 0.6	2,350	V	Livret A + 0.6	1,350	A-1	EUR	2 343,61	8 341,23
PARTENORD HABITAT	2009	P	201014 - logt P FE à Biern e	CDC	39 540,00	27 822,50	29,50	A	V	Livret A + 0.6	2,350	V	Livret A + 0.6	1,350	A-1	EUR	375,60	1 171,75
PARTENORD HABITAT	2009	P	201015 - 3 logt s à Maubeu ge -	CDC	157 903,00	109 611,81	19,50	A	V	Livret A + 1.13	2,880	V	Livret A + 1.13	1,880	A-1	EUR	2 060,70	5 610,93
PARTENORD HABITAT	2008	P	201016 - 3 logt s à Grande Synt	CDC	241 638,00	147 400,27	23,75	A	V	Livret A + (-0.7)	3,300	V	Livret A + (-0.7)	0,050	A-1	EUR	73,70	8 630,82
PARTENORD HABITAT	2008	P	201017 - 9 logt s à Loos - Part	CDC	177 932,00	107 769,38	23,92	A	V	Livret A + 0.6	4,600	V	Livret A + 0.6	1,350	A-1	EUR	1 454,89	6 378,42
PARTENORD HABITAT	2009	P	201018 - Logt P FE à Haspr es -	CDC	79 081,00	54 537,50	29,25	A	V	Livret A + 0.6	3,100	V	Livret A + 0.6	1,350	A-1	EUR	736,26	2 454,35

Désignation du bénéficiaire	Année de mobilisation et profil d'amortissement de l'emprunt (1)		Objet de l'emprunt garanti	Organisme prêteur ou chef de file	Montant initial	Capital restant dû au 01/01/N	Durée résiduelle	Périodicité des remboursements (2)	Taux initial			Taux à la date de vote du budget (6)			Catégorie d'emprunt (7)	Indices ou devises pouvant modifier l'emprunt	Annuité garantie au cours de l'exercice	
	Année	Profil							Taux (3)	Index (4)	Taux actuariel (5)	Taux (3)	Index (4)	Niveau de taux			En intérêts (8)	En capital
PARTENORD HABITAT	2009	P	201019 - Logts PFE Reumont - P	CDC	59 311,00	39 368,40	24,25	A	V	Livret A + 0.6	3,100	V	Livret A + 0.6	1,350	A-1	EUR	531,47	1 994,26
PARTENORD HABITAT	2009	P	201023 - 20 logts St Pol sur Mer	CDC	119 877,00	61 217,28	9,25	A	V	Livret A + 0.25	2,750	V	Livret A + 0.25	1,000	A-1	EUR	612,17	6 352,43
PARTENORD HABITAT	2008	P	201025 - 9 logts à Loos	CDC	597 112,00	381 812,40	23,92	A	V	Livret A + 0.6	4,600	V	Livret A + 0.6	1,350	A-1	EUR	5 154,47	20 622,55
PARTENORD HABITAT	2009	P	201026 - 9 logts à Haspre s	CDC	604 719,00	418 156,18	29,25	A	V	Livret A + 0.6	3,100	V	Livret A + 0.6	1,350	A-1	EUR	5 645,11	19 521,95
PARTENORD HABITAT	2009	P	201030 - 7 Logts à Armentières	CDC	574 116,00	386 514,64	24,08	A	V	Livret A + 0.6	4,600	V	Livret A + 0.6	1,350	A-1	EUR	5 217,95	20 298,93
PARTENORD HABITAT	2009	P	201031 - 20 logts Fresnes sur	CDC	562 722,00	378 843,81	24,08	A	V	Livret A + 0.6	4,600	V	Livret A + 0.6	1,350	A-1	EUR	5 114,39	19 896,08
PARTENORD HABITAT	2009	P	201032 - 3 logts à Rousies	CDC	110 508,00	85 988,06	24,92	A	V	Livret A + 0.6	1,850	V	Livret A + 0.6	1,350	A-1	EUR	1 160,84	3 145,09
PARTENORD HABITAT	2009	P	201034 - 24 logts à Gravelines	CDC	1 805 000,00	1 295 440,05	24,42	A	V	Livret A + 0.25	2,000	V	Livret A + 0.25	1,000	A-1	EUR	12 954,40	58 150,92
PARTENORD HABITAT	2009	P	201044 - 9 logts à Halluin	CDC	536 298,00	365 163,21	19,50	A	V	Livret A + 0.6	2,350	V	Livret A + 0.6	1,350	A-1	EUR	4 929,70	19 422,01
PARTENORD HABITAT	2009	P	201045 - 5 logts à Bergues	CDC	213 495,00	145 129,61	29,50	A	V	Livret A + 0.25	2,000	V	Livret A + 0.25	1,000	A-1	EUR	1 451,30	6 928,52
PARTENORD HABITAT	2009	P	201046 - 18 logts à Tourcoing	CDC	1 041 994,00	757 323,11	24,42	A	V	Livret A + 0.6	2,350	V	Livret A + 0.6	1,350	A-1	EUR	10 223,86	33 007,16
PARTENORD HABITAT	2009	P	201048 - 303 logts Dunkerque -	CDC	1 562 661,00	500 646,57	4,00	A	V	Livret A + 0.25	4,250	V	Livret A + 0.25	1,000	A-1	EUR	5 006,47	104 712,74
PARTENORD HABITAT	2009	P	201050 - Groupé 116 logts - Pa	CDC	2 916 523,00	1 391 659,39	9,00	A	V	Livret A + 0.25	4,250	V	Livret A + 0.25	1,000	A-1	EUR	13 916,59	154 388,66
PARTENORD HABITAT	2009	P	201053 - 14 logts Cassel - Par	CDC	726 531,00	478 604,33	24,50	A	V	Livret A + 0.6	2,350	V	Livret A + 0.6	1,350	A-1	EUR	6 461,16	25 135,29
PARTENORD HABITAT	2009	P	201054 - 4 logts Bierne - Part	CDC	413 460,00	283 823,01	29,50	A	V	Livret A + 0.6	2,350	V	Livret A + 0.6	1,350	A-1	EUR	3 831,61	13 250,51
PARTENORD HABITAT	2009	P	201055 - 16 logts à Roubaix -	CDC	1 459 959,00	1 093 387,90	24,58	A	V	Livret A + 0.25	2,000	V	Livret A + 0.25	1,000	A-1	EUR	10 933,88	44 520,87
PARTENORD HABITAT	2009	P	201060 - 1 logt à Dunkerque -	CDC	15 903,00	12 374,37	24,75	A	V	Livret A + 0.6	1,850	V	Livret A + 0.6	1,350	A-1	EUR	167,05	452,61
PARTENORD HABITAT	2009	P	201064 - 1 logt Valenciennes -	CDC	97 178,00	71 096,53	24,75	A	V	Livret A + (-0.2)	1,050	V	Livret A + (-0.2)	0,550	A-1	EUR	391,03	3 027,04
PARTENORD HABITAT	2010	P	201066 - 81 logts Valenciennes	CDC	6 414 356,00	5 296 645,28	30,58	A	V	Livret A + 0.25	2,000	V	Livret A + 0.25	1,000	A-1	EUR	52 966,45	160 882,54

Désignation du bénéficiaire	Année de mobilisation et profil d'amortissement de l'emprunt (1)		Objet de l'emprunt garanti	Organisme prêteur ou chef de file	Montant initial	Capital restant dû au 01/01/N	Durée résiduelle	Périodicité des remboursements (2)	Taux initial			Taux à la date de vote du budget (6)			Catégorie d'emprunt (7)	Indices ou devises pouvant modifier l'emprunt	Annuité garantie au cours de l'exercice	
	Année	Profil							Taux (3)	Index (4)	Taux actuariel (5)	Taux (3)	Index (4)	Niveau de taux			En intérêts (8)	En capital
PARTENORD HABITAT	2010	P	201067 - 21 log ts Valenciennes	CDC	1 662 981,00	1 373 204,18	30,83	A	V	Livret A + 0.25	2,000	V	Livret A + 0.25	1,000	A-1	EUR	13 732,04	41 710,29
PARTENORD HABITAT	2011	P	201068 - 6 logt s Valenciennes	CDC	475 137,00	403 234,65	31,33	A	V	Livret A + 0.25	2,250	V	Livret A + 0.25	1,000	A-1	EUR	4 032,35	11 847,89
PARTENORD HABITAT	2009	P	201069 - 90 log ts Roubaix	CDC	881 000,00	316 506,83	4,92	A	V	Livret A + 0.25	1,500	V	Livret A + 0.25	1,000	A-1	EUR	3 165,07	62 687,13
PARTENORD HABITAT	2009	P	20107 - 1 logt à Wasqueha I - P	CDC	40 080,00	26 596,28	24,25	A	V	Livret A + 0.6	3,100	V	Livret A + 0.6	1,350	A-1	EUR	359,05	1 396,78
PARTENORD HABITAT	2008	P	20108 - 1 logt à Cuincy	CDC	54 000,00	34 529,30	23,92	A	V	Livret A + 0.6	4,600	V	Livret A + 0.6	1,350	A-1	EUR	466,15	1 865,00
PARTENORD HABITAT	2009	P	20109 - 2 logts à Rousies	CDC	142 707,00	100 686,02	24,42	A	V	Livret A + (-0.2)	1,550	V	Livret A + (-0.2)	0,550	A-1	EUR	553,77	4 695,46
PARTENORD HABITAT	2012	P	2011047-DUNKERQUE 1 logt	CDC	145 171,00	119 257,10	32,00	A	V	Livret A + (-0.2)	2,050	V	Livret A + (-0.2)	0,550	A-1	EUR	655,91	4 279,05
PARTENORD HABITAT	2010	P	2011052-ST POL SUR MER 67 logts	CDC	391 650,00	166 787,51	5,58	A	V	Livret A + 0.25	1,500	V	Livret A + 0.25	1,000	A-1	EUR	1 667,88	27 463,32
PARTENORD HABITAT	2011	P	2011067-COMINES 1 logt	CDC	29 120,00	22 532,27	26,75	A	V	Livret A + (-0.2)	2,050	V	Livret A + (-0.2)	0,550	A-1	EUR	123,93	924,07
PARTENORD HABITAT	2010	P	2011068-ROUSIES 1 logt	CDC	80 460,00	64 724,19	25,33	A	V	Livret A + 0.6	1,850	V	Livret A + 0.6	1,350	A-1	EUR	873,78	2 269,14
PARTENORD HABITAT	2011	P	2011069-ROUSIES 1 logt	CDC	89 578,00	71 585,04	26,42	A	V	Livret A + 0.6	2,600	V	Livret A + 0.6	1,350	A-1	EUR	966,40	2 711,11
PARTENORD HABITAT	2009	P	201123 - 14 log ts rue cal mette à LOS	CREDIT AGRICOLE	1 240 993,62	977 745,84	19,99	A	V	(Livret A + 1.37)-Floor 0 sur Livret A	2,660	V	(Livret A + 1.37)-Floor 0 sur Livret A	2,150	A-1	EUR	21 073,68	35 915,10
PARTENORD HABITAT	2010	P	201139 - 15 log ts Lille	CDC	885 303,00	742 057,62	30,25	A	V	Livret A + 0.6	1,850	V	Livret A + 0.6	1,350	A-1	EUR	10 017,78	21 495,49
PARTENORD HABITAT	2010	P	201140 - 4 logt s à Lille	CDC	180 924,00	147 246,82	30,25	A	V	Livret A + (-0.2)	1,050	V	Livret A + (-0.2)	0,550	A-1	EUR	809,86	4 751,97
PARTENORD HABITAT	2011	P	201151 - Réha 2 90 logts V .ASCQ	CDC	4 640 000,00	2 328 596,04	6,00	A	F	Taux fixe à 1.9 %	1,900	F	Taux fixe à 1.9 %	1,900	A-1	EUR	44 243,32	314 170,87
PARTENORD HABITAT	2010	P	201154 - Réha 8 4 logts Du nkerque	CDC	1 444 643,00	845 217,18	10,58	A	V	Livret A + 0.25	1,500	V	Livret A + 0.25	1,000	A-1	EUR	8 452,17	75 059,27
PARTENORD HABITAT	2011	P	201155 - Const 12 logts M ortag	CDC	953 724,00	796 725,66	31,08	A	V	Livret A + 0.6	2,350	V	Livret A + 0.6	1,350	A-1	EUR	10 755,80	24 595,21
PARTENORD HABITAT	2010	P	201170 - 1 logt à Aulnoye Aymeries	CDC	106 512,00	85 681,11	25,50	A	V	Livret A + 0.6	1,850	V	Livret A + 0.6	1,350	A-1	EUR	1 156,69	3 003,87

Désignation du bénéficiaire	Année de mobilisation et profil d'amortissement de l'emprunt (1)		Objet de l'emprunt garanti	Organisme prêteur ou chef de file	Montant initial	Capital restant dû au 01/01/N	Durée résiduelle	Périodicité des remboursements (2)	Taux initial			Taux à la date de vote du budget (6)			Catégorie d'emprunt (7)	Indices ou devises pouvant modifier l'emprunt	Annuité garantie au cours de l'exercice	
	Année	Profil							Taux (3)	Index (4)	Taux actuariel (5)	Taux (3)	Index (4)	Niveau de taux			En intérêts (8)	En capital
PARTENORD HABITAT	2010	P	201171 - 4 logts à St Pol sur mer	CDC	141 662,00	110 686,52	25,75	A	V	Livret A + 0.6	2,350	V	Livret A + 0.6	1,350	A-1	EUR	1 494,27	4 187,36
PARTENORD HABITAT	2011	P	201172 - 20 logts à Lille	CDC	735 820,00	583 694,18	26,67	A	V	Livret A + 0.6	2,850	V	Livret A + 0.6	1,350	A-1	EUR	7 879,87	22 105,98
PARTENORD HABITAT	2011	P	201173 - 21 logt à Haubou rdin	CDC	1 541 580,00	1 231 932,76	26,33	A	V	Livret A + 0.6	2,600	V	Livret A + 0.6	1,350	A-1	EUR	16 631,09	46 656,42
PARTENORD HABITAT	2011	P	201174-VENDEVILLE 12 logts	CDC	929 300,00	728 105,76	26,75	A	V	Livret A + 0.6	2,850	V	Livret A + 0.6	1,350	A-1	EUR	9 829,43	28 625,92
PARTENORD HABITAT	2012	P	201175 - 5 logts à ARTRES	CDC	510 256,00	415 601,94	27,00	A	V	Livret A + 0.6	2,850	V	Livret A + 0.6	1,350	A-1	EUR	5 610,63	15 816,77
PARTENORD HABITAT	2008	P	201176 - Acquisition logements divers sites	SFIL CAFFIL	4 400 000,00	3 460 260,54	18,75	A	F	Taux fixe à 5.01 %	5,010	F	Taux fixe à 5.01 %	5,010	A-1	EUR	173 359,05	113 193,62
PARTENORD HABITAT	2011	P	2012010-BEAUVOIS EN CAMB 7 logts	CDC	564 950,00	458 116,72	26,00	A	V	Livret A + 0.6	2,350	V	Livret A + 0.6	1,350	A-1	EUR	6 184,58	16 697,40
PARTENORD HABITAT	2011	P	2012015 - 7 logts ANZIN	CDC	454 000,00	358 893,53	26,00	A	V	Livret A + (-0.2)	1,550	V	Livret A + (-0.2)	0,550	A-1	EUR	1 973,91	14 233,40
PARTENORD HABITAT	2011	P	2012016-DUNKERQUE-1 logt	CDC	65 754,00	53 101,93	31,50	A	V	Livret A + (-0.2)	1,800	V	Livret A + (-0.2)	0,550	A-1	EUR	292,06	1 878,43
PARTENORD HABITAT	2011	P	2012017-FOURMIES 1 logt	CDC	97 106,00	78 421,36	31,50	A	V	Livret A + (-0.2)	1,800	V	Livret A + (-0.2)	0,550	A-1	EUR	431,32	2 774,07
PARTENORD HABITAT	2011	P	2012019-MAUBEUGE 1 logt	CDC	122 215,00	98 699,00	31,50	A	V	Livret A + (-0.2)	1,800	V	Livret A + (-0.2)	0,550	A-1	EUR	542,84	3 491,38
PARTENORD HABITAT	2011	P	2012020-FOURMIES 1 logt	CDC	124 169,00	100 277,02	31,50	A	V	Livret A + (-0.2)	1,800	V	Livret A + (-0.2)	0,550	A-1	EUR	551,52	3 547,20
PARTENORD HABITAT	2006	P	2012072-compactage n°2-no v.2005	CDC	4 176 094,78	1 333 763,10	3,00	A	V	Livret A + 1.3	3,300	V	Livret A + 1.3	2,050	A-1	EUR	26 484,48	308 072,19
PARTENORD HABITAT	2006	P	2012074-Divers 218 logts	CDC	13 583 137,00	9 492 140,96	21,50	A	V	Livret A + 1	3,250	V	Livret A + 1	1,750	A-1	EUR	166 112,47	435 639,84
PARTENORD HABITAT	2006	P	2012075-Divers 31 logts	CDC	2 056 226,00	1 403 894,58	21,50	A	V	Livret A + 0.5	2,750	V	Livret A + 0.5	1,250	A-1	EUR	17 548,68	67 096,58
PARTENORD HABITAT	2007	P	201208 - 25 logts LABASSE	CREDIT AGRICOLE	7 584 193,03	6 029 229,47	20,58	A	V	Livret A + 1.37	4,370	V	Livret A + 1.37	2,120	A-1	EUR	127 819,66	181 057,44
PARTENORD HABITAT	2010	P	2012085-ST ANDRE LEZ LILLE 20 logts	CDC	808 000,00	678 912,78	30,00	A	V	Livret A + 0.6	1,850	V	Livret A + 0.6	1,350	A-1	EUR	9 165,32	19 666,35
PARTENORD HABITAT	2011	P	2012087-ROUBAIX 13 logts	CDC	870 775,00	689 669,56	31,75	A	V	Livret A + (-0.2)	2,050	V	Livret A + (-0.2)	0,550	A-1	EUR	3 793,18	25 372,92

Désignation du bénéficiaire	Année de mobilisation et profil d'amortissement de l'emprunt (1)		Objet de l'emprunt garanti	Organisme prêteur ou chef de file	Montant initial	Capital restant dû au 01/01/N	Durée résiduelle	Périodicité des remboursements (2)	Taux initial			Taux à la date de vote du budget (6)			Catégorie d'emprunt (7)	Indices ou devises pouvant modifier l'emprunt	Annuité garantie au cours de l'exercice	
	Année	Profil							Taux (3)	Index (4)	Taux actuariel (5)	Taux (3)	Index (4)	Niveau de taux			En intérêts (8)	En capital
PARTENORD HABITAT	2010	P	2012094-ST ANDR E LEZ LILL E 35 logts	CDC	5 310 570,00	4 440 240,39	30,67	A	V	Livret A + 0.6	2,350	V	Livret A + 0.6	1,350	A-1	EUR	59 943,25	128 622,30
PARTENORD HABITAT	2010	P	2012095-DUNKERQ UE 5 logts	CDC	279 984,00	227 781,06	30,75	A	V	Livret A + 0.6	2,350	V	Livret A + 0.6	1,350	A-1	EUR	3 075,04	7 251,73
PARTENORD HABITAT	2010	P	2012096-NOYELLE S S/ ESCAU T 12 logts	CDC	1 131 476,00	920 512,65	30,75	A	V	Livret A + 0.6	2,350	V	Livret A + 0.6	1,350	A-1	EUR	12 426,92	29 305,82
PARTENORD HABITAT	2010	P	2012097-RECQUIG NIES 1 LOG T	CDC	100 024,00	79 150,82	30,75	A	V	Livret A + (-0.2)	1,550	V	Livret A + (-0.2)	0,550	A-1	EUR	435,33	2 767,79
PARTENORD HABITAT	2010	P	2012098-MAUBEUG E 5 logts	CDC	458 163,00	372 738,65	30,75	A	V	Livret A + 0.6	2,350	V	Livret A + 0.6	1,350	A-1	EUR	5 031,97	11 866,66
PARTENORD HABITAT	2010	P	2012099-ANZIN 1 logt	CDC	85 000,00	67 262,05	30,92	A	V	Livret A + (-0.2)	1,550	V	Livret A + (-0.2)	0,550	A-1	EUR	369,94	2 352,06
PARTENORD HABITAT	2010	P	2012100-VALENCI ENNES 1 lo gt	CDC	114 144,00	86 653,93	25,92	A	V	Livret A + (-0.2)	1,550	V	Livret A + (-0.2)	0,550	A-1	EUR	476,60	3 558,09
PARTENORD HABITAT	2010	P	2012101-ANZIN 1 logt	CDC	127 805,00	97 024,86	25,92	A	V	Livret A + (-0.2)	1,550	V	Livret A + (-0.2)	0,550	A-1	EUR	533,64	3 983,93
PARTENORD HABITAT	2010	P	2012102-DENAIN 1 logt	CDC	110 000,00	87 045,01	30,92	A	V	Livret A + (-0.2)	1,550	V	Livret A + (-0.2)	0,550	A-1	EUR	478,75	3 043,83
PARTENORD HABITAT	2010	P	2012103-ANZIN 1 logt	CDC	110 757,00	87 644,05	30,92	A	V	Livret A + (-0.2)	1,550	V	Livret A + (-0.2)	0,550	A-1	EUR	482,04	3 064,78
PARTENORD HABITAT	2010	P	2012104-HAUT LI EU 1 logt	CDC	114 173,00	92 885,51	30,92	A	V	Livret A + 0.6	2,350	V	Livret A + 0.6	1,350	A-1	EUR	1 253,95	2 957,14
PARTENORD HABITAT	2011	P	2012105-ST POL SUR MER 9 logts	CDC	537 338,00	451 076,39	31,00	A	V	Livret A + 0.6	2,350	V	Livret A + 0.6	1,350	A-1	EUR	6 089,53	13 924,90
PARTENORD HABITAT	2011	P	2012106-ROUSIES 22 logts	CDC	1 867 000,00	1 563 471,38	31,17	A	V	Livret A + 0.6	2,600	V	Livret A + 0.6	1,350	A-1	EUR	21 106,86	48 264,95
PARTENORD HABITAT	2011	P	2012107-COMINES 4 logts	CDC	260 690,00	205 069,49	26,08	A	V	Livret A + (-0.2)	1,550	V	Livret A + (-0.2)	0,550	A-1	EUR	1 127,88	8 132,87
PARTENORD HABITAT	2011	P	2012109-FERRIER E LA GRAND E 1 logt	CDC	60 100,00	49 231,23	31,00	A	V	Livret A + (-0.2)	1,550	V	Livret A + (-0.2)	0,550	A-1	EUR	270,77	1 672,98
PARTENORD HABITAT	2011	P	2012110-FERRIER E LA GRAND E1 logt	CDC	283 609,00	232 319,73	31,00	A	V	Livret A + (-0.2)	1,550	V	Livret A + (-0.2)	0,550	A-1	EUR	1 277,76	7 894,71
PARTENORD HABITAT	2011	P	2012111-ROUSIES 27 logts	CDC	2 415 000,00	2 017 452,13	31,08	A	V	Livret A + 0.6	2,350	V	Livret A + 0.6	1,350	A-1	EUR	27 235,60	62 279,50
PARTENORD HABITAT	2011	P	2012112-FERRIER E LA GRAND E 1 logt	CDC	80 746,00	66 143,49	31,00	A	V	Livret A + (-0.2)	1,550	V	Livret A + (-0.2)	0,550	A-1	EUR	363,79	2 247,69

Désignation du bénéficiaire	Année de mobilisation et profil d'amortissement de l'emprunt (1)		Objet de l'emprunt garanti	Organisme prêteur ou chef de file	Montant initial	Capital restant dû au 01/01/N	Durée résiduelle	Périodicité des remboursements (2)	Taux initial			Taux à la date de vote du budget (6)			Catégorie d'emprunt (7)	Indices ou devises pouvant modifier l'emprunt	Annuité garantie au cours de l'exercice	
	Année	Profil							Taux (3)	Index (4)	Taux actuariel (5)	Taux (3)	Index (4)	Niveau de taux			En intérêts (8)	En capital
PARTENORD HABITAT	2011	P	2012113-DUNKERQ UE 1 logt	CDC	104 420,00	85 536,17	31,00	A	V	Livret A + (-0.2)	1,550	V	Livret A + (-0.2)	0,550	A-1	EUR	470,45	2 906,70
PARTENORD HABITAT	2011	P	2012114-BOUSSOIS 1 logt	CDC	69 233,00	56 712,55	31,00	A	V	Livret A + (-0.2)	1,550	V	Livret A + (-0.2)	0,550	A-1	EUR	311,92	1 927,21
PARTENORD HABITAT	2011	P	2012115-ROUBAIX 36 logts	CDC	890 400,00	747 459,55	31,00	A	V	Livret A + 0.6	2,350	V	Livret A + 0.6	1,350	A-1	EUR	10 090,70	23 074,36
PARTENORD HABITAT	2011	P	2012116-SARS POTERIES	CDC	770 000,00	636 775,88	31,25	A	V	Livret A + 0.6	2,600	V	Livret A + 0.6	1,350	A-1	EUR	8 596,47	20 599,05
PARTENORD HABITAT	2011	P	2012117-FORT MARDYCK 1 logt	CDC	74 483,00	60 151,37	31,25	A	V	Livret A + (-0.2)	1,800	V	Livret A + (-0.2)	0,550	A-1	EUR	330,83	2 127,80
PARTENORD HABITAT	2011	P	2012118-MAUBEUGE 1 logt	CDC	111 000,00	91 794,98	31,25	A	V	Livret A + 0.6	2,600	V	Livret A + 0.6	1,350	A-1	EUR	1 239,23	2 969,47
PARTENORD HABITAT	2011	P	2012119-MAUBEUGE 5 logts	CDC	395 909,00	327 409,48	31,42	A	V	Livret A + 0.6	2,600	V	Livret A + 0.6	1,350	A-1	EUR	4 420,03	10 591,36
PARTENORD HABITAT	2011	P	2012120-ANZIN 1 logt	CDC	91 565,00	71 379,92	26,33	A	V	Livret A + (-0.2)	1,800	V	Livret A + (-0.2)	0,550	A-1	EUR	392,59	2 927,35
PARTENORD HABITAT	2011	P	2012121-ANZIN 1 logt	CDC	90 286,00	70 382,87	26,25	A	V	Livret A + (-0.2)	1,800	V	Livret A + (-0.2)	0,550	A-1	EUR	387,11	2 886,46
PARTENORD HABITAT	2011	P	2012122-GRANDE SYNTHE 1 logt	CDC	121 968,00	97 469,07	26,25	A	V	Livret A + 0.6	2,600	V	Livret A + 0.6	1,350	A-1	EUR	1 315,83	3 691,40
PARTENORD HABITAT	2011	P	2012123-CAPPELL E LA GDE 1 logt	CDC	78 050,00	63 032,01	31,25	A	V	Livret A + (-0.2)	1,800	V	Livret A + (-0.2)	0,550	A-1	EUR	346,68	2 229,69
PARTENORD HABITAT	2011	P	2012124 DUNKERQ UE-1 logt	CDC	82 000,00	67 812,49	31,33	A	V	Livret A + 0.6	2,600	V	Livret A + 0.6	1,350	A-1	EUR	915,47	2 193,66
PARTENORD HABITAT	2011	P	2012125-VALENCI ENNES 1 logt	CDC	118 883,00	98 314,07	31,33	A	V	Livret A + 0.6	2,600	V	Livret A + 0.6	1,350	A-1	EUR	1 327,24	3 180,36
PARTENORD HABITAT	2011	P	2012126-SARS POTERIES 1 logt	CDC	155 705,00	125 745,03	31,33	A	V	Livret A + (-0.2)	1,800	V	Livret A + (-0.2)	0,550	A-1	EUR	691,60	4 448,10
PARTENORD HABITAT	2011	P	2012127-RAMILLIES 9 logts	CDC	816 000,00	674 817,05	31,33	A	V	Livret A + 0.6	2,600	V	Livret A + 0.6	1,350	A-1	EUR	9 110,03	21 829,64
PARTENORD HABITAT	2011	P	2012128-DUNKERQ UE 1 logt	CDC	96 218,00	77 704,20	31,33	A	V	Livret A + (-0.2)	1,800	V	Livret A + (-0.2)	0,550	A-1	EUR	427,37	2 748,71
PARTENORD HABITAT	2011	P	2012129-CAPPELL E LA GRANDE 8 logts	CDC	600 000,00	496 189,00	31,42	A	V	Livret A + 0.6	2,600	V	Livret A + 0.6	1,350	A-1	EUR	6 698,55	16 051,20
PARTENORD HABITAT	2011	P	201213 - HAZEBOUCK 19 logts	CDC	1 090 512,00	850 113,69	26,33	A	V	Livret A + (-0.2)	1,800	V	Livret A + (-0.2)	0,550	A-1	EUR	4 675,63	34 863,93

Désignation du bénéficiaire	Année de mobilisation et profil d'amortissement de l'emprunt (1)		Objet de l'emprunt garanti	Organisme prêteur ou chef de file	Montant initial	Capital restant dû au 01/01/N	Durée résiduelle	Périodicité des remboursements (2)	Taux initial			Taux à la date de vote du budget (6)			Catégorie d'emprunt (7)	Indices ou devises pouvant modifier l'emprunt	Annuité garantie au cours de l'exercice	
	Année	Profil							Taux (3)	Index (4)	Taux actuariel (5)	Taux (3)	Index (4)	Niveau de taux			En intérêts (8)	En capital
PARTENORD HABITAT	2011	P	2012130-CAPPELL E LA GDE 3 logts	CDC	130 534,00	101 758,39	26,42	A	V	Livret A + (-0.2)	1,800	V	Livret A + (-0.2)	0,550	A-1	EUR	559,67	4 173,21
PARTENORD HABITAT	2011	P	2012131-HAZEBRO UCK 2 logt s	CDC	77 206,00	60 186,30	26,42	A	V	Livret A + (-0.2)	1,800	V	Livret A + (-0.2)	0,550	A-1	EUR	331,02	2 468,30
PARTENORD HABITAT	2011	P	2012132-AVESNES SUR HELPE 4 logts	CDC	189 531,00	153 062,40	31,50	A	V	Livret A + (-0.2)	1,800	V	Livret A + (-0.2)	0,550	A-1	EUR	841,84	5 414,43
PARTENORD HABITAT	2011	P	2012133-DUNKERQ UE 1 logt	CDC	23 229,00	18 759,39	31,50	A	V	Livret A + (-0.2)	1,800	V	Livret A + (-0.2)	0,550	A-1	EUR	103,18	663,59
PARTENORD HABITAT	2011	P	2012134-HAUTMON T 12 logts	CDC	1 040 500,00	852 067,29	31,58	A	V	Livret A + 0.6	2,600	V	Livret A + 0.6	1,350	A-1	EUR	11 502,91	27 563,50
PARTENORD HABITAT	2011	P	2012135-MAUBEUG E 1 logt	CDC	106 540,00	87 245,79	31,58	A	V	Livret A + 0.6	2,600	V	Livret A + 0.6	1,350	A-1	EUR	1 177,82	2 822,31
PARTENORD HABITAT	2011	P	2012136-FOURMIE S 1 logt	CDC	115 506,00	94 588,08	31,58	A	V	Livret A + 0.6	2,600	V	Livret A + 0.6	1,350	A-1	EUR	1 276,94	3 059,83
PARTENORD HABITAT	2011	P	2012137-LILLE 4 logts	CDC	295 889,00	227 402,05	21,67	A	V	Livret A + 1.16	3,410	V	Livret A + 1.16	1,910	A-1	EUR	4 343,38	9 979,51
PARTENORD HABITAT	2012	P	2012138-GUESNAI N 6 logts	CDC	666 317,00	534 530,22	22,00	A	V	Livret A + 1.16	3,410	V	Livret A + 1.16	1,910	A-1	EUR	10 209,53	22 440,03
PARTENORD HABITAT	2011	P	2012139-AVESNEL LES 23 log ts	CDC	2 074 250,00	1 702 745,85	31,67	A	V	Livret A + 0.6	2,850	V	Livret A + 0.6	1,350	A-1	EUR	22 987,07	55 082,07
PARTENORD HABITAT	2012	P	201214 - 17 log ts	CDC	1 504 768,00	1 255 019,42	32,17	A	V	Livret A + 0.6	2,850	V	Livret A + 0.6	1,350	A-1	EUR	16 942,76	41 373,76
PARTENORD HABITAT	2011	P	2012140-ST POL SUR MER 2 logts	CDC	147 928,00	121 433,67	31,67	A	V	Livret A + 0.6	2,850	V	Livret A + 0.6	1,350	A-1	EUR	1 639,35	3 928,26
PARTENORD HABITAT	2011	P	2012141-THIENNE S 9 logts	CDC	617 406,00	506 826,81	31,67	A	V	Livret A + 0.6	2,850	V	Livret A + 0.6	1,350	A-1	EUR	6 842,16	16 395,33
PARTENORD HABITAT	2011	P	2012142-DUNKERQ UE 1 logt	CDC	58 315,00	46 745,09	31,67	A	V	Livret A + (-0.2)	2,050	V	Livret A + (-0.2)	0,550	A-1	EUR	257,10	1 653,56
PARTENORD HABITAT	2011	P	2012143-BEAUVOI S EN CAMBR ESIS 2 log ts	CDC	158 829,00	130 382,27	31,67	A	V	Livret A + 0.6	2,850	V	Livret A + 0.6	1,350	A-1	EUR	1 760,16	4 217,73
PARTENORD HABITAT	2011	P	2012144-ESCAUDO EUVRES	CDC	174 349,00	143 122,60	31,67	A	V	Livret A + 0.6	2,850	V	Livret A + 0.6	1,350	A-1	EUR	1 932,16	4 629,86
PARTENORD HABITAT	2011	P	2012145-DUNKERQ UE 1 logt	CDC	100 000,00	80 159,63	31,67	A	V	Livret A + (-0.2)	2,050	V	Livret A + (-0.2)	0,550	A-1	EUR	440,88	2 835,56
PARTENORD HABITAT	2011	P	2012146-HERIN 8 logts	CDC	360 000,00	282 059,72	26,75	A	V	Livret A + 0.6	2,850	V	Livret A + 0.6	1,350	A-1	EUR	3 807,81	11 089,35

Désignation du bénéficiaire	Année de mobilisation et profil d'amortissement de l'emprunt (1)		Objet de l'emprunt garanti	Organisme prêteur ou chef de file	Montant initial	Capital restant dû au 01/01/N	Durée résiduelle	Périodicité des remboursements (2)	Taux initial			Taux à la date de vote du budget (6)			Catégorie d'emprunt (7)	Indices ou devises pouvant modifier l'emprunt	Annuité garantie au cours de l'exercice	
	Année	Profil							Taux (3)	Index (4)	Taux actuariel (5)	Taux (3)	Index (4)	Niveau de taux			En intérêts (8)	En capital
PARTENORD HABITAT	2011	P	2012147-ROUBAIX 16 logts	CDC	1 658 400,00	1 344 089,24	31,75	A	V	Livret A + 0.6	2,850	V	Livret A + 0.6	1,350	A-1	EUR	18 145,20	45 497,30
PARTENORD HABITAT	2011	P	2012148-LYS LES LANNOY 13 logts	CDC	1 186 748,00	961 827,81	31,75	A	V	Livret A + 0.6	2,850	V	Livret A + 0.6	1,350	A-1	EUR	12 984,68	32 557,78
PARTENORD HABITAT	2011	P	2012149-BUGNICO URT 1 logt	CDC	25 647,00	17 336,00	16,75	A	V	Livret A + (-0.2)	2,050	V	Livret A + (-0.2)	0,550	A-1	EUR	95,35	1 104,82
PARTENORD HABITAT	2012	P	2012150-FERRIER E LA PETIT E 12 LOGTS	CDC	1 083 359,00	903 552,30	32,17	A	V	Livret A + 0.6	2,850	V	Livret A + 0.6	1,350	A-1	EUR	12 197,96	29 787,07
PARTENORD HABITAT	2011	P	2012152-DUNKERQ UE 16 logt s	CDC	1 759 592,00	1 426 102,67	31,92	A	V	Livret A + 0.6	2,850	V	Livret A + 0.6	1,350	A-1	EUR	19 252,39	48 273,44
PARTENORD HABITAT	2011	P	2012153-FOURMIE S 9 logts	CDC	964 800,00	781 944,80	31,92	A	V	Livret A + 0.6	2,850	V	Livret A + 0.6	1,350	A-1	EUR	10 556,25	26 468,76
PARTENORD HABITAT	2012	P	2012154-VALENCI ENNES 25 l ogts	CDC	1 979 739,00	1 651 158,79	32,17	A	V	Livret A + 0.6	2,850	V	Livret A + 0.6	1,350	A-1	EUR	22 290,64	54 433,14
PARTENORD HABITAT	2011	P	2012155-AVESNES SUR HELPE 6 logts	CDC	518 330,00	420 092,72	31,92	A	V	Livret A + 0.6	2,850	V	Livret A + 0.6	1,350	A-1	EUR	5 671,25	14 220,10
PARTENORD HABITAT	2012	P	2012156-CYSOING 3 logts	CDC	171 600,00	140 968,37	32,00	A	V	Livret A + (-0.2)	2,050	V	Livret A + (-0.2)	0,550	A-1	EUR	775,33	5 058,06
PARTENORD HABITAT	2012	P	2012157-CYSOING 5 logts	CDC	286 500,00	240 116,48	32,00	A	V	Livret A + 0.6	2,850	V	Livret A + 0.6	1,350	A-1	EUR	3 241,57	7 915,83
PARTENORD HABITAT	2012	P	2012158-ANZIN 2 3 logts	CDC	1 993 175,00	1 670 485,77	32,00	A	V	Livret A + 0.6	2,850	V	Livret A + 0.6	1,350	A-1	EUR	22 551,56	55 070,28
PARTENORD HABITAT	2012	P	2012159-GRAVELI NES 17 log ts	CDC	1 851 519,00	1 551 763,48	32,00	A	V	Livret A + 0.6	2,850	V	Livret A + 0.6	1,350	A-1	EUR	20 948,81	51 156,40
PARTENORD HABITAT	2012	P	2012160-GRAVELI NES 5 logt s	CDC	500 660,00	411 289,17	32,00	A	V	Livret A + (-0.2)	2,050	V	Livret A + (-0.2)	0,550	A-1	EUR	2 262,09	14 757,39
PARTENORD HABITAT	2012	P	2012161-LILLE 3 6 logts	CDC	2 968 000,00	2 487 489,44	32,00	A	V	Livret A + 0.6	2,850	V	Livret A + 0.6	1,350	A-1	EUR	33 581,11	82 004,13
PARTENORD HABITAT	2012	P	2012162-FOURNES EN WEPPE S 11 logts	CDC	792 400,00	660 884,19	32,17	A	V	Livret A + 0.6	2,850	V	Livret A + 0.6	1,350	A-1	EUR	8 921,94	21 787,12
PARTENORD HABITAT	2012	P	2012163-REXPOED E 8 logts	CDC	497 223,00	414 698,18	32,17	A	V	Livret A + 0.6	2,850	V	Livret A + 0.6	1,350	A-1	EUR	5 598,43	13 671,19
PARTENORD HABITAT	2012	P	2012164-HELLEMM ES 23 logt s	CDC	1 906 200,00	1 589 825,18	32,17	A	V	Livret A + 0.6	2,850	V	Livret A + 0.6	1,350	A-1	EUR	21 462,64	52 411,17
PARTENORD HABITAT	2012	P	2012165-ANZIN 2 6 logts	CDC	1 971 500,00	1 597 974,20	27,17	A	V	Livret A + 0.6	2,850	V	Livret A + 0.6	1,350	A-1	EUR	21 572,65	60 814,92

Désignation du bénéficiaire	Année de mobilisation et profil d'amortissement de l'emprunt (1)		Objet de l'emprunt garanti	Organisme prêteur ou chef de file	Montant initial	Capital restant dû au 01/01/N	Durée résiduelle	Périodicité des remboursements (2)	Taux initial			Taux à la date de vote du budget (6)			Catégorie d'emprunt (7)	Indices ou devises pouvant modifier l'emprunt	Annuité garantie au cours de l'exercice	
	Année	Profil							Taux (3)	Index (4)	Taux actuariel (5)	Taux (3)	Index (4)	Niveau de taux			En intérêts (8)	En capital
PARTENORD HABITAT	2012	P	2012166-DUNKERQ UE 2 logts	CDC	157 754,00	125 197,90	27,33	A	V	Livret A + (-0.2)	2,050	V	Livret A + (-0.2)	0,550	A-1	EUR	688,59	5 145,56
PARTENORD HABITAT	2012	P	2012167-AVESNEL LES 4 logt s	CDC	316 315,00	263 815,74	32,25	A	V	Livret A + 0.6	2,850	V	Livret A + 0.6	1,350	A-1	EUR	3 561,51	8 697,12
PARTENORD HABITAT	2012	P	2012168-MAUBEUG E 6 logts	CDC	652 823,00	544 472,99	32,25	A	V	Livret A + 0.6	2,850	V	Livret A + 0.6	1,350	A-1	EUR	7 350,39	17 949,43
PARTENORD HABITAT	2012	P	2012169-MAUBEUG E 6 logts	CDC	635 995,00	519 906,22	32,25	A	V	Livret A + (-0.2)	2,050	V	Livret A + (-0.2)	0,550	A-1	EUR	2 859,48	18 654,66
PARTENORD HABITAT	2012	P	2012170-WATTREL OS 7 logts	CDC	479 800,00	400 166,88	32,25	A	V	Livret A + 0.6	2,850	V	Livret A + 0.6	1,350	A-1	EUR	5 402,25	13 192,16
PARTENORD HABITAT	2012	P	2012171-WATTREL OS 3 logts	CDC	189 100,00	154 583,39	32,25	A	V	Livret A + (-0.2)	2,050	V	Livret A + (-0.2)	0,550	A-1	EUR	850,21	5 546,58
PARTENORD HABITAT	2012	P	2012172-AVESNEL LES 2 logt s	CDC	154 479,00	126 281,79	32,25	A	V	Livret A + (-0.2)	2,050	V	Livret A + (-0.2)	0,550	A-1	EUR	694,55	4 531,09
PARTENORD HABITAT	2012	P	2012173-ARMENTI ERES 2 log ts	CDC	112 247,00	93 617,19	32,33	A	V	Livret A + 0.6	2,850	V	Livret A + 0.6	1,350	A-1	EUR	1 263,83	3 086,24
PARTENORD HABITAT	2012	P	2012174-ARMENTI ERES 1 log t	CDC	40 142,00	32 814,84	32,33	A	V	Livret A + (-0.2)	2,050	V	Livret A + (-0.2)	0,550	A-1	EUR	180,48	1 177,42
PARTENORD HABITAT	2012	P	2012175-MAUBEUG E 14 logts	CDC	1 300 000,00	1 084 237,08	32,33	A	V	Livret A + 0.6	2,850	V	Livret A + 0.6	1,350	A-1	EUR	14 637,20	35 743,64
PARTENORD HABITAT	2012	P	2012176-MAUBEUG E 2 logts	CDC	200 000,00	163 493,80	32,33	A	V	Livret A + (-0.2)	2,050	V	Livret A + (-0.2)	0,550	A-1	EUR	899,22	5 866,29
PARTENORD HABITAT	2012	P	2012177-SARS PO TERIES 1 l ogt	CDC	114 960,00	95 879,94	32,33	A	V	Livret A + 0.6	2,850	V	Livret A + 0.6	1,350	A-1	EUR	1 294,38	3 160,84
PARTENORD HABITAT	2012	P	2012178-PECQUEN COURT 49 l ogts	CDC	5 451 000,00	4 546 289,47	32,33	A	V	Livret A + 0.6	2,850	V	Livret A + 0.6	1,350	A-1	EUR	61 374,91	149 875,82
PARTENORD HABITAT	2012	P	2012179-DUNKERQ UE 1 logt	CDC	132 730,00	108 502,66	32,33	A	V	Livret A + (-0.2)	2,050	V	Livret A + (-0.2)	0,550	A-1	EUR	596,76	3 893,17
PARTENORD HABITAT	2012	P	201218 - Acquis ition 1log t AVE	CDC	97 987,00	77 765,18	27,17	A	V	Livret A + (-0.2)	2,050	V	Livret A + (-0.2)	0,550	A-1	EUR	427,71	3 196,10
PARTENORD HABITAT	2012	P	2012180-LILLE g endarmerie	CDC	10 520 000,00	8 929 646,09	32,33	A	V	Livret A + 1.4	3,650	V	Livret A + 1.4	2,150	A-1	EUR	191 987,39	271 090,00
PARTENORD HABITAT	2012	P	2012181-DUNKERQ UE 1 logt	CDC	102 219,00	83 560,87	32,42	A	V	Livret A + (-0.2)	2,050	V	Livret A + (-0.2)	0,550	A-1	EUR	459,58	2 998,24
PARTENORD HABITAT	2012	P	2012182-ALLENNE S LES MARA IS	CDC	333 900,00	272 952,90	32,50	A	V	Livret A + (-0.2)	2,050	V	Livret A + (-0.2)	0,550	A-1	EUR	1 501,24	9 793,77
PARTENORD HABITAT	2012	P	2012183-ALLENNE S LES MARA IS	CDC	1 164 500,00	971 226,22	32,50	A	V	Livret A + 0.6	2,850	V	Livret A + 0.6	1,350	A-1	EUR	13 111,55	32 018,05

Désignation du bénéficiaire	Année de mobilisation et profil d'amortissement de l'emprunt (1)		Objet de l'emprunt garanti	Organisme prêteur ou chef de file	Montant initial	Capital restant dû au 01/01/N	Durée résiduelle	Périodicité des remboursements (2)	Taux initial			Taux à la date de vote du budget (6)			Catégorie d'emprunt (7)	Indices ou devises pouvant modifier l'emprunt	Annuité garantie au cours de l'exercice	
	Année	Profil							Taux (3)	Index (4)	Taux actuariel (5)	Taux (3)	Index (4)	Niveau de taux			En intérêts (8)	En capital
PARTENORD HABITAT	2012	P	2012184-AVESNES SUR HELPE 4 logts	CDC	324 663,00	268 132,61	32,58	A	V	Livret A + 0.6	2,850	V	Livret A + 0.6	1,350	A-1	EUR	3 619,79	8 839,43
PARTENORD HABITAT	2012	P	2012185-VALENCI ENNES 16 l ogts	CDC	975 201,00	814 564,73	32,58	A	V	Livret A + 1.1	3,350	V	Livret A + 1.1	1,850	A-1	EUR	15 069,45	25 497,33
PARTENORD HABITAT	2012	P	2012186-VALENCI ENNES 16 l ogts	CDC	789 912,00	659 078,27	32,58	A	V	Livret A + 1.05	3,300	V	Livret A + 1.05	1,800	A-1	EUR	11 863,41	20 736,59
PARTENORD HABITAT	2012	P	2012188-ST POL SUR MER 13 logts	CDC	1 224 679,00	1 011 437,57	32,58	A	V	Livret A + 0.6	2,850	V	Livret A + 0.6	1,350	A-1	EUR	13 654,41	33 343,68
PARTENORD HABITAT	2012	P	2012189-ST POL SU MER 6 l ogts	CDC	515 327,00	417 115,53	32,58	A	V	Livret A + (-0.2)	2,050	V	Livret A + (-0.2)	0,550	A-1	EUR	2 294,14	14 966,44
PARTENORD HABITAT	2012	P	2012190-CASSEL 1 logt	CDC	55 300,00	46 190,91	32,58	A	V	Livret A + 1.1	3,350	V	Livret A + 1.1	1,850	A-1	EUR	854,53	1 445,86
PARTENORD HABITAT	2012	P	2012191-CASSEL 1 logt	CDC	40 306,00	33 630,09	32,58	A	V	Livret A + 1.05	3,300	V	Livret A + 1.05	1,800	A-1	EUR	605,34	1 058,11
PARTENORD HABITAT	2012	P	2012192-MAUBEUG E 2 logts	CDC	154 889,00	129 375,51	32,58	A	V	Livret A + 1.1	3,350	V	Livret A + 1.1	1,850	A-1	EUR	2 393,45	4 049,68
PARTENORD HABITAT	2012	P	2012193-MAUBEUG E 2 logts	CDC	154 811,00	129 169,54	32,58	A	V	Livret A + 1.05	3,300	V	Livret A + 1.05	1,800	A-1	EUR	2 325,05	4 064,07
PARTENORD HABITAT	2012	P	2012194-GRANDE SYNTHÉ 61 logts	CDC	5 803 532,00	4 793 019,47	32,58	A	V	Livret A + 0.6	2,850	V	Livret A + 0.6	1,350	A-1	EUR	64 705,76	158 009,68
PARTENORD HABITAT	2012	P	2012195-MAUBEUG E 1 logt	CDC	148 300,00	120 036,85	32,58	A	V	Livret A + (-0.2)	2,050	V	Livret A + (-0.2)	0,550	A-1	EUR	660,20	4 307,02
PARTENORD HABITAT	2012	P	2012196-COMINES 4 logts	CDC	457 681,00	377 989,46	32,67	A	V	Livret A + 0.6	2,850	V	Livret A + 0.6	1,350	A-1	EUR	5 102,86	12 461,03
PARTENORD HABITAT	2012	P	2012197-ST HILAIRE SUR HELPE	CDC	99 740,00	82 373,26	32,67	A	V	Livret A + 0.6	2,850	V	Livret A + 0.6	1,350	A-1	EUR	1 112,04	2 715,57
PARTENORD HABITAT	2012	P	2012198-SAINT HILAIRE SUR HELPE 1 l ogt	CDC	99 740,00	80 731,46	32,67	A	V	Livret A + (-0.2)	2,050	V	Livret A + (-0.2)	0,550	A-1	EUR	444,02	2 896,71
PARTENORD HABITAT	2012	P	2012199-AVESNES SUR HELPE 2 logts	CDC	134 494,00	111 075,86	32,67	A	V	Livret A + 0.6	2,850	V	Livret A + 0.6	1,350	A-1	EUR	1 499,52	3 661,80
PARTENORD HABITAT	2012	P	2012200-MONS EN BAROEUL 1 7 logts	CDC	1 190 000,00	982 796,87	32,67	A	V	Livret A + 0.6	2,850	V	Livret A + 0.6	1,350	A-1	EUR	13 267,76	32 399,49
PARTENORD HABITAT	2012	P	2012201-BOUSSIE RES SUR SAMBRE 4 log ts	CDC	360 000,00	297 316,70	32,67	A	V	Livret A + 0.6	2,850	V	Livret A + 0.6	1,350	A-1	EUR	4 013,78	9 801,52

Désignation du bénéficiaire	Année de mobilisation et profil d'amortissement de l'emprunt (1)		Objet de l'emprunt garanti	Organisme prêteur ou chef de file	Montant initial	Capital restant dû au 01/01/N	Durée résiduelle	Périodicité des remboursements (2)	Taux initial			Taux à la date de vote du budget (6)			Catégorie d'emprunt (7)	Indices ou devises pouvant modifier l'emprunt	Annuité garantie au cours de l'exercice	
	Année	Profil							Taux (3)	Index (4)	Taux actuariel (5)	Taux (3)	Index (4)	Niveau de taux			En intérêts (8)	En capital
PARTENORD HABITAT	2012	P	2012202-BOUSSIE RES SUR SA MBRE 4 log ts	CDC	400 000,00	323 767,66	32,67	A	V	Livret A + (-0.2)	2,050	V	Livret A + (-0.2)	0,550	A-1	EUR	1 780,72	11 617,05
PARTENORD HABITAT	2012	P	2012203-LOMME 1 logt	CDC	87 820,00	71 083,19	32,67	A	V	Livret A + (-0.2)	2,050	V	Livret A + (-0.2)	0,550	A-1	EUR	390,96	2 550,52
PARTENORD HABITAT	2012	P	2012204-DUNKERQ UE 10 logt s	CDC	886 531,00	711 545,73	27,67	A	V	Livret A + 0.6	2,850	V	Livret A + 0.6	1,350	A-1	EUR	9 605,87	27 079,66
PARTENORD HABITAT	2012	P	2012205-GRANDE SYNTHÉ 63 logts	CDC	5 715 578,00	4 720 380,03	32,67	A	V	Livret A + 0.6	2,850	V	Livret A + 0.6	1,350	A-1	EUR	63 725,13	155 615,00
PARTENORD HABITAT	2012	P	2012206-GRANDE SYNTHÉ 12 logts	CDC	1 031 007,00	834 516,76	32,67	A	V	Livret A + (-0.2)	2,050	V	Livret A + (-0.2)	0,550	A-1	EUR	4 589,84	29 943,14
PARTENORD HABITAT	2012	P	2012207-DUNKERQ UE 8 logts	CDC	1 067 433,00	864 000,66	32,67	A	V	Livret A + (-0.2)	2,050	V	Livret A + (-0.2)	0,550	A-1	EUR	4 752,00	31 001,05
PARTENORD HABITAT	2012	P	201221 - Acq.16 logts VIE UX CONDE	CDC	1 495 890,00	1 247 614,91	32,17	A	V	Livret A + 0.6	2,850	V	Livret A + 0.6	1,350	A-1	EUR	16 842,80	41 129,66
PARTENORD HABITAT	2010	P	2012221-VALENCI ENNES 1 logt	CDC	88 304,00	68 914,46	25,33	A	V	Livret A + (-0.2)	1,050	V	Livret A + (-0.2)	0,550	A-1	EUR	379,03	2 648,52
PARTENORD HABITAT	2010	P	2012222-ROUBAIX 36 logts	CDC	2 091 585,00	1 718 657,02	30,58	A	V	Livret A + 0.25	1,500	V	Livret A + 0.25	1,000	A-1	EUR	17 186,57	52 203,21
PARTENORD HABITAT	2012	P	2013012-MAUBEUG E 1 logt	CDC	111 040,00	91 705,69	32,83	A	V	Livret A + 0.6	2,850	V	Livret A + 0.6	1,350	A-1	EUR	1 238,03	3 023,22
PARTENORD HABITAT	2013	P	2013013-MAUBEUG E 1 logt	CDC	119 987,00	102 385,39	33,08	A	V	Livret A + 0.6	2,850	V	Livret A + 0.6	1,350	A-1	EUR	1 382,20	3 290,55
PARTENORD HABITAT	2012	P	2013014-MAUBEUG E 1 logt	CDC	127 900,00	105 630,02	32,83	A	V	Livret A + 0.6	2,850	V	Livret A + 0.6	1,350	A-1	EUR	1 426,01	3 482,26
PARTENORD HABITAT	2012	P	2013015-KILLEM 14 logts	CDC	1 276 035,00	1 053 851,43	32,83	A	V	Livret A + 0.6	2,850	V	Livret A + 0.6	1,350	A-1	EUR	14 226,99	34 741,93
PARTENORD HABITAT	2013	P	2013016-ESCAUDO EUVRES 3 l ogts	CDC	281 523,00	236 141,43	33,00	A	V	Livret A + (-0.2)	2,050	V	Livret A + (-0.2)	0,550	A-1	EUR	1 298,78	8 271,34
PARTENORD HABITAT	2013	P	2013017-GUESNAI N 9 logts	CDC	776 036,00	650 938,83	33,08	A	V	Livret A + (-0.2)	2,050	V	Livret A + (-0.2)	0,550	A-1	EUR	3 580,16	22 800,47
PARTENORD HABITAT	2013	P	2013019-ESCAUDO EUVRES 11 logts	CDC	1 077 594,00	919 515,21	33,00	A	V	Livret A + 0.6	2,850	V	Livret A + 0.6	1,350	A-1	EUR	12 413,46	29 552,16
PARTENORD HABITAT	2013	P	2013020-GUESNAI N 22 logts	CDC	2 345 128,00	2 001 106,95	33,08	A	V	Livret A + 0.6	2,850	V	Livret A + 0.6	1,350	A-1	EUR	27 014,94	64 313,29
PARTENORD HABITAT	2013	P	2013021-ARMENTI ERES 32 lo gts	CDC	2 800 000,00	2 389 251,04	33,00	A	V	Livret A + 0.6	2,850	V	Livret A + 0.6	1,350	A-1	EUR	32 254,89	76 787,79

Désignation du bénéficiaire	Année de mobilisation et profil d'amortissement de l'emprunt (1)		Objet de l'emprunt garanti	Organisme prêteur ou chef de file	Montant initial	Capital restant dû au 01/01/N	Durée résiduelle	Périodicité des remboursements (2)	Taux initial			Taux à la date de vote du budget (6)			Catégorie d'emprunt (7)	Indices ou devises pouvant modifier l'emprunt	Annuité garantie au cours de l'exercice	
	Année	Profil							Taux (3)	Index (4)	Taux actuariel (5)	Taux (3)	Index (4)	Niveau de taux			En intérêts (8)	En capital
PARTENORD HABITAT	2013	P	2013022-DUNKERQ UE 40 logt s	CDC	3 800 000,00	3 242 554,99	33,00	A	V	Livret A + 0.6	2,850	V	Livret A + 0.6	1,350	A-1	EUR	43 774,49	104 212,01
PARTENORD HABITAT	2013	P	2013023-AVESNEL LES 4 logt	CDC	362 100,00	308 981,35	33,00	A	V	Livret A + 0.6	2,850	V	Livret A + 0.6	1,350	A-1	EUR	4 171,25	9 930,30
PARTENORD HABITAT	2013	P	2013024-DUNKERQ UE 5 logts	CDC	263 958,00	221 407,92	33,00	A	V	Livret A + (-0.2)	2,050	V	Livret A + (-0.2)	0,550	A-1	EUR	1 217,74	7 755,27
PARTENORD HABITAT	2012	P	2013025-DUNKERQ UE 8 logts	CDC	735 600,00	607 517,13	32,83	A	V	Livret A + 0.6	2,850	V	Livret A + 0.6	1,350	A-1	EUR	8 201,48	20 027,79
PARTENORD HABITAT	2013	P	2013026-BRAY DU NES 3 logt s	CDC	300 000,00	248 654,99	28,42	A	V	Livret A + (-0.2)	1,550	V	Livret A + (-0.2)	0,550	A-1	EUR	1 367,60	9 237,39
PARTENORD HABITAT	2013	P	2013027-BRAY DU NES 27 log ts	CDC	2 995 000,00	2 592 291,77	33,42	A	V	Livret A + 0.6	2,350	V	Livret A + 0.6	1,350	A-1	EUR	34 995,94	75 477,92
PARTENORD HABITAT	2013	P	2013028-TRELON 1 logt	CDC	115 832,00	98 839,90	33,00	A	V	Livret A + 0.6	2,850	V	Livret A + 0.6	1,350	A-1	EUR	1 334,34	3 176,60
PARTENORD HABITAT	2012	P	2013029-ST POL SUR MER 2 logts	CDC	313 096,00	258 579,65	32,83	A	V	Livret A + 0.6	2,850	V	Livret A + 0.6	1,350	A-1	EUR	3 490,83	8 524,49
PARTENORD HABITAT	2013	P	2013030-MAUBEUG E 1 logt	CDC	123 259,00	103 389,62	33,00	A	V	Livret A + (-0.2)	2,050	V	Livret A + (-0.2)	0,550	A-1	EUR	568,64	3 621,44
PARTENORD HABITAT	2013	P	2013031-BETTIGN IES 18 log ts	CDC	1 963 000,00	1 675 035,65	33,00	A	V	Livret A + 0.6	2,850	V	Livret A + 0.6	1,350	A-1	EUR	22 612,98	53 833,73
PARTENORD HABITAT	2013	P	2013032-BETTIGN IES 1 logt	CDC	122 000,00	102 333,57	33,00	A	V	Livret A + (-0.2)	2,050	V	Livret A + (-0.2)	0,550	A-1	EUR	562,83	3 584,45
PARTENORD HABITAT	2013	P	2013033-ANZIN 4 7 logts	CDC	4 237 799,00	3 616 130,61	33,08	A	V	Livret A + 0.6	2,850	V	Livret A + 0.6	1,350	A-1	EUR	48 817,76	116 218,30
PARTENORD HABITAT	2013	P	2013034-MONS EN BAROEUL 4 5 logts	CDC	4 000 000,00	3 333 444,22	28,00	A	V	Livret A + 0.6	2,850	V	Livret A + 0.6	1,350	A-1	EUR	45 001,50	122 972,23
PARTENORD HABITAT	2013	P	2013035-ROUBAIX 20 logts	CDC	939 913,00	808 279,22	33,08	A	V	Livret A + 1	3,250	V	Livret A + 1	1,750	A-1	EUR	14 144,89	24 905,96
PARTENORD HABITAT	2013	P	2013036-ROUBAIX 20 logts	CDC	1 409 872,00	1 214 003,69	33,08	A	V	Livret A + 1.07	3,320	V	Livret A + 1.07	1,820	A-1	EUR	22 094,87	37 135,80
PARTENORD HABITAT	2013	P	2013047-DENAIN 125 logts	CDC	12 234 000,00	10 145 775,02	28,25	A	V	Livret A + 0.6	2,350	V	Livret A + 0.6	1,350	A-1	EUR	136 967,96	374 282,14
PARTENORD HABITAT	2013	P	2013057-AVESNES SUR HELPE 1 logt	CDC	150 000,00	127 995,60	33,00	A	V	Livret A + 0.6	2,850	V	Livret A + 0.6	1,350	A-1	EUR	1 727,94	4 113,63
PARTENORD HABITAT	2013	P	2013058-AVESNES SUR HELPE 1 logt	CDC	103 100,00	87 975,64	33,00	A	V	Livret A + 0.6	2,850	V	Livret A + 0.6	1,350	A-1	EUR	1 187,67	2 827,44
PARTENORD HABITAT	2013	P	2013059-ORCHIES 22 logts	CDC	4 953 361,00	4 290 627,82	33,00	A	V	Livret A + 1.4	3,650	V	Livret A + 1.4	2,150	A-1	EUR	92 248,50	126 849,24

Désignation du bénéficiaire	Année de mobilisation et profil d'amortissement de l'emprunt (1)		Objet de l'emprunt garanti	Organisme prêteur ou chef de file	Montant initial	Capital restant dû au 01/01/N	Durée résiduelle	Périodicité des remboursements (2)	Taux initial			Taux à la date de vote du budget (6)			Catégorie d'emprunt (7)	Indices ou devises pouvant modifier l'emprunt	Annuité garantie au cours de l'exercice	
	Année	Profil							Taux (3)	Index (4)	Taux actuariel (5)	Taux (3)	Index (4)	Niveau de taux			En intérêts (8)	En capital
PARTENORD HABITAT	2013	P	2013060-FERRIER E LA GRAND E	CDC	214 420,00	182 965,42	33,08	A	V	Livret A + 0.6	2,850	V	Livret A + 0.6	1,350	A-1	EUR	2 470,03	5 880,30
PARTENORD HABITAT	2013	P	2013065-AVESNES SUR HELPE 1 logt	CDC	194 400,00	165 882,29	33,00	A	V	Livret A + 0.6	2,850	V	Livret A + 0.6	1,350	A-1	EUR	2 239,41	5 331,27
PARTENORD HABITAT	2013	P	2013066-KILLEM 6 logts	CDC	531 021,00	445 420,32	33,00	A	V	Livret A + (-0.2)	2,050	V	Livret A + (-0.2)	0,550	A-1	EUR	2 449,81	15 601,76
PARTENORD HABITAT	2013	P	2013067-ROUSIES 1 logt	CDC	138 000,00	119 444,50	33,25	A	V	Livret A + 0.6	2,350	V	Livret A + 0.6	1,350	A-1	EUR	1 612,50	3 477,78
PARTENORD HABITAT	2013	P	2013068-DUNKERQ UE 5 logts	CDC	494 423,00	420 155,71	33,25	A	V	Livret A + (-0.2)	1,550	V	Livret A + (-0.2)	0,550	A-1	EUR	2 310,86	13 523,44
PARTENORD HABITAT	2013	P	2013069-TOURCOI NG 88 logt s	CDC	3 298 999,00	2 563 184,66	18,17	A	V	Livret A + 0.6	2,350	V	Livret A + 0.6	1,350	A-1	EUR	34 602,99	132 556,70
PARTENORD HABITAT	2013	P	2013071-GRAVELI NES 6 logt s	CDC	400 000,00	339 916,00	33,50	A	V	Livret A + (-0.2)	1,550	V	Livret A + (-0.2)	0,550	A-1	EUR	1 869,54	10 940,79
PARTENORD HABITAT	2013	P	2013072-GRAVELI NES 27 log ts	CDC	2 569 000,00	2 223 571,81	33,50	A	V	Livret A + 0.6	2,350	V	Livret A + 0.6	1,350	A-1	EUR	30 018,22	64 742,17
PARTENORD HABITAT	2013	P	2013084-MONS EN BAROEUL 2 1 logts	CDC	2 300 000,00	2 007 863,82	33,83	A	V	Livret A + 0.6	1,850	V	Livret A + 0.6	1,350	A-1	EUR	27 106,16	52 589,69
PARTENORD HABITAT	2013	P	2013089-FORT MA RDYCK 1 lo gt	CDC	138 000,00	116 690,76	33,58	A	V	Livret A + (-0.2)	1,550	V	Livret A + (-0.2)	0,550	A-1	EUR	641,80	3 755,89
PARTENORD HABITAT	2013	P	2013091-FRESNES S/ESCAUT 4 logts	CDC	600 000,00	509 874,00	33,50	A	V	Livret A + (-0.2)	1,550	V	Livret A + (-0.2)	0,550	A-1	EUR	2 804,31	16 411,18
PARTENORD HABITAT	2013	P	2013092-DUNKERQ UE 20 logt s	CDC	1 999 043,00	1 713 346,10	33,67	A	V	Livret A + 0.6	1,850	V	Livret A + 0.6	1,350	A-1	EUR	23 130,17	49 886,29
PARTENORD HABITAT	2013	P	2013093-FRESNES S/ ESCAUT	CDC	2 700 000,00	2 336 957,53	33,50	A	V	Livret A + 0.6	2,350	V	Livret A + 0.6	1,350	A-1	EUR	31 548,93	68 043,54
PARTENORD HABITAT	2013	P	2013094-MAUBEUG E 2 logts	CDC	144 675,00	122 335,03	33,58	A	V	Livret A + (-0.2)	1,550	V	Livret A + (-0.2)	0,550	A-1	EUR	672,84	3 937,57
PARTENORD HABITAT	2013	P	2013095-MAUBEUG E 1 logt	CDC	85 900,00	74 349,88	33,50	A	V	Livret A + 0.6	2,350	V	Livret A + 0.6	1,350	A-1	EUR	1 003,72	2 164,80
PARTENORD HABITAT	2013	P	2013096-HAUTMON T 1 logt	CDC	142 000,00	122 906,66	33,50	A	V	Livret A + 0.6	2,350	V	Livret A + 0.6	1,350	A-1	EUR	1 659,24	3 578,59
PARTENORD HABITAT	2013	P	2013097-ST HILA IRE S/HELP E 1 logt	CDC	94 000,00	81 360,75	33,50	A	V	Livret A + 0.6	2,350	V	Livret A + 0.6	1,350	A-1	EUR	1 098,37	2 368,92
PARTENORD HABITAT	2013	P	2013098-MAUBEUG E 1 logt	CDC	146 000,00	125 748,43	33,58	A	V	Livret A + 0.6	2,350	V	Livret A + 0.6	1,350	A-1	EUR	1 697,60	3 661,33
PARTENORD HABITAT	2013	P	2013099-MAUBEUG E 14 logts	CDC	1 203 118,00	1 036 234,39	33,58	A	V	Livret A + 0.6	2,350	V	Livret A + 0.6	1,350	A-1	EUR	13 989,16	30 171,31

Désignation du bénéficiaire	Année de mobilisation et profil d'amortissement de l'emprunt (1)		Objet de l'emprunt garanti	Organisme prêteur ou chef de file	Montant initial	Capital restant dû au 01/01/N	Durée résiduelle	Périodicité des remboursements (2)	Taux initial			Taux à la date de vote du budget (6)			Catégorie d'emprunt (7)	Indices ou devises pouvant modifier l'emprunt	Annuité garantie au cours de l'exercice	
	Année	Profil							Taux (3)	Index (4)	Taux actuariel (5)	Taux (3)	Index (4)	Niveau de taux			En intérêts (8)	En capital
PARTENORD HABITAT	2013	P	201310 -13 logt s DIVERS	CREDIT AGRICOLE	981 591,00	859 284,29	23,05	A	V	(Livret A + 1.16)-Floor 0 sur Livret A	3,410	V	(Livret A + 1.16)-Floor 0 sur Livret A	1,910	A-1	EUR	16 412,33	23 051,19
PARTENORD HABITAT	2013	P	2013100-LANNOY 6 logts	CDC	559 800,00	484 529,21	33,50	A	V	Livret A + 0.6	2,350	V	Livret A + 0.6	1,350	A-1	EUR	6 541,14	14 107,70
PARTENORD HABITAT	2013	P	2013101-LANNOY 2 logts	CDC	50 900,00	43 254,29	33,50	A	V	Livret A + (-0.2)	1,550	V	Livret A + (-0.2)	0,550	A-1	EUR	237,90	1 392,21
PARTENORD HABITAT	2013	P	2013102-HAUTMON T 18 logts	CDC	1 561 100,00	1 337 992,50	33,67	A	V	Livret A + 0.6	1,850	V	Livret A + 0.6	1,350	A-1	EUR	18 062,90	38 957,38
PARTENORD HABITAT	2013	P	2013103-HAUTMON T 1 logt	CDC	115 000,00	99 537,06	33,50	A	V	Livret A + 0.6	2,350	V	Livret A + 0.6	1,350	A-1	EUR	1 343,75	2 898,15
PARTENORD HABITAT	2013	P	2013104-HAUTMON T 1 logt	CDC	115 800,00	98 405,68	33,50	A	V	Livret A + (-0.2)	1,550	V	Livret A + (-0.2)	0,550	A-1	EUR	541,23	3 167,36
PARTENORD HABITAT	2013	P	2013105-LILLE 2 3 logts	CDC	2 078 000,00	1 789 762,13	33,58	A	V	Livret A + 0.6	2,350	V	Livret A + 0.6	1,350	A-1	EUR	24 161,79	52 111,24
PARTENORD HABITAT	2013	P	2013106-LILLE 3 logts	CDC	336 000,00	289 393,69	33,58	A	V	Livret A + 0.6	2,350	V	Livret A + 0.6	1,350	A-1	EUR	3 906,81	8 426,08
PARTENORD HABITAT	2013	P	2013107-LILLE 7 logts	CDC	675 000,00	581 371,24	33,58	A	V	Livret A + 0.6	2,350	V	Livret A + 0.6	1,350	A-1	EUR	7 848,51	16 927,38
PARTENORD HABITAT	2013	P	2013108-LILLE 9 logts	CDC	1 087 000,00	896 501,90	28,58	A	V	Livret A + (-0.2)	1,550	V	Livret A + (-0.2)	0,550	A-1	EUR	4 930,76	33 304,51
PARTENORD HABITAT	2013	P	2013109-CYSOING 3 logts	CDC	300 000,00	257 124,96	33,75	A	V	Livret A + 0.6	1,850	V	Livret A + 0.6	1,350	A-1	EUR	3 471,19	7 486,52
PARTENORD HABITAT	2013	P	2013110-CYSOING 1 logt	CDC	200 000,00	168 284,37	33,75	A	V	Livret A + (-0.2)	1,050	V	Livret A + (-0.2)	0,550	A-1	EUR	925,56	5 416,53
PARTENORD HABITAT	2013	P	2013111- VILLEN EUVE D'ASC Q 5 LOGTS	CDC	499 900,00	422 708,04	33,58	A	V	Livret A + (-0.2)	1,550	V	Livret A + (-0.2)	0,550	A-1	EUR	2 324,89	13 605,60
PARTENORD HABITAT	2013	P	2013112-VILLENE UVE D ascq 20 logts	CDC	1 896 800,00	1 633 696,28	33,58	A	V	Livret A + 0.6	2,350	V	Livret A + 0.6	1,350	A-1	EUR	22 054,90	47 567,18
PARTENORD HABITAT	2015	P	2013113 DUNKERQ UE 40 logt s	CDC	3 949 065,00	3 555 707,06	35,58	A	V	Livret A + 0.6	1,350	V	Livret A + 0.6	1,350	A-1	EUR	48 002,05	98 018,46
PARTENORD HABITAT	2013	P	2013114-DUNKERQ UE 12 logt s	CDC	981 825,00	849 808,63	33,50	A	V	Livret A + 0.6	2,350	V	Livret A + 0.6	1,350	A-1	EUR	11 472,42	24 743,27
PARTENORD HABITAT	2011	P	2013122-LYS LES LANNOY 6 logts	CDC	600 000,00	475 210,86	31,75	A	V	Livret A + (-0.2)	2,050	V	Livret A + (-0.2)	0,550	A-1	EUR	2 613,66	17 482,99
PARTENORD HABITAT	2013	P	2013124-MONS EN BAROEUL 3 0 logts	CDC	3 000 000,00	2 618 952,80	33,83	A	V	Livret A + 0.6	1,850	V	Livret A + 0.6	1,350	A-1	EUR	35 355,86	68 595,25

Désignation du bénéficiaire	Année de mobilisation et profil d'amortissement de l'emprunt (1)		Objet de l'emprunt garanti	Organisme prêteur ou chef de file	Montant initial	Capital restant dû au 01/01/N	Durée résiduelle	Périodicité des remboursements (2)	Taux initial			Taux à la date de vote du budget (6)			Catégorie d'emprunt (7)	Indices ou devises pouvant modifier l'emprunt	Annuité garantie au cours de l'exercice	
	Année	Profil							Taux (3)	Index (4)	Taux actuariel (5)	Taux (3)	Index (4)	Niveau de taux			En intérêts (8)	En capital
PARTENORD HABITAT	2013	P	2013125-GRAVELI NES 13 log ts	CDC	1 078 192,00	912 112,82	28,83	A	V	Livret A + 1.11	2,360	V	Livret A + 1.11	1,860	A-1	EUR	16 965,30	29 281,91
PARTENORD HABITAT	2013	P	2013126-GRAVELI NES 13 log ts	CDC	817 584,00	690 620,32	28,83	A	V	Livret A + 1.04	2,290	V	Livret A + 1.04	1,790	A-1	EUR	12 362,10	22 344,25
PARTENORD HABITAT	2011	P	2013130-ANSTAIN G 21 logts	CDC	2 166 022,00	1 697 076,47	26,75	A	V	Livret A + 0.6	2,850	V	Livret A + 0.6	1,350	A-1	EUR	22 910,53	66 721,60
PARTENORD HABITAT	2014	P	2013131-ROUBAIX 9 logts	CDC	756 000,00	677 159,38	34,00	A	V	Livret A + 0.6	1,850	V	Livret A + 0.6	1,350	A-1	EUR	9 141,65	17 183,26
PARTENORD HABITAT	2014	P	2013132-ROUBAIX 3 logts	CDC	297 000,00	261 714,82	34,00	A	V	Livret A + (-0.2)	1,050	V	Livret A + (-0.2)	0,550	A-1	EUR	1 439,43	7 490,46
PARTENORD HABITAT	2014	P	2013135-DUNKERQ UE 1 logt	CDC	159 590,00	140 629,85	34,00	A	V	Livret A + (-0.2)	1,050	V	Livret A + (-0.2)	0,550	A-1	EUR	773,46	4 024,93
PARTENORD HABITAT	2014	P	2013136-MAUBEUG E 1 logt	CDC	133 888,00	119 925,27	34,00	A	V	Livret A + 0.6	1,850	V	Livret A + 0.6	1,350	A-1	EUR	1 618,99	3 043,17
PARTENORD HABITAT	2014	P	2013137-MAUBEUG E 1 logt	CDC	125 102,00	112 055,54	34,00	A	V	Livret A + 0.6	1,850	V	Livret A + 0.6	1,350	A-1	EUR	1 512,75	2 843,47
PARTENORD HABITAT	2014	P	2013138-MAUBEUG E 1 logt	CDC	116 700,00	102 835,41	34,00	A	V	Livret A + (-0.2)	1,050	V	Livret A + (-0.2)	0,550	A-1	EUR	565,59	2 943,22
PARTENORD HABITAT	2014	P	2013140-ESTAIRE S 8 logts	CDC	602 756,00	539 896,66	34,00	A	V	Livret A + 0.6	1,850	V	Livret A + 0.6	1,350	A-1	EUR	7 288,60	13 700,16
PARTENORD HABITAT	2014	P	2013141-ESTAIRE S 4 logts	CDC	228 430,00	201 291,29	34,00	A	V	Livret A + (-0.2)	1,050	V	Livret A + (-0.2)	0,550	A-1	EUR	1 107,10	5 761,09
PARTENORD HABITAT	2013	P	2013142-DUNKERQ UE 5 logts	CDC	278 449,00	238 653,94	33,67	A	V	Livret A + 0.6	1,850	V	Livret A + 0.6	1,350	A-1	EUR	3 221,83	6 948,72
PARTENORD HABITAT	2014	P	2013143-BEUVRAG ES 12 logt s	CDC	1 100 000,00	985 284,78	34,00	A	V	Livret A + 0.6	1,850	V	Livret A + 0.6	1,350	A-1	EUR	13 301,34	25 002,11
PARTENORD HABITAT	2014	P	2014002-MAUBEUG E 70 logts	CDC	750 000,00	660 896,02	34,00	A	V	Livret A + (-0.2)	1,050	V	Livret A + (-0.2)	0,550	A-1	EUR	3 634,93	18 915,29
PARTENORD HABITAT	2014	P	2014003-DUNKERQ UE 14 logt s	CDC	1 200 000,00	1 074 856,14	34,42	A	V	Livret A + 0.6	1,850	V	Livret A + 0.6	1,350	A-1	EUR	14 510,56	27 275,02
PARTENORD HABITAT	2014	P	2014004-ROUBAIX 2 logts	CDC	281 059,00	242 668,04	29,00	A	V	Livret A + (-0.2)	1,050	V	Livret A + (-0.2)	0,550	A-1	EUR	1 334,67	8 090,23
PARTENORD HABITAT	2014	P	2014005-ROUBAIX 3 logts	CDC	396 910,00	342 694,49	29,00	A	V	Livret A + (-0.2)	1,050	V	Livret A + (-0.2)	0,550	A-1	EUR	1 884,82	11 424,97
PARTENORD HABITAT	2014	P	2014006-HAUTMON T 10 logts	CDC	1 400 000,00	1 233 672,57	34,17	A	V	Livret A + (-0.2)	1,050	V	Livret A + (-0.2)	0,550	A-1	EUR	6 785,20	35 308,54
PARTENORD HABITAT	2014	P	2014007-HAUTMON T 25 logts	CDC	3 105 000,00	2 781 190,26	34,17	A	V	Livret A + 0.6	1,850	V	Livret A + 0.6	1,350	A-1	EUR	37 546,07	70 574,11

Désignation du bénéficiaire	Année de mobilisation et profil d'amortissement de l'emprunt (1)		Objet de l'emprunt garanti	Organisme prêteur ou chef de file	Montant initial	Capital restant dû au 01/01/N	Durée résiduelle	Périodicité des remboursements (2)	Taux initial			Taux à la date de vote du budget (6)			Catégorie d'emprunt (7)	Indices ou devises pouvant modifier l'emprunt	Annuité garantie au cours de l'exercice	
	Année	Profil							Taux (3)	Index (4)	Taux actuariel (5)	Taux (3)	Index (4)	Niveau de taux			En intérêts (8)	En capital
PARTENORD HABITAT	2014	P	2014008-MAUBEUG E 70 logts	CDC	2 572 933,00	2 267 254,87	34,00	A	V	Livret A + (-0.2)	1,050	V	Livret A + (-0.2)	0,550	A-1	EUR	12 469,90	64 890,36
PARTENORD HABITAT	2014	P	2014009-ESTAIRE S 5 logts	CDC	998 800,00	894 638,59	34,08	A	V	Livret A + 0.6	1,850	V	Livret A + 0.6	1,350	A-1	EUR	12 077,62	22 701,91
PARTENORD HABITAT	2014	P	2014010-ESTAIRE S 10 logts	CDC	692 400,00	610 139,20	34,08	A	V	Livret A + (-0.2)	1,050	V	Livret A + (-0.2)	0,550	A-1	EUR	3 355,77	17 462,59
PARTENORD HABITAT	2014	P	2014011-DUNKERQ UE 21 logt s	CDC	1 674 800,00	1 500 140,89	34,33	A	V	Livret A + 0.6	1,850	V	Livret A + 0.6	1,350	A-1	EUR	20 251,90	38 066,84
PARTENORD HABITAT	2014	P	2014012-AVESNES -SUR-HELPE 1 logt	CDC	164 000,00	146 897,02	34,08	A	V	Livret A + 0.6	1,850	V	Livret A + 0.6	1,350	A-1	EUR	1 983,11	3 727,59
PARTENORD HABITAT	2014	P	2014013-LOOS 5 logts	CDC	700 000,00	616 836,26	34,33	A	V	Livret A + (-0.2)	1,050	V	Livret A + (-0.2)	0,550	A-1	EUR	3 392,60	17 654,27
PARTENORD HABITAT	2014	P	2014014-LOOS 16 logts	CDC	2 100 000,00	1 880 998,24	34,33	A	V	Livret A + 0.6	1,850	V	Livret A + 0.6	1,350	A-1	EUR	25 393,48	47 731,28
PARTENORD HABITAT	2014	P	2014015-LILLE 6 logts	CDC	575 500,00	507 127,53	34,17	A	V	Livret A + (-0.2)	1,050	V	Livret A + (-0.2)	0,550	A-1	EUR	2 789,20	14 514,33
PARTENORD HABITAT	2014	P	2014016-LILLE 4 logts	CDC	573 000,00	513 243,80	34,17	A	V	Livret A + 0.6	1,850	V	Livret A + 0.6	1,350	A-1	EUR	6 928,79	13 023,82
PARTENORD HABITAT	2014	P	2014017-CAMBRAI 25 logts	CDC	2 057 496,00	1 813 054,55	34,25	A	V	Livret A + (-0.2)	1,050	V	Livret A + (-0.2)	0,550	A-1	EUR	9 971,80	51 890,84
PARTENORD HABITAT	2014	P	2014018-NEUF BE RQUIN 8 lo gts	CDC	705 430,00	619 392,63	29,00	A	V	Livret A + 0.6	1,850	V	Livret A + 0.6	1,350	A-1	EUR	8 361,80	18 593,91
PARTENORD HABITAT	2014	P	2014019-MARPENT 6 logts	CDC	680 000,00	599 212,38	34,33	A	V	Livret A + (-0.2)	1,050	V	Livret A + (-0.2)	0,550	A-1	EUR	3 295,67	17 149,86
PARTENORD HABITAT	2014	P	2014020-MARPENT 15 logts	CDC	1 726 000,00	1 546 001,43	34,33	A	V	Livret A + 0.6	1,850	V	Livret A + 0.6	1,350	A-1	EUR	20 871,02	39 230,57
PARTENORD HABITAT	2014	P	2014021-MARPENT 1 logt	CDC	105 000,00	92 525,43	34,33	A	V	Livret A + (-0.2)	1,050	V	Livret A + (-0.2)	0,550	A-1	EUR	508,89	2 648,14
PARTENORD HABITAT	2014	P	2014022-MARPENT 1 logt	CDC	105 000,00	94 049,91	34,33	A	V	Livret A + 0.6	1,850	V	Livret A + 0.6	1,350	A-1	EUR	1 269,67	2 386,57
PARTENORD HABITAT	2014	P	2014023-HERIN 4 logts	CDC	335 000,00	295 200,21	34,25	A	V	Livret A + (-0.2)	1,050	V	Livret A + (-0.2)	0,550	A-1	EUR	1 623,60	8 448,83
PARTENORD HABITAT	2014	P	2014024-HERIN 1 5 logts	CDC	1 428 000,00	1 279 078,81	34,25	A	V	Livret A + 0.6	1,850	V	Livret A + 0.6	1,350	A-1	EUR	17 267,56	32 457,28
PARTENORD HABITAT	2014	P	2014025-ROUBAIX 21 logts	CDC	2 158 230,00	1 933 155,66	34,00	A	V	Livret A + 0.6	1,850	V	Livret A + 0.6	1,350	A-1	EUR	26 097,60	49 054,81
PARTENORD HABITAT	2014	P	2014026-LILLE 2 2 logts	CDC	2 130 423,00	1 870 587,17	29,00	A	V	Livret A + 0.6	1,850	V	Livret A + 0.6	1,350	A-1	EUR	25 252,93	56 154,25

Désignation du bénéficiaire	Année de mobilisation et profil d'amortissement de l'emprunt (1)		Objet de l'emprunt garanti	Organisme prêteur ou chef de file	Montant initial	Capital restant dû au 01/01/N	Durée résiduelle	Périodicité des remboursements (2)	Taux initial			Taux à la date de vote du budget (6)			Catégorie d'emprunt (7)	Indices ou devises pouvant modifier l'emprunt	Annuité garantie au cours de l'exercice	
	Année	Profil							Taux (3)	Index (4)	Taux actuariel (5)	Taux (3)	Index (4)	Niveau de taux			En intérêts (8)	En capital
PARTENORD HABITAT	2014	P	2014032-LOMME23 logts	CDC	333 500,00	223 082,35	9,00	A	V	Livret A + (-0.75)	0,500	V	Livret A + (-0.75)	0,000	A-1	EUR	0,00	22 324,05
PARTENORD HABITAT	2014	P	2014033-LOMME 2 3 logts	CDC	333 500,00	223 082,35	9,00	A	V	Livret A + (-0.75)	0,500	V	Livret A + (-0.75)	0,000	A-1	EUR	0,00	22 324,05
PARTENORD HABITAT	2014	P	2014035-LOMME 2 3 logts	CDC	333 500,00	223 082,35	9,00	A	V	Livret A + (-0.75)	0,500	V	Livret A + (-0.75)	0,000	A-1	EUR	0,00	22 324,05
PARTENORD HABITAT	2014	P	2014038-LOMME 2 3 logts	CDC	333 500,00	223 082,35	9,00	A	V	Livret A + (-0.75)	0,500	V	Livret A + (-0.75)	0,000	A-1	EUR	0,00	22 324,05
PARTENORD HABITAT	2013	P	2014041-ANZIN 5 5 logts	CDC	852 500,00	515 756,51	8,50	A	V	Livret A	1,750	V	Livret A	0,750	A-1	EUR	3 868,17	57 954,72
PARTENORD HABITAT	2013	P	2014042-DUNKERQ UE 74 logt s	CDC	925 000,00	559 618,47	8,50	A	V	Livret A	1,750	V	Livret A	0,750	A-1	EUR	4 197,14	62 883,42
PARTENORD HABITAT	2013	P	2014043-DUNKERQ UE 74 logt s	CDC	925 000,00	559 618,47	8,50	A	V	Livret A	1,750	V	Livret A	0,750	A-1	EUR	4 197,14	62 883,42
PARTENORD HABITAT	2013	P	2014044-DUNKERQ UE 74 logt s	CDC	925 000,00	559 618,47	8,50	A	V	Livret A	1,750	V	Livret A	0,750	A-1	EUR	4 197,14	62 883,42
PARTENORD HABITAT	2014	P	2014050-Transfe rt de patr imoine de Vilogia	CDC	35 250 000,00	28 988 894,46	19,50	A	V	Livret A + 0.7	1,950	V	Livret A + 0.7	1,450	A-1	EUR	420 338,97	1 335 330,99
PARTENORD HABITAT	2014	P	2014051-THIANT 9 logts	CDC	1 020 746,00	899 475,94	34,50	A	V	Livret A + (-0.2)	1,050	V	Livret A + (-0.2)	0,550	A-1	EUR	4 947,12	25 743,60
PARTENORD HABITAT	2014	P	2014052-THIANT 34 logts	CDC	4 004 000,00	3 586 436,64	34,50	A	V	Livret A + 0.6	1,850	V	Livret A + 0.6	1,350	A-1	EUR	48 416,89	91 007,65
PARTENORD HABITAT	2014	P	2014053-HALLENN ES LES H. 9 logts	CDC	533 364,00	460 296,09	24,50	A	V	Livret A + 1.11	2,360	V	Livret A + 1.11	1,860	A-1	EUR	8 561,51	15 903,08
PARTENORD HABITAT	2014	P	2014054-HALLENN ES LES H 9 logts	CDC	392 207,00	338 014,63	24,50	A	V	Livret A + 1.04	2,290	V	Livret A + 1.04	1,790	A-1	EUR	6 050,46	11 770,27
PARTENORD HABITAT	2014	P	2014055-DUNKERQ UE 5 logts	CDC	115 645,00	99 666,00	24,50	A	V	Livret A + 1.04	2,290	V	Livret A + 1.04	1,790	A-1	EUR	1 784,02	3 470,55
PARTENORD HABITAT	2014	P	2014056-DUNKERQ UE 5logts	CDC	364 960,00	314 962,53	24,50	A	V	Livret A + 1.11	2,360	V	Livret A + 1.11	1,860	A-1	EUR	5 858,30	10 881,86
PARTENORD HABITAT	2014	P	2014057-BAMBECQ UE 1 logt	CDC	73 824,00	63 710,53	24,50	A	V	Livret A + 1.11	2,360	V	Livret A + 1.11	1,860	A-1	EUR	1 185,02	2 201,17
PARTENORD HABITAT	2014	P	2014058-BAMBECQ UE 1 logt	CDC	43 929,00	37 859,21	24,50	A	V	Livret A + 1.04	2,290	V	Livret A + 1.04	1,790	A-1	EUR	677,68	1 318,32
PARTENORD HABITAT	2014	P	2014063-DECHY 5 logts	CDC	240 821,00	217 470,81	34,50	A	V	Livret A + 1.04	2,290	V	Livret A + 1.04	1,790	A-1	EUR	3 892,73	5 162,64

Désignation du bénéficiaire	Année de mobilisation et profil d'amortissement de l'emprunt (1)		Objet de l'emprunt garanti	Organisme prêteur ou chef de file	Montant initial	Capital restant dû au 01/01/N	Durée résiduelle	Périodicité des remboursements (2)	Taux initial			Taux à la date de vote du budget (6)			Catégorie d'emprunt (7)	Indices ou devises pouvant modifier l'emprunt	Annuité garantie au cours de l'exercice	
	Année	Profil							Taux (3)	Index (4)	Taux actuariel (5)	Taux (3)	Index (4)	Niveau de taux			En intérêts (8)	En capital
PARTENORD HABITAT	2014	P	2014064-DECHY 5 logts	CDC	359 118,00	324 700,83	34,50	A	V	Livret A + 1.11	2,360	V	Livret A + 1.11	1,860	A-1	EUR	6 039,44	7 626,79
PARTENORD HABITAT	2014	P	2014065-BEUVRAG ES 14 logt s	CDC	1 840 000,00	1 648 112,74	34,50	A	V	Livret A + 0.6	1,850	V	Livret A + 0.6	1,350	A-1	EUR	22 249,52	41 821,70
PARTENORD HABITAT	2014	P	2014066-BEUVRAG ES 1 logt	CDC	98 000,00	86 357,08	34,50	A	V	Livret A + (-0.2)	1,050	V	Livret A + (-0.2)	0,550	A-1	EUR	474,96	2 471,60
PARTENORD HABITAT	2014	P	2014067-JEUMONT 2 logts	CDC	256 000,00	225 585,84	34,50	A	V	Livret A + (-0.2)	1,050	V	Livret A + (-0.2)	0,550	A-1	EUR	1 240,72	6 456,42
PARTENORD HABITAT	2014	P	2014068-JEUMONT 8 logts	CDC	896 000,00	802 559,26	34,50	A	V	Livret A + 0.6	1,850	V	Livret A + 0.6	1,350	A-1	EUR	10 834,55	20 365,35
PARTENORD HABITAT	2014	P	2014069-JEUMONT 3 logts	CDC	300 000,00	264 358,40	34,50	A	V	Livret A + (-0.2)	1,050	V	Livret A + (-0.2)	0,550	A-1	EUR	1 453,97	7 566,12
PARTENORD HABITAT	2014	P	2014070-JEUMONT 16 logts	CDC	1 700 000,00	1 522 712,87	34,50	A	V	Livret A + 0.6	1,850	V	Livret A + 0.6	1,350	A-1	EUR	20 556,62	38 639,61
PARTENORD HABITAT	2014	P	2014072-SIN LE NOBLE 16 l ogts	CDC	2 242 224,00	2 008 390,20	34,42	A	V	Livret A + 0.6	1,850	V	Livret A + 0.6	1,350	A-1	EUR	27 113,27	50 963,92
PARTENORD HABITAT	2014	P	2014073-SIN LE NOBLE 4 lo gts	CDC	511 433,00	458 097,42	34,42	A	V	Livret A + 0.6	1,850	V	Livret A + 0.6	1,350	A-1	EUR	6 184,32	11 624,45
PARTENORD HABITAT	2014	P	2014074-LOOS 6 logts	CDC	750 000,00	671 785,09	34,50	A	V	Livret A + 0.6	1,850	V	Livret A + 0.6	1,350	A-1	EUR	9 069,10	17 046,89
PARTENORD HABITAT	2014	P	2014075-LOOS 10 logts	CDC	1 200 000,00	1 074 856,14	34,50	A	V	Livret A + 0.6	1,850	V	Livret A + 0.6	1,350	A-1	EUR	14 510,56	27 275,02
PARTENORD HABITAT	2014	P	2014076-LOOS 16 logts	CDC	2 150 000,00	1 925 783,91	34,50	A	V	Livret A + 0.6	1,850	V	Livret A + 0.6	1,350	A-1	EUR	25 998,08	48 867,74
PARTENORD HABITAT	2014	P	2014082-HONDSCH OOTE 2 log ts	CDC	69 000,00	59 685,22	29,75	A	V	Livret A + (-0.2)	0,800	V	Livret A + (-0.2)	0,550	A-1	EUR	328,27	1 911,86
PARTENORD HABITAT	2014	P	2014083-6 logts à HONDSCH OOTE	CDC	295 000,00	259 629,75	29,75	A	V	Livret A + 0.6	1,600	V	Livret A + 0.6	1,350	A-1	EUR	3 505,00	7 432,66
PARTENORD HABITAT	2014	P	2014085-ROUBAIX 22 logts	CDC	2 310 000,00	2 033 032,86	29,83	A	V	Livret A + 0.6	1,600	V	Livret A + 0.6	1,350	A-1	EUR	27 445,94	58 201,52
PARTENORD HABITAT	2014	P	2014086-ROUBAIX 18 logts	CDC	1 636 000,00	1 439 844,91	29,83	A	V	Livret A + 0.6	1,600	V	Livret A + 0.6	1,350	A-1	EUR	19 437,91	41 219,77
PARTENORD HABITAT	2015	P	2014087-JEUMONT 4 logts	CDC	542 000,00	491 562,50	35,00	A	V	Livret A + (-0.2)	0,800	V	Livret A + (-0.2)	0,550	A-1	EUR	2 703,59	13 026,49
PARTENORD HABITAT	2015	P	2014088-JEUMONT 4 logts	CDC	542 000,00	498 243,49	35,00	A	V	Livret A + 0.6	1,600	V	Livret A + 0.6	1,350	A-1	EUR	6 726,29	11 542,69
PARTENORD HABITAT	2015	P	2014089-MARPENT 3 logts	CDC	409 000,00	375 980,79	35,00	A	V	Livret A + 0.6	1,600	V	Livret A + 0.6	1,350	A-1	EUR	5 075,74	8 710,26

Désignation du bénéficiaire	Année de mobilisation et profil d'amortissement de l'emprunt (1)		Objet de l'emprunt garanti	Organisme prêteur ou chef de file	Montant initial	Capital restant dû au 01/01/N	Durée résiduelle	Périodicité des remboursements (2)	Taux initial			Taux à la date de vote du budget (6)			Catégorie d'emprunt (7)	Indices ou devises pouvant modifier l'emprunt	Annuité garantie au cours de l'exercice	
	Année	Profil							Taux (3)	Index (4)	Taux actuariel (5)	Taux (3)	Index (4)	Niveau de taux			En intérêts (8)	En capital
PARTENORD HABITAT	2015	P	2014090-MARPENT 1 logt	CDC	141 000,00	127 878,80	35,00	A	V	Livret A + (-0.2)	0,800	V	Livret A + (-0.2)	0,550	A-1	EUR	703,33	3 388,81
PARTENORD HABITAT	2015	P	2014091-DENAIN 1 logt	CDC	127 000,00	115 181,63	35,00	A	V	Livret A + (-0.2)	0,800	V	Livret A + (-0.2)	0,550	A-1	EUR	633,50	3 052,33
PARTENORD HABITAT	2015	P	2014092-GRANDE SYNTHÉ 52 logts	CDC	6 400 000,00	5 883 318,02	35,00	A	V	Livret A + 0.6	1,600	V	Livret A + 0.6	1,350	A-1	EUR	79 424,79	136 297,49
PARTENORD HABITAT	2015	P	2014093-Grande Synthe 26 logts	CDC	3 097 000,00	2 846 974,35	35,00	A	V	Livret A + 0.6	1,600	V	Livret A + 0.6	1,350	A-1	EUR	38 434,15	65 955,21
PARTENORD HABITAT	2015	P	2014095-RAISMES 1 logt	CDC	60 000,00	54 416,50	35,00	A	V	Livret A + (-0.2)	0,800	V	Livret A + (-0.2)	0,550	A-1	EUR	299,29	1 442,05
PARTENORD HABITAT	2015	P	2014096-RAISMES 1 logt	CDC	70 000,00	64 348,78	35,00	A	V	Livret A + 0.6	1,600	V	Livret A + 0.6	1,350	A-1	EUR	868,71	1 490,75
PARTENORD HABITAT	2015	P	2014097-DUNKERQ UE 4 logts	CDC	356 833,00	322 952,02	30,00	A	V	Livret A + 0.6	1,600	V	Livret A + 0.6	1,350	A-1	EUR	4 359,85	8 903,02
PARTENORD HABITAT	2015	P	2014098-DOUAI 2 4 logts	CDC	2 100 000,00	1 930 463,72	35,00	A	V	Livret A + 0.6	1,600	V	Livret A + 0.6	1,350	A-1	EUR	26 061,26	44 722,61
PARTENORD HABITAT	2015	P	2014099-VALENCI ENNES 47 l ogts	CDC	4 610 000,00	4 237 827,51	35,00	A	V	Livret A + 0.6	1,600	V	Livret A + 0.6	1,350	A-1	EUR	57 210,67	98 176,79
PARTENORD HABITAT	2015	P	2014100-VALENCI ENNES 4 lo gts	CDC	420 000,00	380 915,60	35,00	A	V	Livret A + (-0.2)	0,800	V	Livret A + (-0.2)	0,550	A-1	EUR	2 095,04	10 094,32
PARTENORD HABITAT	2015	P	2015001-DOUAI 1 2 logts	CDC	1 570 000,00	1 401 444,91	30,25	A	V	Livret A + (-0.2)	0,800	V	Livret A + (-0.2)	0,550	A-1	EUR	7 707,95	43 389,82
PARTENORD HABITAT	2015	P	2015002-ANZIN 3 logts	CDC	157 000,00	142 389,89	35,17	A	V	Livret A + (-0.2)	0,800	V	Livret A + (-0.2)	0,550	A-1	EUR	783,14	3 773,36
PARTENORD HABITAT	2015	P	2015003-anzin 8 LOGTS	CDC	371 000,00	341 048,59	35,17	A	V	Livret A + 0.6	1,600	V	Livret A + 0.6	1,350	A-1	EUR	4 604,16	7 900,99
PARTENORD HABITAT	2015	P	2015004-DOUAI 2 logts	CDC	188 400,00	170 867,87	35,17	A	V	Livret A + (-0.2)	0,800	V	Livret A + (-0.2)	0,550	A-1	EUR	939,77	4 528,03
PARTENORD HABITAT	2015	P	2015005-DOUAI 7 logts	CDC	804 400,00	739 459,53	35,17	A	V	Livret A + 0.6	1,600	V	Livret A + 0.6	1,350	A-1	EUR	9 982,70	17 130,89
PARTENORD HABITAT	2015	P	2015006-COURCHE LETTES 3 l ogts	CDC	275 000,00	249 409,02	35,17	A	V	Livret A + (-0.2)	0,800	V	Livret A + (-0.2)	0,550	A-1	EUR	1 371,75	6 609,38
PARTENORD HABITAT	2015	P	2015007-COURCHE LETTES 5 l ogts	CDC	500 000,00	459 634,21	35,17	A	V	Livret A + 0.6	1,600	V	Livret A + 0.6	1,350	A-1	EUR	6 205,06	10 648,24
PARTENORD HABITAT	2015	P	2015018-Réaménagement emprunts comp actés	ARKEA	20 000 000,00	14 539 801,28	10,33	T	F	Taux fixe à 1.75 %	1,760	F	Taux fixe à 1.75 %	1,760	A-1	EUR	246 124,45	1 272 754,27

Désignation du bénéficiaire	Année de mobilisation et profil d'amortissement de l'emprunt (1)		Objet de l'emprunt garanti	Organisme prêteur ou chef de file	Montant initial	Capital restant dû au 01/01/N	Durée résiduelle	Périodicité des remboursements (2)	Taux initial			Taux à la date de vote du budget (6)			Catégorie d'emprunt (7)	Indices ou devises pouvant modifier l'emprunt	Annuité garantie au cours de l'exercice	
	Année	Profil							Taux (3)	Index (4)	Taux actuariel (5)	Taux (3)	Index (4)	Niveau de taux			En intérêts (8)	En capital
PARTENORD HABITAT	2015	P	2015019-Réaménagement emp runts comp actés	BANQUE POSTALE	50 000 000,00	37 724 752,44	10,29	A	F	Taux fixe à 1.48 %	1,480	F	Taux fixe à 1.48 %	1,480	A-1	EUR	558 326,34	3 183 191,96
PARTENORD HABITAT	2015	P	2015025-DOUAI aquisition -amélioration 9 logts	CDC	144 000,00	128 540,16	30,58	A	V	Livret A + (-0.2)	0,800	V	Livret A + (-0.2)	0,550	A-1	EUR	706,97	3 979,70
PARTENORD HABITAT	2015	P	2015026-DOUAI 6 logts	CDC	290 000,00	262 464,77	30,58	A	V	Livret A + 0.6	1,600	V	Livret A + 0.6	1,350	A-1	EUR	3 543,27	7 235,53
PARTENORD HABITAT	2015	P	2015029-DUNKERQ UE 1 logt	CDC	192 000,00	174 132,85	35,58	A	V	Livret A + (-0.2)	0,800	V	Livret A + (-0.2)	0,550	A-1	EUR	957,73	4 614,55
PARTENORD HABITAT	2015	P	2015030-DUNKERQ UE 1 logt	CDC	188 000,00	170 505,09	35,58	A	V	Livret A + (-0.2)	0,800	V	Livret A + (-0.2)	0,550	A-1	EUR	937,78	4 518,41
PARTENORD HABITAT	2015	P	2015031-DENAIN 1 logt	CDC	156 000,00	141 482,94	35,58	A	V	Livret A + (-0.2)	0,800	V	Livret A + (-0.2)	0,550	A-1	EUR	778,16	3 749,32
PARTENORD HABITAT	2015	P	2015032-DUNKERQ UE 1 logt	CDC	192 000,00	174 132,85	35,58	A	V	Livret A + (-0.2)	0,800	V	Livret A + (-0.2)	0,550	A-1	EUR	957,73	4 614,55
PARTENORD HABITAT	2015	P	2015034 Denain acq-amélioration 1logt	CDC	141 000,00	127 878,80	35,58	A	V	Livret A + (-0.2)	0,800	V	Livret A + (-0.2)	0,550	A-1	EUR	703,33	3 388,81
PARTENORD HABITAT	2015	P	2015035 Denain acq amélioration 1logt	CDC	149 000,00	134 799,19	35,83	A	V	Livret A + (-0.2)	0,550	V	Livret A + (-0.2)	0,550	A-1	EUR	741,40	3 572,19
PARTENORD HABITAT	2015	P	2015037 GONDECO URT 1logt	CDC	160 000,00	145 532,91	35,83	A	V	Livret A + (-0.2)	0,550	V	Livret A + (-0.2)	0,550	A-1	EUR	800,43	3 666,64
PARTENORD HABITAT	2015	P	2015038- Gondecourt 3 logts	CDC	320 000,00	295 158,34	35,83	A	V	Livret A + 0.6	1,350	V	Livret A + 0.6	1,350	A-1	EUR	3 984,64	6 421,42
PARTENORD HABITAT	2015	P	2015039 Anzin 1 logt	CDC	168 000,00	152 809,57	35,92	A	V	Livret A + (-0.2)	0,550	V	Livret A + (-0.2)	0,550	A-1	EUR	840,45	3 849,97
PARTENORD HABITAT	2015	P	2015040 ANZIN 7 logts	CDC	750 000,00	691 777,37	35,92	A	V	Livret A + 0.6	1,350	V	Livret A + 0.6	1,350	A-1	EUR	9 338,99	15 050,21
PARTENORD HABITAT	2015	P	2015041 ROUBAIX 1 logt	CDC	180 000,00	161 133,78	30,83	A	V	Livret A + (-0.2)	0,550	V	Livret A + (-0.2)	0,550	A-1	EUR	886,24	4 781,58
PARTENORD HABITAT	2015	P	2015051-Denain 40 logts	CDC	771 000,00	686 518,59	30,83	A	V	Livret A + (-0.2)	0,550	V	Livret A + (-0.2)	0,550	A-1	EUR	3 775,85	21 255,15
PARTENORD HABITAT	2016	P	2015052-DENAIN 40 logts	CDC	4 213 000,00	3 907 436,63	31,08	A	V	Livret A + 0.6	1,350	V	Livret A + 0.6	1,350	A-1	EUR	52 750,39	103 839,56
PARTENORD HABITAT	2016	P	2015053-DENAIN 36 logts	CDC	2 842 000,00	2 635 873,47	31,08	A	V	Livret A + 0.6	1,350	V	Livret A + 0.6	1,350	A-1	EUR	35 584,29	70 047,96

Désignation du bénéficiaire	Année de mobilisation et profil d'amortissement de l'emprunt (1)		Objet de l'emprunt garanti	Organisme prêteur ou chef de file	Montant initial	Capital restant dû au 01/01/N	Durée résiduelle	Périodicité des remboursements (2)	Taux initial			Taux à la date de vote du budget (6)			Catégorie d'emprunt (7)	Indices ou devises pouvant modifier l'emprunt	Annuité garantie au cours de l'exercice	
	Année	Profil							Taux (3)	Index (4)	Taux actuariel (5)	Taux (3)	Index (4)	Niveau de taux			En intérêts (8)	En capital
PARTENORD HABITAT	2015	P	2015058-FERRIER E LA GRAND E 11 logts	CDC	1 359 000,00	1 253 500,59	35,75	A	V	Livret A + 0.6	1,350	V	Livret A + 0.6	1,350	A-1	EUR	16 922,26	27 270,97
PARTENORD HABITAT	2015	P	2015059 MONS EN BAROEUL 8 8 logts	CDC	1 408 000,00	1 032 533,32	10,83	A	V	Livret A + (-0.75)	0,000	V	Livret A + (-0.75)	0,000	A-1	EUR	0,00	93 866,67
PARTENORD HABITAT	2015	P	2015061HALLENNE S LES HAUBOURDIN 3lo gts	CDC	325 617,00	296 174,98	35,75	A	V	Livret A + (-0.2)	0,550	V	Livret A + (-0.2)	0,550	A-1	EUR	1 628,96	7 461,99
PARTENORD HABITAT	2015	P	2015062 DUNKERQUE 1logt a cq-amélioration	CDC	37 500,00	33 925,98	35,75	A	V	Livret A + (-0.2)	0,550	V	Livret A + (-0.2)	0,550	A-1	EUR	186,59	899,05
PARTENORD HABITAT	2015	P	2015063 ST POL SUR MER 1 logt acq-a mélioration	CDC	160 000,00	144 750,81	35,75	A	V	Livret A + (-0.2)	0,550	V	Livret A + (-0.2)	0,550	A-1	EUR	796,13	3 835,92
PARTENORD HABITAT	2015	P	2015064-GRD FORT PHILIPPE 4 logts c onst.	CDC	399 000,00	360 972,32	35,75	A	V	Livret A + (-0.2)	0,550	V	Livret A + (-0.2)	0,550	A-1	EUR	1 985,35	9 565,82
PARTENORD HABITAT	2015	P	2015065-GDT FORT PHILIPPE 16 logts cons.	CDC	1 845 000,00	1 691 876,92	35,75	A	V	Livret A + 0.6	1,350	V	Livret A + 0.6	1,350	A-1	EUR	22 840,34	39 195,33
PARTENORD HABITAT	2015	P	2015066 HALLENNES LEZ HAUBOURDIN 9 logts cons t	CDC	1 112 000,00	1 006 018,09	35,75	A	V	Livret A + (-0.2)	0,550	V	Livret A + (-0.2)	0,550	A-1	EUR	5 533,10	26 659,63
PARTENORD HABITAT	2015	P	2015067-HALLENNES LEZ HAUBOURDIN 27 logts con st	CDC	2 172 000,00	1 991 738,03	35,75	A	V	Livret A + 0.6	1,350	V	Livret A + 0.6	1,350	A-1	EUR	26 888,46	46 142,14
PARTENORD HABITAT	2015	P	2015068-killen 12 LOGTS	CDC	153 000,00	139 165,86	35,75	A	V	Livret A + (-0.2)	0,550	V	Livret A + (-0.2)	0,550	A-1	EUR	765,41	3 506,22
PARTENORD HABITAT	2015	P	2015069-KILLEM 12 logts c onst	CDC	1 520 000,00	1 402 002,12	35,75	A	V	Livret A + 0.6	1,350	V	Livret A + 0.6	1,350	A-1	EUR	18 927,03	30 501,75
PARTENORD HABITAT	2016	P	2015071-DENAIN Fb Duchate au Bat Anj ou 40 logt s	CDC	640 000,00	511 999,99	11,00	A	V	Livret A + (-0.75)	0,000	V	Livret A + (-0.75)	0,000	A-1	EUR	0,00	42 666,67
PARTENORD HABITAT	2016	P	2015073-DENAIN Fbd Duchat eauBat BRE TAGNE 40 l ogts	CDC	640 000,00	511 999,99	11,00	A	V	Livret A + (-0.75)	0,000	V	Livret A + (-0.75)	0,000	A-1	EUR	0,00	42 666,67

Désignation du bénéficiaire	Année de mobilisation et profil d'amortissement de l'emprunt (1)		Objet de l'emprunt garanti	Organisme prêteur ou chef de file	Montant initial	Capital restant dû au 01/01/N	Durée résiduelle	Périodicité des remboursements (2)	Taux initial			Taux à la date de vote du budget (6)			Catégorie d'emprunt (7)	Indices ou devises pouvant modifier l'emprunt	Annuité garantie au cours de l'exercice	
	Année	Profil							Taux (3)	Index (4)	Taux actuariel (5)	Taux (3)	Index (4)	Niveau de taux			En intérêts (8)	En capital
PARTENORD HABITAT	2016	P	2015075-DENAIN Fbg Duchat eau 78 log ts ind.	CDC	1 287 000,00	1 029 600,00	11,00	A	V	Livret A + (-0.75)	0,000	V	Livret A + (-0.75)	0,000	A-1	EUR	0,00	85 800,00
PARTENORD HABITAT	2016	P	2015077-DENAIN Fbg duchat eau Bat Ma ine 40 log ts	CDC	640 000,00	511 999,99	11,00	A	V	Livret A + (-0.75)	0,000	V	Livret A + (-0.75)	0,000	A-1	EUR	0,00	42 666,67
PARTENORD HABITAT	2016	P	2015079-DENAIN Fbg Duchat eau Nat no rmandie 42 lgts	CDC	630 000,00	504 000,00	11,00	A	V	Livret A + (-0.75)	0,000	V	Livret A + (-0.75)	0,000	A-1	EUR	0,00	42 000,00
PARTENORD HABITAT	2016	P	2015080-DENAIN Fbg Duchat eau Bat Po itou 36 lo gts	CDC	540 000,00	432 000,00	11,00	A	V	Livret A + (-0.75)	0,000	V	Livret A + (-0.75)	0,000	A-1	EUR	0,00	36 000,00
PARTENORD HABITAT	2015	P	2016002-DENAIN rue Duques noy acq am . 1 logt	CDC	139 000,00	125 752,26	35,83	A	V	Livret A + (-0.2)	0,550	V	Livret A + (-0.2)	0,550	A-1	EUR	691,64	3 332,45
PARTENORD HABITAT	2015	P	2016003-DENAIN rue Dussou bs acq-am 1 logt	CDC	92 000,00	83 231,72	35,83	A	V	Livret A + (-0.2)	0,550	V	Livret A + (-0.2)	0,550	A-1	EUR	457,77	2 205,66
PARTENORD HABITAT	2015	P	2016004-DENAIN rue Brunet acq-am 1 logt	CDC	130 000,00	117 610,02	35,83	A	V	Livret A + (-0.2)	0,550	V	Livret A + (-0.2)	0,550	A-1	EUR	646,86	3 116,68
PARTENORD HABITAT	2016	P	2016005-BAMBECQ UE const 3 logts	CDC	465 000,00	433 552,94	36,00	A	V	Livret A + (-0.2)	0,550	V	Livret A + (-0.2)	0,550	A-1	EUR	2 384,54	10 597,87
PARTENORD HABITAT	2016	P	2016006-BAMBECQ UE const. 9 logts	CDC	1 107 000,00	1 042 981,60	36,00	A	V	Livret A + 0.6	1,350	V	Livret A + 0.6	1,350	A-1	EUR	14 080,25	21 918,21
PARTENORD HABITAT	2015	P	2016007-DENAIN rue Carama n acq-am 1 logt	CDC	95 000,00	85 945,80	35,83	A	V	Livret A + (-0.2)	0,550	V	Livret A + (-0.2)	0,550	A-1	EUR	472,70	2 277,58
PARTENORD HABITAT	2015	P	2016008-LILLE a cq-am 6 lo gts	CDC	259 775,00	232 588,93	25,92	A	V	Livret A + 1.04	1,790	V	Livret A + 1.04	1,790	A-1	EUR	4 163,34	7 103,36
PARTENORD HABITAT	2015	P	2016009-LILLE a cq-am 6 lo gts	CDC	372 225,00	333 652,53	25,92	A	V	Livret A + 1.11	1,860	V	Livret A + 1.11	1,860	A-1	EUR	6 205,94	10 095,65
PARTENORD HABITAT	2016	P	2016010-MONS EN BAROEUL R éhab 85 lo gts	CDC	1 360 000,00	1 087 999,99	11,00	A	V	Livret A + (-0.75)	0,000	V	Livret A + (-0.75)	0,000	A-1	EUR	0,00	90 666,67
PARTENORD HABITAT	2015	P	2016012-VERCHAI N MAUGRE c onst 21 lo gts	CDC	2 406 000,00	2 219 221,77	35,92	A	V	Livret A + 0.6	1,350	V	Livret A + 0.6	1,350	A-1	EUR	29 959,49	48 281,07

Désignation du bénéficiaire	Année de mobilisation et profil d'amortissement de l'emprunt (1)		Objet de l'emprunt garanti	Organisme prêteur ou chef de file	Montant initial	Capital restant dû au 01/01/N	Durée résiduelle	Périodicité des remboursements (2)	Taux initial			Taux à la date de vote du budget (6)			Catégorie d'emprunt (7)	Indices ou devises pouvant modifier l'emprunt	Annuité garantie au cours de l'exercice	
	Année	Profil							Taux (3)	Index (4)	Taux actuariel (5)	Taux (3)	Index (4)	Niveau de taux			En intérêts (8)	En capital
PARTENORD HABITAT	2015	P	2016013-VERCHAI N MAUGRE c onst 2 log ts	CDC	228 000,00	207 384,42	35,92	A	V	Livret A + (-0.2)	0,550	V	Livret A + (-0.2)	0,550	A-1	EUR	1 140,61	5 224,96
PARTENORD HABITAT	2015	P	2016014-DECHY c onst 11 lo gts	CDC	1 286 000,00	1 166 327,28	35,58	A	V	Livret A + (-0.2)	0,800	V	Livret A + (-0.2)	0,550	A-1	EUR	6 414,80	30 907,85
PARTENORD HABITAT	2016	P	2016015-VILLERS EN CAUCHI ES 8 logts	CDC	185 000,00	172 488,79	36,00	A	V	Livret A + (-0.2)	0,550	V	Livret A + (-0.2)	0,550	A-1	EUR	948,69	4 216,36
PARTENORD HABITAT	2016	P	2016016-VILLERS EN CAUCHI ES 8 logts	CDC	446 000,00	420 207,60	36,00	A	V	Livret A + 0.6	1,350	V	Livret A + 0.6	1,350	A-1	EUR	5 672,80	8 830,64
PARTENORD HABITAT	2016	P	2016017-DUNKERQ UE 10 logt s	CDC	847 000,00	798 017,53	36,00	A	V	Livret A + 0.6	1,350	V	Livret A + 0.6	1,350	A-1	EUR	10 773,24	16 770,30
PARTENORD HABITAT	2016	P	2016018-CAMBRAI 3 logts	CDC	359 000,00	334 721,51	36,08	A	V	Livret A + (-0.2)	0,550	V	Livret A + (-0.2)	0,550	A-1	EUR	1 840,97	8 182,01
PARTENORD HABITAT	2016	P	2016019-CAMBRAI const 8 logts	CDC	836 000,00	787 653,67	36,08	A	V	Livret A + 0.6	1,350	V	Livret A + 0.6	1,350	A-1	EUR	10 633,32	16 552,51
PARTENORD HABITAT	2016	P	2016020-BOUSIES const 3 l ogts	CDC	338 900,00	315 980,85	36,08	A	V	Livret A + (-0.2)	0,550	V	Livret A + (-0.2)	0,550	A-1	EUR	1 737,89	7 723,91
PARTENORD HABITAT	2016	P	2016021-BOUSIES const 9 l ogts	CDC	744 800,00	701 727,83	36,08	A	V	Livret A + 0.6	1,350	V	Livret A + 0.6	1,350	A-1	EUR	9 473,33	14 746,77
PARTENORD HABITAT	2016	P	2016022-LILLE c onst 20 lo gts	CDC	823 000,00	767 342,09	36,08	A	V	Livret A + (-0.2)	0,550	V	Livret A + (-0.2)	0,550	A-1	EUR	4 220,38	18 757,09
PARTENORD HABITAT	2016	P	2016023-SANTES const 30 l ogts	CDC	549 000,00	506 727,20	26,00	A	V	Livret A + 1.11	1,860	V	Livret A + 1.11	1,860	A-1	EUR	9 425,13	14 618,33
PARTENORD HABITAT	2016	P	2016024-HERIN c onst 31 lo gts	CDC	3 649 000,00	3 437 976,38	36,08	A	V	Livret A + 0.6	1,350	V	Livret A + 0.6	1,350	A-1	EUR	46 412,68	72 248,91
PARTENORD HABITAT	2016	P	2016025-HERIN 1 3 logts	CDC	1 227 000,00	1 144 020,35	36,08	A	V	Livret A + (-0.2)	0,550	V	Livret A + (-0.2)	0,550	A-1	EUR	6 292,11	27 964,70
PARTENORD HABITAT	2016	P	2016026-ORCHIES acq-am 3 logts	CDC	244 000,00	227 498,73	36,00	A	V	Livret A + (-0.2)	0,550	V	Livret A + (-0.2)	0,550	A-1	EUR	1 251,24	5 561,04
PARTENORD HABITAT	2016	P	2016027-ORCHIES acq-am 11 logts	CDC	835 000,00	786 711,50	36,00	A	V	Livret A + 0.6	1,350	V	Livret A + 0.6	1,350	A-1	EUR	10 620,61	16 532,70
PARTENORD HABITAT	2016	C	2016029-const-a cq am logt s divers s ites	ARKEA	10 000 000,00	7 499 999,95	11,16	T	F	Taux fixe à 1.71 %	1,720	F	Taux fixe à 1.71 %	1,720	A-1	EUR	123 975,00	666 666,68
PARTENORD HABITAT	2016	P	2016030-SAINT S AULVE 10 l ogts	CDC	935 000,00	871 767,73	36,00	A	V	Livret A + (-0.2)	0,550	V	Livret A + (-0.2)	0,550	A-1	EUR	4 794,72	21 309,70

Désignation du bénéficiaire	Année de mobilisation et profil d'amortissement de l'emprunt (1)		Objet de l'emprunt garanti	Organisme prêteur ou chef de file	Montant initial	Capital restant dû au 01/01/N	Durée résiduelle	Périodicité des remboursements (2)	Taux initial			Taux à la date de vote du budget (6)			Catégorie d'emprunt (7)	Indices ou devises pouvant modifier l'emprunt	Annuité garantie au cours de l'exercice	
	Année	Profil							Taux (3)	Index (4)	Taux actuariel (5)	Taux (3)	Index (4)	Niveau de taux			En intérêts (8)	En capital
PARTENORD HABITAT	2016	P	2016031-SAINT S AULVE 24 logts	CDC	2 169 000,00	2 043 565,57	36,00	A	V	Livret A + 0.6	1,350	V	Livret A + 0.6	1,350	A-1	EUR	27 588,14	42 945,43
PARTENORD HABITAT	2016	P	2016032-ARMENTI ERES const . 25 logts	CDC	2 679 000,00	2 497 824,35	36,08	A	V	Livret A + (-0.2)	0,550	V	Livret A + (-0.2)	0,550	A-1	EUR	13 738,03	61 057,41
PARTENORD HABITAT	2016	P	2016033-ARMENTI ERES const 58 logts	CDC	7 328 000,00	6 904 217,83	36,08	A	V	Livret A + 0.6	1,350	V	Livret A + 0.6	1,350	A-1	EUR	93 206,94	145 091,81
PARTENORD HABITAT	2016	P	2016035-MONS EN BAROEUL r éhab 60 lo gts	CDC	960 000,00	768 000,00	11,17	A	V	Livret A + (-0.75)	0,000	V	Livret A + (-0.75)	0,000	A-1	EUR	0,00	64 000,00
PARTENORD HABITAT	2016	P	2016037-RONCHIN acqu. VEF A 12 logts	CDC	237 000,00	220 972,15	36,17	A	V	Livret A + (-0.2)	0,550	V	Livret A + (-0.2)	0,550	A-1	EUR	1 215,35	5 401,49
PARTENORD HABITAT	2016	P	2016038-RONCHIN acq. VEFA 12 logts	CDC	854 000,00	804 612,72	36,17	A	V	Livret A + 0.6	1,350	V	Livret A + 0.6	1,350	A-1	EUR	10 862,27	16 908,90
PARTENORD HABITAT	2016	P	2016040-CAUDRY acq 8 log ts	CDC	260 000,00	242 416,70	36,25	A	V	Livret A + (-0.2)	0,550	V	Livret A + (-0.2)	0,550	A-1	EUR	1 333,29	5 925,69
PARTENORD HABITAT	2016	P	2016041-CAUDRY acq 8 logt s	CDC	371 000,00	349 544,88	36,25	A	V	Livret A + 0.6	1,350	V	Livret A + 0.6	1,350	A-1	EUR	4 718,86	7 345,66
PARTENORD HABITAT	2016	P	2016042-DECHY c onst 23 lo gts	CDC	2 979 000,00	2 806 722,81	36,25	A	V	Livret A + 0.6	1,350	V	Livret A + 0.6	1,350	A-1	EUR	37 890,76	58 983,15
PARTENORD HABITAT	2016	P	2016043-SIN LE NOBLE cons t 44 logts	CDC	4 559 000,00	4 295 350,59	36,25	A	V	Livret A + 0.6	1,350	V	Livret A + 0.6	1,350	A-1	EUR	57 987,23	90 266,59
PARTENORD HABITAT	2016	P	2016044-SIN LE NOBLE cons t 22 logts	CDC	2 701 343,00	2 545 122,88	36,25	A	V	Livret A + 0.6	1,350	V	Livret A + 0.6	1,350	A-1	EUR	34 359,16	53 485,64
PARTENORD HABITAT	2016	P	2016045-SIN LE NOBLE cons t 1 logt	CDC	186 000,00	175 243,52	36,25	A	V	Livret A + 0.6	1,350	V	Livret A + 0.6	1,350	A-1	EUR	2 365,79	3 682,73
PARTENORD HABITAT	2016	P	2016046-SIN LE NOBLE acq am 9 logts	CDC	177 000,00	165 029,83	36,25	A	V	Livret A + (-0.2)	0,550	V	Livret A + (-0.2)	0,550	A-1	EUR	907,66	4 034,03
PARTENORD HABITAT	2016	P	2016047-SIN LE NOBLE acq am 9 logts	CDC	346 000,00	325 990,64	36,25	A	V	Livret A + 0.6	1,350	V	Livret A + 0.6	1,350	A-1	EUR	4 400,87	6 850,68
PARTENORD HABITAT	2016	P	2016048-LANNOY const 4 lo gts	CDC	375 150,00	346 263,61	26,00	A	V	Livret A + 1.11	1,860	V	Livret A + 1.11	1,860	A-1	EUR	6 440,50	9 989,19
PARTENORD HABITAT	2016	P	2016051-GONDECO URT 6 logt s	CDC	157 000,00	146 382,39	36,25	A	V	Livret A + (-0.2)	0,550	V	Livret A + (-0.2)	0,550	A-1	EUR	805,10	3 578,21

Désignation du bénéficiaire	Année de mobilisation et profil d'amortissement de l'emprunt (1)		Objet de l'emprunt garanti	Organisme prêteur ou chef de file	Montant initial	Capital restant dû au 01/01/N	Durée résiduelle	Périodicité des remboursements (2)	Taux initial			Taux à la date de vote du budget (6)			Catégorie d'emprunt (7)	Indices ou devises pouvant modifier l'emprunt	Annuité garantie au cours de l'exercice	
	Année	Profil							Taux (3)	Index (4)	Taux actuariel (5)	Taux (3)	Index (4)	Niveau de taux			En intérêts (8)	En capital
PARTENORD HABITAT	2016	P	2016052-GONDECOURT 6 logts	CDC	404 000,00	380 636,46	36,25	A	V	Livret A + 0.6	1,350	V	Livret A + 0.6	1,350	A-1	EUR	5 138,59	7 999,06
PARTENORD HABITAT	2015	P	2016055-Renégociation 5 emprunts divers sites	Crédit Foncier	7 137 219,50	6 198 816,99	20,67	T	F	Taux fixe à 2.35 %	2,370	F	Taux fixe à 2.35 %	2,370	A-1	EUR	143 613,86	234 716,10
PARTENORD HABITAT	2016	P	2016056-GRANDE SYNTHE ACQ AM 1 logt	CDC	93 000,00	86 710,59	36,42	A	V	Livret A + (-0.2)	0,550	V	Livret A + (-0.2)	0,550	A-1	EUR	476,91	2 119,57
PARTENORD HABITAT	2016	P	2016057-DENAIN 8 logts ac q-am	CDC	117 000,00	109 087,52	36,42	A	V	Livret A + (-0.2)	0,550	V	Livret A + (-0.2)	0,550	A-1	EUR	599,98	2 666,56
PARTENORD HABITAT	2016	P	2016058-DENAIN 8 logts ac q-am	CDC	299 000,00	281 708,67	36,42	A	V	Livret A + 0.6	1,350	V	Livret A + 0.6	1,350	A-1	EUR	3 803,07	5 920,09
PARTENORD HABITAT	2016	P	2016059-WATTRELOS FAM 22 logts et 10 places	CDC	2 300 000,00	2 180 053,60	36,00	A	V	Livret A + 1.11	1,860	V	Livret A + 1.11	1,860	A-1	EUR	40 549,00	41 478,60
PARTENORD HABITAT	2016	P	2016060-DENAIN 12 logts	CDC	751 723,00	700 885,40	36,42	A	V	Livret A + (-0.2)	0,550	V	Livret A + (-0.2)	0,550	A-1	EUR	3 854,87	17 132,61
PARTENORD HABITAT	2016	P	2016061-LILLE acqui-amé 14 logts	CDC	1 657 000,00	1 553 039,20	31,00	A	V	Livret A + 1.11	1,860	V	Livret A + 1.11	1,860	A-1	EUR	28 886,53	35 950,63
PARTENORD HABITAT	2016	P	2016076- DUNKERQUE acquis . VEFA 20 logts	CDC	2 022 000,00	1 905 066,64	36,50	A	V	Livret A + 0.6	1,350	V	Livret A + 0.6	1,350	A-1	EUR	25 718,40	40 034,89
PARTENORD HABITAT	2016	P	2016077-ROUBAIX reconstr uction 21 logts	CDC	323 082,00	300 939,02	31,50	A	V	Livret A + 0.6	1,350	V	Livret A + 0.6	1,350	A-1	EUR	4 062,68	7 581,17
PARTENORD HABITAT	2016	P	2016097-WATTEN acqu. VEFA . 8 logts Gendarmerie	CDC	1 294 000,00	1 224 979,43	36,67	A	V	Livret A + 1	1,750	V	Livret A + 1	1,750	A-1	EUR	21 437,14	23 816,75
PARTENORD HABITAT	2016	P	2016098-WIGNEHIES Const 12 logts	CDC	420 000,00	391 596,20	36,67	A	V	Livret A + (-0.2)	0,550	V	Livret A + (-0.2)	0,550	A-1	EUR	2 153,78	9 572,27
PARTENORD HABITAT	2016	P	2016099-WIGNEHIES const 12 logts	CDC	844 000,00	795 191,03	36,67	A	V	Livret A + 0.6	1,350	V	Livret A + 0.6	1,350	A-1	EUR	10 735,08	16 710,90
PARTENORD HABITAT	2016	P	2016100-CROIX const 33 logts	CDC	1 004 000,00	936 101,40	36,67	A	V	Livret A + (-0.2)	0,550	V	Livret A + (-0.2)	0,550	A-1	EUR	5 148,56	22 882,28
PARTENORD HABITAT	2016	P	2016101-CROIX 33 logts	CDC	2 600 000,00	2 449 640,61	36,67	A	V	Livret A + 0.6	1,350	V	Livret A + 0.6	1,350	A-1	EUR	33 070,15	51 479,08
PARTENORD HABITAT	2016	P	2016102-MAUBEUGE acquis. 20 logts	CDC	345 000,00	321 668,32	36,75	A	V	Livret A + (-0.2)	0,550	V	Livret A + (-0.2)	0,550	A-1	EUR	1 769,18	7 862,93

Désignation du bénéficiaire	Année de mobilisation et profil d'amortissement de l'emprunt (1)		Objet de l'emprunt garanti	Organisme prêteur ou chef de file	Montant initial	Capital restant dû au 01/01/N	Durée résiduelle	Périodicité des remboursements (2)	Taux initial			Taux à la date de vote du budget (6)			Catégorie d'emprunt (7)	Indices ou devises pouvant modifier l'emprunt	Annuité garantie au cours de l'exercice	
	Année	Profil							Taux (3)	Index (4)	Taux actuariel (5)	Taux (3)	Index (4)	Niveau de taux			En intérêts (8)	En capital
PARTENORD HABITAT	2016	P	2016103-MAUBEUG E acqui-am é. 20 logts	CDC	659 000,00	620 889,67	36,75	A	V	Livret A + 0.6	1,350	V	Livret A + 0.6	1,350	A-1	EUR	8 382,01	13 047,97
PARTENORD HABITAT	2017	P	2017002 acq amé l logement Roubaix	CDC	412 151,00	391 189,57	27,17	A	V	Livret A + 1.11	1,860	V	Livret A + 1.11	1,860	A-1	EUR	7 276,13	10 774,02
PARTENORD HABITAT	2017	P	2017003 acq ame l logement s Roubaix	CDC	501 849,00	476 325,64	27,17	A	V	Livret A + 1.11	1,860	V	Livret A + 1.11	1,860	A-1	EUR	8 859,66	13 118,82
PARTENORD HABITAT	2017	P	2017004 acq ame l logts Ro ubaix	CDC	75 188,00	71 364,04	27,17	A	V	Livret A + 1.11	1,860	V	Livret A + 1.11	1,860	A-1	EUR	1 327,37	1 965,49
PARTENORD HABITAT	2017	P	2017005 acq ame l logts Ro ubaix	CDC	182 812,00	173 514,43	27,17	A	V	Livret A + 1.11	1,860	V	Livret A + 1.11	1,860	A-1	EUR	3 227,37	4 778,88
PARTENORD HABITAT	2017	P	2017006 const n euve 5logt s Jeumont	CDC	318 892,00	302 673,58	27,17	A	V	Livret A + 1.11	1,860	V	Livret A + 1.11	1,860	A-1	EUR	5 629,73	8 336,15
PARTENORD HABITAT	2017	P	2017007const ne uve 6logts SECLIN	CDC	613 363,00	582 168,20	27,17	A	V	Livret A + 1.11	1,860	V	Livret A + 1.11	1,860	A-1	EUR	10 828,33	16 033,90
PARTENORD HABITAT	2017	P	2017008 const n euve 3logt s SECLIN	CDC	461 637,00	438 158,78	27,17	A	V	Livret A + 1.11	1,860	V	Livret A + 1.11	1,860	A-1	EUR	8 149,75	12 067,64
PARTENORD HABITAT	2003	P	2017009-CYSOING 24 logts acq am	Crédit Foncier	1 117 581,00	568 316,35	8,58	A	F	Taux fixe à 5.15 %	5,150	F	Taux fixe à 5.15 %	5,150	A-1	EUR	29 268,29	51 223,13
PARTENORD HABITAT	2017	F	2017010 const n euve 8logt s ARTRES	CE	1 006 000,00	1 006 000,00	1,40	X	V	(Euribor 03 M + 1.19)-Floor 0 sur Euribor 03 M	1,210	V	(Euribor 03 M + 1.19)-Floor 0 sur Euribor 03 M	1,210	A-1	EUR	12 170,93	0,00
PARTENORD HABITAT	2017	P	2017011 const n euve 9 log ts collect ifs LANNOY	CDC	899 000,00	864 573,14	37,25	A	V	Livret A + 0.6	1,350	V	Livret A + 0.6	1,350	A-1	EUR	11 671,74	17 562,78
PARTENORD HABITAT	2017	P	2017012 const n euve 3 log ts coll LANNOY	CDC	248 000,00	236 849,52	37,25	A	V	Livret A + (-0.2)	0,550	V	Livret A + (-0.2)	0,550	A-1	EUR	1 302,67	5 621,28
PARTENORD HABITAT	2017	P	2017013 amél 16 logts col lect HAZE BROUCK	CDC	200 000,00	173 333,34	12,25	A	V	Livret A + (-0.75)	0,000	V	Livret A + (-0.75)	0,000	A-1	EUR	0,00	13 333,33
PARTENORD HABITAT	2017	P	2017014 amel ex istant 16l ogts HAZEB ROUCK	CDC	323 000,00	294 456,91	17,25	A	V	Livret A + 0.6	1,350	V	Livret A + 0.6	1,350	A-1	EUR	3 975,17	14 561,19
PARTENORD HABITAT	2017	P	2017015 réhab 194 logts collect HAUBOURDIN	CDC	6 570 000,00	5 989 417,68	17,25	A	V	Livret A + 0.6	1,350	V	Livret A + 0.6	1,350	A-1	EUR	80 857,14	296 182,69

Désignation du bénéficiaire	Année de mobilisation et profil d'amortissement de l'emprunt (1)		Objet de l'emprunt garanti	Organisme prêteur ou chef de file	Montant initial	Capital restant dû au 01/01/N	Durée résiduelle	Périodicité des remboursements (2)	Taux initial			Taux à la date de vote du budget (6)			Catégorie d'emprunt (7)	Indices ou devises pouvant modifier l'emprunt	Annuité garantie au cours de l'exercice	
	Année	Profil							Taux (3)	Index (4)	Taux actuariel (5)	Taux (3)	Index (4)	Niveau de taux			En intérêts (8)	En capital
PARTENORD HABITAT	2017	P	2017016-ANSTAIL NG acquisition en ve fa 6logts	BANQUE POSTALE	300 000,00	274 893,42	17,46	A	F	Taux fixe à 1.93 %	1,930	F	Taux fixe à 1.93 %	1,930	A-1	EUR	5 305,44	12 917,87
PARTENORD HABITAT	2017	P	2017017 réhab 194 logts coll HAUBO URDIN	CDC	483 831,00	419 320,20	12,25	A	V	Livret A + (-0.75)	0,000	V	Livret A + (-0.75)	0,000	A-1	EUR	0,00	32 255,40
PARTENORD HABITAT	2017	P	2017018 réhab 1 94 logts collect HAU BOURDIN	CDC	3 452 000,00	2 991 733,34	12,25	A	V	Livret A + (-0.75)	0,000	V	Livret A + (-0.75)	0,000	A-1	EUR	0,00	230 133,33
PARTENORD HABITAT	2018	P	2017027-FAMARS 150 logts	CDC	4 382 955,00	4 201 323,90	32,33	A	V	Livret A + 1.11	1,860	V	Livret A + 1.11	1,860	A-1	EUR	78 144,62	93 357,09
PARTENORD HABITAT	2018	P	2017040-FAMARS 150 LOGTS	CDC	3 598 045,00	3 448 940,83	32,33	A	V	Livret A + 1.11	1,860	V	Livret A + 1.11	1,860	A-1	EUR	64 150,30	76 638,48
PARTENORD HABITAT	2017	P	2017052-refinancement 2 e mprunts PLS	Crédit Foncier	2 115 452,31	1 870 344,72	17,17	T	F	Taux fixe à 1.92 %	1,930	F	Taux fixe à 1.92 %	1,930	A-1	EUR	35 248,12	92 379,92
PARTENORD HABITAT	2017	P	2017053-refinancement de 3 emprunts PLS	Crédit Foncier	2 387 165,35	2 229 916,51	27,17	T	F	Taux fixe à 2.29 %	2,310	F	Taux fixe à 2.29 %	2,310	A-1	EUR	50 555,07	59 674,28
PARTENORD HABITAT	2017	P	2017054-refinancement 1 e mprunt PLS	Crédit Foncier	4 845 462,13	4 526 278,88	27,17	T	F	Taux fixe à 2.29 %	2,310	F	Taux fixe à 2.29 %	2,310	A-1	EUR	102 616,57	121 126,70
PARTENORD HABITAT	2017	P	2017055-Diverses opérations logement	BANQUE POSTALE	18 000 000,00	16 435 872,45	17,46	A	F	Taux fixe à 1.53 %	1,530	F	Taux fixe à 1.53 %	1,530	A-1	EUR	251 468,85	800 057,56
PARTENORD HABITAT	2017	P	2017056-SAINS DU Nord Foyer renég.	CE	959 610,41	840 483,05	16,92	T	F	Taux fixe à 1.32 %	1,330	F	Taux fixe à 1.32 %	1,330	A-1	EUR	10 875,18	44 400,66
PARTENORD HABITAT	2017	P	2017057-SOMAIN Foyer de 4 5 logts renég.	CE	4 065 531,52	3 560 830,76	16,92	T	F	Taux fixe à 1.32 %	1,330	F	Taux fixe à 1.32 %	1,330	A-1	EUR	46 074,38	188 109,94
PARTENORD HABITAT	2017	P	2017058-DUNKERQUE 12 logts renég	CE	696 076,72	607 115,20	16,33	T	F	Taux fixe à 1.32 %	1,330	F	Taux fixe à 1.32 %	1,330	A-1	EUR	7 850,24	33 157,36
PARTENORD HABITAT	2017	P	2017059-BAUVIN 5 logts renég	CE	183 699,25	160 894,57	16,92	T	F	Taux fixe à 1.32 %	1,330	F	Taux fixe à 1.32 %	1,330	A-1	EUR	2 081,84	8 499,68
PARTENORD HABITAT	2017	P	2017060-refinancement 3 e mprunts	BANQUE POSTALE	8 700 000,00	7 944 005,03	17,46	A	F	Taux fixe à 1.53 %	1,530	F	Taux fixe à 1.53 %	1,530	A-1	EUR	121 543,28	386 694,48
PARTENORD HABITAT	2017	P	2017061-refinancement 14 emprunts	ARKEA	10 000 000,00	8 897 417,43	17,50	T	F	Taux fixe à 1.4 %	1,410	F	Taux fixe à 1.4 %	1,410	A-1	EUR	122 198,10	451 933,14
PARTENORD HABITAT	2017	P	2017062-quote part diverses opérations	LCL	18 000 000,00	16 514 779,46	22,36	T	F	Taux fixe à 1.65 %	1,660	F	Taux fixe à 1.65 %	1,660	A-1	EUR	268 723,68	611 420,00

Désignation du bénéficiaire	Année de mobilisation et profil d'amortissement de l'emprunt (1)		Objet de l'emprunt garanti	Organisme prêteur ou chef de file	Montant initial	Capital restant dû au 01/01/N	Durée résiduelle	Périodicité des remboursements (2)	Taux initial			Taux à la date de vote du budget (6)			Catégorie d'emprunt (7)	Indices ou devises pouvant modifier l'emprunt	Annuité garantie au cours de l'exercice	
	Année	Profil							Taux (3)	Index (4)	Taux actuariel (5)	Taux (3)	Index (4)	Niveau de taux			En intérêts (8)	En capital
PARTENORD HABITAT	2017	P	2017064-MORBECQ UE réhabilitation de 9 logts	CDC	144 000,00	124 800,00	12,50	A	V	Livret A + (-0.75)	0,000	V	Livret A + (-0.75)	0,000	A-1	EUR	0,00	9 600,00
PARTENORD HABITAT	2017	P	2017065-MORBECQ UE réhab 9 logts	CDC	21 000,00	19 144,26	17,50	A	V	Livret A + 0.6	1,350	V	Livret A + 0.6	1,350	A-1	EUR	258,45	946,70
PARTENORD HABITAT	2017	P	2017066-FRELING HIEN 17 lo gts	CDC	236 500,00	204 966,66	12,42	A	V	Livret A + (-0.75)	0,000	V	Livret A + (-0.75)	0,000	A-1	EUR	0,00	15 766,67
PARTENORD HABITAT	2017	P	2017068-FRELING HEM 17 log ts réhab	CDC	107 179,00	92 888,46	12,42	A	V	Livret A + (-0.75)	0,000	V	Livret A + (-0.75)	0,000	A-1	EUR	0,00	7 145,27
PARTENORD HABITAT	2017	P	2017069-VIEUX C ONDE 13 lo gts	ARKEA	730 400,00	693 252,85	28,00	A	V	(Livret A + 1.11)-Floor 0 sur Livret A	1,860	V	(Livret A + 1.11)-Floor 0 sur Livret A	1,860	A-1	EUR	12 894,50	19 093,37
PARTENORD HABITAT	2017	P	2017070-VIEUX C ONDE const 13 logts	ARKEA	597 600,00	558 331,43	17,50	T	F	Taux fixe à 1.82 %	1,830	F	Taux fixe à 1.82 %	1,830	A-1	EUR	9 975,93	27 312,70
PARTENORD HABITAT	2017	P	2017071-GRANDE SYNTHES const 29 logts	ARKEA	2 400 000,00	2 277 939,30	28,00	A	V	(Livret A + 1.11)-Floor 0 sur Livret A	1,890	V	(Livret A + 1.11)-Floor 0 sur Livret A	1,890	A-1	EUR	43 075,83	62 738,33
PARTENORD HABITAT	2017	P	2017072-GRANDE SYNTHES 29 logts	ARKEA	1 926 800,00	1 762 341,27	17,83	T	F	Taux fixe à 1.71 %	1,720	F	Taux fixe à 1.71 %	1,720	A-1	EUR	29 597,01	84 358,15
PARTENORD HABITAT	2017	P	2017073-Lille const 24 lo gts en usu fruit locatif	ARKEA	960 219,00	846 997,79	13,00	A	V	(Livret A + 1.11)-Floor 0 sur Livret A	1,860	V	(Livret A + 1.11)-Floor 0 sur Livret A	1,860	A-1	EUR	15 754,16	58 194,89
PARTENORD HABITAT	2017	P	2017074-LILLE const de 24 logts usu fruit locatif	ARKEA	784 000,00	688 715,44	12,83	T	F	Taux fixe à 1.4 %	1,410	F	Taux fixe à 1.4 %	1,410	A-1	EUR	9 387,34	48 650,38
PARTENORD HABITAT	2017	P	2017075-LILLE const 22 lo gts usufruit locatif	ARKEA	960 174,00	846 958,09	13,00	A	V	(Livret A + 1.11)-Floor 0 sur Livret A	1,860	V	(Livret A + 1.11)-Floor 0 sur Livret A	1,860	A-1	EUR	15 753,42	58 192,17
PARTENORD HABITAT	2017	P	2017076-LILLE const 22 lo gts	ARKEA	825 000,00	724 732,49	12,83	T	F	Taux fixe à 1.4 %	1,410	F	Taux fixe à 1.4 %	1,410	A-1	EUR	9 878,26	51 194,58
PARTENORD HABITAT	2018	P	2017077-BOUSBECQUE acq-am 4 logts	CDC	282 000,00	271 200,91	37,75	A	V	Livret A + 0.6	1,350	V	Livret A + 0.6	1,350	A-1	EUR	3 661,21	5 509,13
PARTENORD HABITAT	2018	P	2017078-BOUSBECQUE acq-am 4 logts	CDC	80 000,00	76 403,08	37,75	A	V	Livret A + (-0.2)	0,550	V	Livret A + (-0.2)	0,550	A-1	EUR	420,22	1 813,31
PARTENORD HABITAT	2018	P	2017079-VIEUX BERQUIN construction 4 logts	CDC	248 000,00	238 502,92	37,75	A	V	Livret A + 0.6	1,350	V	Livret A + 0.6	1,350	A-1	EUR	3 219,79	4 844,91

Désignation du bénéficiaire	Année de mobilisation et profil d'amortissement de l'emprunt (1)		Objet de l'emprunt garanti	Organisme prêteur ou chef de file	Montant initial	Capital restant dû au 01/01/N	Durée résiduelle	Périodicité des remboursements (2)	Taux initial			Taux à la date de vote du budget (6)			Catégorie d'emprunt (7)	Indices ou devises pouvant modifier l'emprunt	Annuité garantie au cours de l'exercice	
	Année	Profil							Taux (3)	Index (4)	Taux actuariel (5)	Taux (3)	Index (4)	Niveau de taux			En intérêts (8)	En capital
PARTENORD HABITAT	2018	P	2017080-VIEUX B ERQUIN construction 4 logts	CDC	123 000,00	117 469,71	37,75	A	V	Livret A + (-0.2)	0,550	V	Livret A + (-0.2)	0,550	A-1	EUR	646,08	2 787,98
PARTENORD HABITAT	2018	P	2017081-VILLENE UVE D'ASCQ const. 21 0 logts	CDC	6 700 000,00	6 443 426,02	37,75	A	V	Livret A + 0.6	1,350	V	Livret A + 0.6	1,350	A-1	EUR	86 986,25	130 890,61
PARTENORD HABITAT	2018	P	2017082-BOLLEZZ EELE réhab 5 logts	CDC	32 000,00	29 172,20	17,75	A	V	Livret A + 0.6	1,350	V	Livret A + 0.6	1,350	A-1	EUR	393,82	1 442,60
PARTENORD HABITAT	2018	P	2017083-BOLLEZE ELE-réhab de 5 logts	CDC	60 000,00	52 000,00	12,75	A	V	Livret A + (-0.75)	0,000	V	Livret A + (-0.75)	0,000	A-1	EUR	0,00	4 000,00
PARTENORD HABITAT	2018	P	2017084-MAUBEUG E Acq am 1 logt	CDC	114 000,00	108 874,38	37,75	A	V	Livret A + (-0.2)	0,550	V	Livret A + (-0.2)	0,550	A-1	EUR	598,81	2 583,97
PARTENORD HABITAT	2017	P	2017085-LILLE r éhab 82 lo gts	CDC	172 000,00	159 091,18	22,75	A	V	Livret A + (-0.2)	0,550	V	Livret A + (-0.2)	0,550	A-1	EUR	875,00	6 507,71
PARTENORD HABITAT	2018	P	2017089-divers sites	CDC	4 000 000,00	4 000 000,00	27,83	A	V	Livret A + 0.6	1,350	V	Livret A + 0.6	1,350	A-1	EUR	54 000,00	0,00
PARTENORD HABITAT	2017	P	2017092-Lille c onst 21 lo gts	ARKEA	800 000,00	703 358,98	13,00	T	F	Taux fixe à 1.49 %	1,500	F	Taux fixe à 1.49 %	1,500	A-1	EUR	10 204,83	49 409,21
PARTENORD HABITAT	2018	F	2017094-GRANDE SYNTHÉ con st 12 logt s	CE	1 685 000,00	1 685 000,00	3,48	X	V	(Euribor 03 M + 1.19)-Floor 0 sur Euribor 03 M	1,210	V	(Euribor 03 M + 1.19)-Floor 0 sur Euribor 03 M	1,210	A-1	EUR	20 385,68	0,00
PARTENORD HABITAT	2018	P	2017095-LILLE c onst 21 lo gts	ARKEA	900 000,00	847 428,57	14,00	A	V	(Livret A + 0.75)-Floor 0 sur Livret A	1,500	V	(Livret A + 0.75)-Floor 0 sur Livret A	1,500	A-1	EUR	12 711,43	53 549,25
PARTENORD HABITAT	2018	P	2018001-MAUBEUG E-acq.am. 3 logts	CDC	467 000,00	446 002,92	37,92	A	V	Livret A + (-0.2)	0,550	V	Livret A + (-0.2)	0,550	A-1	EUR	2 453,02	10 585,23
PARTENORD HABITAT	2018	P	2018002-MAUBEUG E-acq. amé . 5 logts	CDC	147 000,00	141 370,70	37,92	A	V	Livret A + 0.6	1,350	V	Livret A + 0.6	1,350	A-1	EUR	1 908,50	2 871,78
PARTENORD HABITAT	2018	P	2018003-MONS EN BAROEUL- Réhab. 59 logts	CDC	481 032,00	416 894,40	12,92	A	V	Livret A + (-0.75)	0,000	V	Livret A + (-0.75)	0,000	A-1	EUR	0,00	32 068,80
PARTENORD HABITAT	2018	P	2018004-MONS EN BAROEUL-r éhab 59 lo gts	CDC	944 000,00	818 133,34	12,92	A	V	Livret A + (-0.75)	0,000	V	Livret A + (-0.75)	0,000	A-1	EUR	0,00	62 933,33
PARTENORD HABITAT	2018	P	2018005-MONS EN BAROEUL-r ehab 59 lo gts	CDC	379 155,00	345 649,56	17,92	A	V	Livret A + 0.6	1,350	V	Livret A + 0.6	1,350	A-1	EUR	4 666,27	17 092,72
PARTENORD HABITAT	2018	P	2018006-ZEGERSC APPEL-acq am 1 logt	CDC	70 000,00	66 852,69	37,92	A	V	Livret A + (-0.2)	0,550	V	Livret A + (-0.2)	0,550	A-1	EUR	367,69	1 586,65

Désignation du bénéficiaire	Année de mobilisation et profil d'amortissement de l'emprunt (1)		Objet de l'emprunt garanti	Organisme prêteur ou chef de file	Montant initial	Capital restant dû au 01/01/N	Durée résiduelle	Périodicité des remboursements (2)	Taux initial			Taux à la date de vote du budget (6)			Catégorie d'emprunt (7)	Indices ou devises pouvant modifier l'emprunt	Annuité garantie au cours de l'exercice	
	Année	Profil							Taux (3)	Index (4)	Taux actuariel (5)	Taux (3)	Index (4)	Niveau de taux			En intérêts (8)	En capital
PARTENORD HABITAT	2018	P	2018007-LOMME-r éhab 130 logts	CDC	1 845 000,00	1 599 000,00	12,92	A	V	Livret A + (-0.75)	0,000	V	Livret A + (-0.75)	0,000	A-1	EUR	0,00	123 000,00
PARTENORD HABITAT	2018	P	2018008-LOMME-r éhab de 13 0 logts	CDC	248 000,00	214 933,34	12,92	A	V	Livret A + (-0.75)	0,000	V	Livret A + (-0.75)	0,000	A-1	EUR	0,00	16 533,33
PARTENORD HABITAT	2018	P	2018009-LOMME-r éhab de 13 0 logts	CDC	4 100 000,00	3 737 688,35	17,92	A	V	Livret A + 0.6	1,350	V	Livret A + 0.6	1,350	A-1	EUR	50 458,79	184 832,43
PARTENORD HABITAT	2018	P	2018010-DUNKERQ UE-const. 20 logts	CDC	1 711 000,00	1 678 458,60	38,00	A	V	Livret A + 0.6	1,350	V	Livret A + 0.6	1,350	A-1	EUR	22 659,19	32 980,71
PARTENORD HABITAT	2018	P	2018011-DUNKERQ UE-const. 20 logts	CDC	1 592 000,00	1 561 721,86	38,00	A	V	Livret A + 0.6	1,350	V	Livret A + 0.6	1,350	A-1	EUR	21 083,25	30 686,89
PARTENORD HABITAT	2018	P	2018012-VILLENE UVE D'ASCQ -réhab de 200 logts	CDC	354 326,00	307 082,54	12,92	A	V	Livret A + (-0.75)	0,000	V	Livret A + (-0.75)	0,000	A-1	EUR	0,00	23 621,73
PARTENORD HABITAT	2018	P	2018013-VILLENE UVE D'ASCQ 200 logts	CDC	2 800 000,00	2 426 666,66	12,92	A	V	Livret A + (-0.75)	0,000	V	Livret A + (-0.75)	0,000	A-1	EUR	0,00	186 666,67
PARTENORD HABITAT	2018	P	2018014-VILLENE UVE D'ASCQ - réhab 2 00 logts	CDC	4 030 000,00	3 673 874,17	17,92	A	V	Livret A + 0.6	1,350	V	Livret A + 0.6	1,350	A-1	EUR	49 597,30	181 676,75
PARTENORD HABITAT	2018	P	2018015-COMINES - réhab de 147 logts	CDC	2 352 000,00	2 195 200,00	13,00	A	V	Livret A + (-0.75)	0,000	V	Livret A + (-0.75)	0,000	A-1	EUR	0,00	156 800,00
PARTENORD HABITAT	2018	P	2018016-COMINES -réhab de 147 logts	CDC	3 566 000,00	3 409 495,03	18,00	A	V	Livret A + 0.6	1,350	V	Livret A + 0.6	1,350	A-1	EUR	46 028,18	158 617,79
PARTENORD HABITAT	2018	P	2018017-COMINES -réhab de 147 logts	CDC	77 900,00	72 706,67	13,00	A	V	Livret A + (-0.75)	0,000	V	Livret A + (-0.75)	0,000	A-1	EUR	0,00	5 193,33
PARTENORD HABITAT	2018	P	2018018-DUNKERQ UE-réhab d e 55 logts	CDC	363 000,00	347 068,62	18,00	A	V	Livret A + 0.6	1,350	V	Livret A + 0.6	1,350	A-1	EUR	4 685,43	16 146,45
PARTENORD HABITAT	2018	P	2018019-MASTAIN G-const de 16 logts	CDC	650 000,00	635 427,54	38,00	A	V	Livret A + (-0.2)	0,550	V	Livret A + (-0.2)	0,550	A-1	EUR	3 494,85	14 652,61
PARTENORD HABITAT	2018	P	2018020-MASTAIN G const 1 6 logts	CDC	1 000 000,00	980 981,07	38,00	A	V	Livret A + 0.6	1,350	V	Livret A + 0.6	1,350	A-1	EUR	13 243,24	19 275,69
PARTENORD HABITAT	2018	P	2018021-BOUSSOI S-acq am, 1 logt	CDC	44 000,00	43 163,17	38,00	A	V	Livret A + 0.6	1,350	V	Livret A + 0.6	1,350	A-1	EUR	582,70	848,13
PARTENORD HABITAT	2018	P	2018022-DUNKERQ UE const d e 2 logts	CDC	188 000,00	183 263,34	28,00	A	V	Livret A + 1.11	1,860	V	Livret A + 1.11	1,860	A-1	EUR	3 408,70	4 824,76

Désignation du bénéficiaire	Année de mobilisation et profil d'amortissement de l'emprunt (1)		Objet de l'emprunt garanti	Organisme prêteur ou chef de file	Montant initial	Capital restant dû au 01/01/N	Durée résiduelle	Périodicité des remboursements (2)	Taux initial			Taux à la date de vote du budget (6)			Catégorie d'emprunt (7)	Indices ou devises pouvant modifier l'emprunt	Annuité garantie au cours de l'exercice	
	Année	Profil							Taux (3)	Index (4)	Taux actuariel (5)	Taux (3)	Index (4)	Niveau de taux			En intérêts (8)	En capital
PARTENORD HABITAT	2018	P	2018023-VALENCI ENNES- réh ab 78 logt s	CDC	975 000,00	910 000,00	13,00	A	V	Livret A + (-0.75)	0,000	V	Livret A + (-0.75)	0,000	A-1	EUR	0,00	65 000,00
PARTENORD HABITAT	2018	P	2018024-VALENCI ENNES- réh ab 78 logt s	CDC	1 768 000,00	1 690 405,83	18,00	A	V	Livret A + 0.6	1,350	V	Livret A + 0.6	1,350	A-1	EUR	22 820,48	78 641,69
PARTENORD HABITAT	2018	P	2018025-FONTAIN E NOTRE DA ME-réhab d e 22 logts	CDC	95 000,00	90 830,63	18,00	A	V	Livret A + 0.6	1,350	V	Livret A + 0.6	1,350	A-1	EUR	1 226,21	4 225,66
PARTENORD HABITAT	2018	P	2018026-FONTAIN E NOTRE DA ME-réhab d e 22 logts	CDC	352 000,00	328 533,33	13,00	A	V	Livret A + (-0.75)	0,000	V	Livret A + (-0.75)	0,000	A-1	EUR	0,00	23 466,67
PARTENORD HABITAT	2018	P	2018027-divers sites	ARKEA	15 000 000,00	13 877 818,75	18,25	T	F	Taux fixe à 1.67 %	1,680	F	Taux fixe à 1.67 %	1,680	A-1	EUR	227 665,04	656 094,40
PARTENORD HABITAT	2017	P	2018028-LILLE c onst 21 lo gts	ARKEA	2 848 000,00	2 700 735,53	28,00	A	V	(Livret A + 1)-Floor 0 sur Livret A	1,750	V	(Livret A + 1)-Floor 0 sur Livret A	1,750	A-1	EUR	47 262,87	75 570,67
PARTENORD HABITAT	2018	P	2018031-ROUBAIX réhab 90 logts	CDC	510 000,00	487 617,07	18,00	A	V	Livret A + 0.6	1,350	V	Livret A + 0.6	1,350	A-1	EUR	6 582,83	22 685,10
PARTENORD HABITAT	2018	P	2018032-ROUBAIX réhab 90 logts	CDC	1 350 000,00	1 260 000,00	13,00	A	V	Livret A + (-0.75)	0,000	V	Livret A + (-0.75)	0,000	A-1	EUR	0,00	90 000,00
PARTENORD HABITAT	2018	P	2018035-MARLY dem-rec. 4 8 logts	CDC	444 000,00	434 045,89	38,08	A	V	Livret A + (-0.2)	0,550	V	Livret A + (-0.2)	0,550	A-1	EUR	2 387,25	10 008,86
PARTENORD HABITAT	2018	P	2018036-MARLY d em.-rec. d e 48 logts	CDC	3 200 000,00	3 139 139,41	38,08	A	V	Livret A + 0.6	1,350	V	Livret A + 0.6	1,350	A-1	EUR	42 378,38	61 682,21
PARTENORD HABITAT	2018	P	2018037-MARLY d em. rec. 4 8 logts	CDC	970 000,00	951 551,63	38,08	A	V	Livret A + 0.6	1,350	V	Livret A + 0.6	1,350	A-1	EUR	12 845,95	18 697,42
PARTENORD HABITAT	2018	P	2018038- BOIS G RENIER a cq 35 logt s	CDC	1 032 677,00	1 015 055,22	38,00	A	V	Livret A + 1.11	1,860	V	Livret A + 1.11	1,860	A-1	EUR	18 880,03	17 949,54
PARTENORD HABITAT	2018	P	2018039-BOIS GR ENIER acq. 35 logts	CDC	3 098 323,00	3 045 452,67	38,00	A	V	Livret A + 1.11	1,860	V	Livret A + 1.11	1,860	A-1	EUR	56 645,42	53 853,72
PARTENORD HABITAT	2018	P	2018040-SIN LE NOBLE réha b 140 logt s	CDC	1 600 000,00	1 529 779,04	18,00	A	V	Livret A + 0.6	1,350	V	Livret A + 0.6	1,350	A-1	EUR	20 652,02	71 168,94
PARTENORD HABITAT	2018	P	2018041-SIN LE NOBLE réha b 140 logt s	CDC	1 400 000,00	1 306 666,67	13,00	A	V	Livret A + (-0.75)	0,000	V	Livret A + (-0.75)	0,000	A-1	EUR	0,00	93 333,33

Désignation du bénéficiaire	Année de mobilisation et profil d'amortissement de l'emprunt (1)		Objet de l'emprunt garanti	Organisme prêteur ou chef de file	Montant initial	Capital restant dû au 01/01/N	Durée résiduelle	Périodicité des remboursements (2)	Taux initial			Taux à la date de vote du budget (6)			Catégorie d'emprunt (7)	Indices ou devises pouvant modifier l'emprunt	Annuité garantie au cours de l'exercice	
	Année	Profil							Taux (3)	Index (4)	Taux actuariel (5)	Taux (3)	Index (4)	Niveau de taux			En intérêts (8)	En capital
PARTENORD HABITAT	2018	P	2018042-SIN LE NOBLE réha b 140 logts	CDC	2 240 000,00	2 090 666,67	13,00	A	V	Livret A + (-0.75)	0,000	V	Livret A + (-0.75)	0,000	A-1	EUR	0,00	149 333,33
PARTENORD HABITAT	2018	P	2018043-LE CATE AU CAMBRES IS acq. 3 logts	CDC	79 146,00	77 151,92	28,00	A	V	Livret A + 1.11	1,860	V	Livret A + 1.11	1,860	A-1	EUR	1 435,03	2 031,17
PARTENORD HABITAT	2018	P	2018044-LE CATE AU CAMBRES IS acq. 3 logts	CDC	237 854,00	231 861,26	28,00	A	V	Livret A + 1.11	1,860	V	Livret A + 1.11	1,860	A-1	EUR	4 312,62	6 104,20
PARTENORD HABITAT	2018	P	2018045-AVESNES SUR HELPE réhab 100 logts	CDC	44 985,00	41 986,00	13,17	A	V	Livret A + (-0.75)	0,000	V	Livret A + (-0.75)	0,000	A-1	EUR	0,00	2 999,00
PARTENORD HABITAT	2018	P	2018046-AVESNES SUR HELPE réhab 100 logts	CDC	1 340 000,00	1 250 666,67	13,17	A	V	Livret A + (-0.75)	0,000	V	Livret A + (-0.75)	0,000	A-1	EUR	0,00	89 333,33
PARTENORD HABITAT	2018	P	2018047-AVESNES SUR HELPE réhab 100 logts	CDC	908 000,00	868 149,60	18,17	A	V	Livret A + 0.6	1,350	V	Livret A + 0.6	1,350	A-1	EUR	11 720,02	40 388,38
PARTENORD HABITAT	2018	P	2018048-MARCHIE NNES const . 2 logts	CDC	144 000,00	140 771,64	38,17	A	V	Livret A + (-0.2)	0,550	V	Livret A + (-0.2)	0,550	A-1	EUR	774,24	3 246,12
PARTENORD HABITAT	2018	P	2018049-MARCHIE NNES const 2 logts	CDC	110 000,00	107 907,92	38,17	A	V	Livret A + 0.6	1,350	V	Livret A + 0.6	1,350	A-1	EUR	1 456,76	2 120,32
PARTENORD HABITAT	2018	P	2018050-CAESTRE réhab. 20 logts	CDC	20 000,00	19 122,24	18,17	A	V	Livret A + 0.6	1,350	V	Livret A + 0.6	1,350	A-1	EUR	258,15	889,61
PARTENORD HABITAT	2018	P	2018051-CAESTRE réhab 20 logts	CDC	12 436,00	11 606,93	13,17	A	V	Livret A + (-0.75)	0,000	V	Livret A + (-0.75)	0,000	A-1	EUR	0,00	829,07
PARTENORD HABITAT	2018	P	2018052-CAESTRE réhab 20 logts	CDC	320 000,00	298 666,67	13,17	A	V	Livret A + (-0.75)	0,000	V	Livret A + (-0.75)	0,000	A-1	EUR	0,00	21 333,33
PARTENORD HABITAT	2018	C	2018053- construction de 15 logements à Lille	BANQUE POSTALE	900 000,00	862 500,00	28,58	T	V	(Livret A + 1.11)-Floor 0 sur Livret A	1,860	V	(Livret A + 1.11)-Floor 0 sur Livret A	1,860	A-1	EUR	14 155,30	30 000,00
PARTENORD HABITAT	2018	P	2018054-LILLE acquisition de 15 logements	BANQUE POSTALE	740 000,00	708 932,78	18,54	A	F	Taux fixe à 1.8 %	1,800	F	Taux fixe à 1.8 %	1,800	A-1	EUR	12 760,79	31 626,43
PARTENORD HABITAT	2018	P	2018055- rachat de 1225 logements	BANQUE POSTALE	9 000 000,00	8 503 649,73	23,12	T	F	Taux fixe à 1.97 %	1,980	F	Taux fixe à 1.97 %	1,980	A-1	EUR	165 378,08	291 387,48
PARTENORD HABITAT	2018	P	2018056-LILLEco nst. 2 log ts	CDC	229 000,00	223 866,01	38,25	A	V	Livret A + (-0.2)	0,550	V	Livret A + (-0.2)	0,550	A-1	EUR	1 231,26	5 162,23

Désignation du bénéficiaire	Année de mobilisation et profil d'amortissement de l'emprunt (1)		Objet de l'emprunt garanti	Organisme prêteur ou chef de file	Montant initial	Capital restant dû au 01/01/N	Durée résiduelle	Périodicité des remboursements (2)	Taux initial			Taux à la date de vote du budget (6)			Catégorie d'emprunt (7)	Indices ou devises pouvant modifier l'emprunt	Annuité garantie au cours de l'exercice	
	Année	Profil							Taux (3)	Index (4)	Taux actuariel (5)	Taux (3)	Index (4)	Niveau de taux			En intérêts (8)	En capital
PARTENORD HABITAT	2018	P	2018057-MONS EN BAROEUL 4 0 logts	CDC	1 300 000,00	1 242 945,47	18,17	A	V	Livret A + 0.6	1,350	V	Livret A + 0.6	1,350	A-1	EUR	16 779,76	57 824,77
PARTENORD HABITAT	2018	C	2018058-MONS EN BAROEUL r éhab 40 lo gts	CDC	314 872,00	293 880,53	13,17	A	V	Livret A + (-0.75)	0,000	V	Livret A + (-0.75)	0,000	A-1	EUR	0,00	20 991,47
PARTENORD HABITAT	2018	C	2018059-MONS EN BAROEUL r éhab de 40 logts	CDC	640 000,00	597 333,33	13,17	A	V	Livret A + (-0.75)	0,000	V	Livret A + (-0.75)	0,000	A-1	EUR	0,00	42 666,67
PARTENORD HABITAT	2018	C	2018060-HONDSCH OOTE réhab 28 logts	CDC	448 000,00	418 133,33	13,17	A	V	Livret A + (-0.75)	0,000	V	Livret A + (-0.75)	0,000	A-1	EUR	0,00	29 866,67
PARTENORD HABITAT	2018	P	2018061-HONDSCH OOTE réhab 28 logts	CDC	566 000,00	541 159,33	18,17	A	V	Livret A + 0.6	1,350	V	Livret A + 0.6	1,350	A-1	EUR	7 305,65	25 176,02
PARTENORD HABITAT	2018	P	2018062-ESCAUDO EUVRES Con st 9 logts	CDC	527 900,00	516 064,92	38,33	A	V	Livret A + (-0.2)	0,550	V	Livret A + (-0.2)	0,550	A-1	EUR	2 838,36	11 900,17
PARTENORD HABITAT	2018	P	2018063-ESCAUDO EUVRES réh ab de 26 l ogts	CDC	609 000,00	588 357,43	23,33	A	V	Livret A + 0.6	1,350	V	Livret A + 0.6	1,350	A-1	EUR	7 942,83	20 921,24
PARTENORD HABITAT	2017	P	2018067-LILLE c onst 8 log ts	ARKEA	1 434 360,00	1 397 597,70	29,00	A	V	(Livret A + 0.75)-Floor 0 sur Livret A	1,500	V	(Livret A + 0.75)-Floor 0 sur Livret A	1,500	A-1	EUR	20 963,97	37 405,64
PARTENORD HABITAT	2018	P	2018068-rachat patrimoine de Vilogi a	C.C.C.COOP	13 000 000,00	12 296 522,92	18,54	T	F	Taux fixe à 1.5 %	1,510	F	Taux fixe à 1.5 %	1,510	A-1	EUR	181 238,48	572 338,12
PARTENORD HABITAT	2018	P	2018069-Finance ment d'opé rations de construct ions neuve s 2018	BANQUE POSTALE	40 000 000,00	38 765 378,33	28,54	T	F	Taux fixe à 1.99 %	2,000	F	Taux fixe à 1.99 %	2,000	A-1	EUR	763 925,13	1 009 993,39
PARTENORD HABITAT	2018	P	2018071 HAUBOUR DIN const. 24 logts	ARKEA	752 000,00	705 089,67	18,50	T	F	Taux fixe à 1.93 %	1,940	F	Taux fixe à 1.93 %	1,940	A-1	EUR	13 377,31	32 034,73
PARTENORD HABITAT	2018	P	2018072-Lille c onst 27 lo gts	ARKEA	1 000 000,00	1 000 000,00	15,00	A	V	(Livret A + 0.75)-Floor 0 sur Livret A	1,500	V	(Livret A + 0.75)-Floor 0 sur Livret A	1,500	A-1	EUR	15 000,00	58 412,70
PARTENORD HABITAT	2018	P	2018073-Lille c onst 27 lo gts délib	ARKEA	916 000,00	861 873,95	13,83	A	F	Moyenne Euribor 03 M + 0.62	0,300	V	Taux fixe à 1.7 %	1,700	A-1	EUR	14 651,86	55 046,19
PARTENORD HABITAT	2018	P	2018074-LILLE a cq 9 logts	ARKEA	600 000,00	584 883,00	29,00	A	V	(Livret A + 0.75)-Floor 0 sur Livret A	1,500	V	(Livret A + 0.75)-Floor 0 sur Livret A	1,500	A-1	EUR	8 773,24	15 398,18

Désignation du bénéficiaire	Année de mobilisation et profil d'amortissement de l'emprunt (1)		Objet de l'emprunt garanti	Organisme prêteur ou chef de file	Montant initial	Capital restant dû au 01/01/N	Durée résiduelle	Périodicité des remboursements (2)	Taux initial			Taux à la date de vote du budget (6)			Catégorie d'emprunt (7)	Indices ou devises pouvant modifier l'emprunt	Annuité garantie au cours de l'exercice	
	Année	Profil							Taux (3)	Index (4)	Taux actuariel (5)	Taux (3)	Index (4)	Niveau de taux			En intérêts (8)	En capital
PARTENORD HABITAT	2018	P	2018075-LILLE a cq 9 logts	ARKEA	540 000,00	506 314,41	18,50	T	F	(Moyenne Euribor 03 M + 0.62)-Floor 0 sur Moyenne Euribor 03 M	0,630	V	Taux fixe à 1.93 %	1,940	A-1	EUR	9 606,05	23 003,63
PARTENORD HABITAT	2018	P	2018076-WASQUEH AL const. 25 logts	ARKEA	660 000,00	660 000,00	15,00	A	V	(Livret A + 0.75)-Floor 0 sur Livret A	1,500	V	(Livret A + 0.75)-Floor 0 sur Livret A	1,500	A-1	EUR	9 900,00	38 552,38
PARTENORD HABITAT	2018	P	2018077-WASQUEH AL const.2 5 logts	ARKEA	600 000,00	555 464,09	13,58	T	F	(Moyenne Euribor 03 M + 0.62)-Floor 0 sur Moyenne Euribor 03 M	0,630	V	Taux fixe à 1.65 %	1,660	A-1	EUR	8 941,35	36 294,65
PARTENORD HABITAT	2018	P	2018078-Const s iège social	LCL	7 000 000,00	6 551 190,78	18,33	T	F	Taux fixe à 1.65 %	1,660	F	Taux fixe à 1.65 %	1,660	A-1	EUR	106 211,32	305 424,08
PARTENORD HABITAT	2018	P	2018084-BOIS GR ENIER acq en VEFA de 4 logts	CDC	122 067,00	118 991,53	28,08	A	V	Livret A + 1.11	1,860	V	Livret A + 1.11	1,860	A-1	EUR	2 213,24	3 132,68
PARTENORD HABITAT	2018	P	2018085-BOIS GR ENIER acq en VEFA de 4 logts	CDC	366 933,00	357 688,12	28,08	A	V	Livret A + 1.11	1,860	V	Livret A + 1.11	1,860	A-1	EUR	6 653,00	9 416,83
PARTENORD HABITAT	2018	P	2018086-CLARY r éhab 9 log ts	CDC	97 400,00	93 125,30	18,17	A	V	Livret A + 0.6	1,350	V	Livret A + 0.6	1,350	A-1	EUR	1 257,19	4 332,41
PARTENORD HABITAT	2018	P	2018087-CLARY r éhab de 9 logts	CDC	144 000,00	134 400,00	13,17	A	V	Livret A + (-0.75)	0,000	V	Livret A + (-0.75)	0,000	A-1	EUR	0,00	9 600,00
PARTENORD HABITAT	2018	P	2018088-JEUMONT const 3 l ogts	CDC	193 651,00	188 771,96	28,08	A	V	Livret A + 1.11	1,860	V	Livret A + 1.11	1,860	A-1	EUR	3 511,16	4 969,79
PARTENORD HABITAT	2018	P	2018089-JEUMONT const 3 l ogts	CDC	185 349,00	180 679,13	28,08	A	V	Livret A + 1.11	1,860	V	Livret A + 1.11	1,860	A-1	EUR	3 360,63	4 756,73
PARTENORD HABITAT	2018	P	2018090-MARCHIE NNES acq a m 7 logts	CDC	175 000,00	171 671,69	38,17	A	V	Livret A + 0.6	1,350	V	Livret A + 0.6	1,350	A-1	EUR	2 317,57	3 373,24
PARTENORD HABITAT	2018	P	2018091-MARCHIE NNES acq a m de 7 log ts	CDC	141 000,00	137 838,90	38,17	A	V	Livret A + (-0.2)	0,550	V	Livret A + (-0.2)	0,550	A-1	EUR	758,11	3 178,49
PARTENORD HABITAT	2019	C	2018094-ANSTAIN G const. 6 logts	BANQUE POSTALE	329 000,00	320 774,99	29,08	T	V	(Livret A + 1.11)-Floor -1.11 sur Livret A	1,900	V	(Livret A + 1.11)-Floor -1.11 sur Livret A	1,900	A-1	EUR	5 388,05	10 966,68

Désignation du bénéficiaire	Année de mobilisation et profil d'amortissement de l'emprunt (1)		Objet de l'emprunt garanti	Organisme prêteur ou chef de file	Montant initial	Capital restant dû au 01/01/N	Durée résiduelle	Périodicité des remboursements (2)	Taux initial			Taux à la date de vote du budget (6)			Catégorie d'emprunt (7)	Indices ou devises pouvant modifier l'emprunt	Annuité garantie au cours de l'exercice	
	Année	Profil							Taux (3)	Index (4)	Taux actuariel (5)	Taux (3)	Index (4)	Niveau de taux			En intérêts (8)	En capital
PARTENORD HABITAT	2019	P	2019003-PARTENORD-opérations de constructions neuves	BANQUE POSTALE	40 000 000,00	38 730 762,56	19,21	T	F	Taux fixe à 1.69 %	1,700	F	Taux fixe à 1.69 %	1,700	A-1	EUR	643 703,59	1 717 483,05
PARTENORD HABITAT	2019	P	2019004-PARTENORD-Opérations de réhabilitation	ARKEA	10 000 000,00	9 549 875,54	14,16	T	F	Taux fixe à 1.45 %	1,460	F	Taux fixe à 1.45 %	1,460	A-1	EUR	135 178,16	607 817,44
PARTENORD HABITAT	2018	C	2019005-BOIS GR ENIER-acquisition de 6 logements PSLA	Crédit Foncier	817 838,00	817 838,00	23,84	S	V	(Euribor 03 M + 1.05)-Floor 0 sur Euribor 03 M	1,070	V	(Euribor 06 M + 1.05)-Floor 0 sur Euribor 06 M	1,070	A-1	EUR	8 730,42	0,00
PARTENORD HABITAT	2019	P	2019007-LA MADE LEINE-Travaux d'amélioration 2 2 logements rue J. Maillotte	ARKEA	750 000,00	750 000,00	14,50	A	V	(Livret A + 1.11)-Floor 0 sur Livret A	1,860	V	(Livret A + 1.11)-Floor 0 sur Livret A	1,860	A-1	EUR	13 950,00	43 809,52
PARTENORD HABITAT	2019	P	2019008-LA MADE LEINE-Travaux d'amélioration 2 2 logements rue J. Maillotte	ARKEA	698 000,00	667 156,43	14,22	T	F	Taux fixe à 1.7 %	1,710	F	Taux fixe à 1.7 %	1,710	A-1	EUR	11 076,50	41 739,98
PARTENORD HABITAT	2019	P	5213695-WATTRELOS-rue G.P hilippote des Lys- acquisition de 5 logements	CDC	320 806,00	320 806,00	29,08	A	V	Livret A + 1.11	1,860	V	Livret A + 1.11	1,860	A-1	EUR	5 966,99	8 082,71
PARTENORD HABITAT	2019	P	5213696-WATTRELOS-rue G.P hilippote des Lys- acquisition de 5 logements	CDC	262 194,00	262 194,00	29,08	A	V	Livret A + 1.11	1,860	V	Livret A + 1.11	1,860	A-1	EUR	4 876,81	6 605,98
PARTENORD HABITAT	2018	P	5248621-DECHY-BAT.A rue R.Aubrac-2 1 logements	CDC	1 315 000,00	1 289 990,10	38,75	A	V	Livret A + 0.6	1,350	V	Livret A + 0.6	1,350	A-1	EUR	17 414,87	25 347,53
PARTENORD HABITAT	2018	P	5248622-DECHY-BAT.A rue R.Aubrac-2 1 logements	CDC	641 000,00	626 629,32	38,75	A	V	Livret A + (-0.2)	0,550	V	Livret A + (-0.2)	0,550	A-1	EUR	3 446,46	14 449,72
PARTENORD HABITAT	2018	P	5251649-Marquette lez Lille-rue Pasteur-41 logements	CDC	779 000,00	761 535,47	38,75	A	V	Livret A + (-0.2)	0,550	V	Livret A + (-0.2)	0,550	A-1	EUR	4 188,45	17 560,58
PARTENORD HABITAT	2018	P	5251650-Marquette lez Lille-rue Pasteur-41 logements	CDC	1 509 000,00	1 480 300,43	38,75	A	V	Livret A + 0.6	1,350	V	Livret A + 0.6	1,350	A-1	EUR	19 984,06	29 087,01

Désignation du bénéficiaire	Année de mobilisation et profil d'amortissement de l'emprunt (1)		Objet de l'emprunt garanti	Organisme prêteur ou chef de file	Montant initial	Capital restant dû au 01/01/N	Durée résiduelle	Périodicité des remboursements (2)	Taux initial			Taux à la date de vote du budget (6)			Catégorie d'emprunt (7)	Indices ou devises pouvant modifier l'emprunt	Annuité garantie au cours de l'exercice	
	Année	Profil							Taux (3)	Index (4)	Taux actuariel (5)	Taux (3)	Index (4)	Niveau de taux			En intérêts (8)	En capital
PARTENORD HABITAT	2018	P	5254230-ORCHIES -route mar chiennes-8 logts	CDC	302 000,00	296 256,28	38,75	A	V	Livret A + 0.6	1,350	V	Livret A + 0.6	1,350	A-1	EUR	3 999,46	5 821,26
PARTENORD HABITAT	2018	P	5254231-ORCHIES -route mar chiennes-8 logts	CDC	191 000,00	186 717,94	38,75	A	V	Livret A + (-0.2)	0,550	V	Livret A + (-0.2)	0,550	A-1	EUR	1 026,95	4 305,61
PARTENORD HABITAT	2019	P	ROSULT-construction 2 log ts rue capitaine Dek en	CDC	103 285,00	103 285,00	29,08	A	V	Livret A + 1.06	1,810	V	Livret A + 1.06	1,810	A-1	EUR	1 869,46	2 622,60
PARTENORD HABITAT	2019	P	ROSULT-construction 2 log ts rue capitaine Dek en	CDC	131 715,00	131 715,00	29,08	A	V	Livret A + 1.06	1,810	V	Livret A + 1.06	1,810	A-1	EUR	2 384,04	3 344,50
PARTENORD HABITAT	2019	P	5265482-GLAGEON -rue des c arrières-construction de 10 logts	CDC	409 711,00	409 711,00	39,25	A	V	Livret A + 0.6	1,350	V	Livret A + 0.6	1,350	A-1	EUR	5 531,10	7 792,27
PARTENORD HABITAT	2019	P	5265483-GLAGEON -rue des c arrières-construction de 10 logts	CDC	172 289,00	172 289,00	39,25	A	V	Livret A + (-0.2)	0,550	V	Livret A + (-0.2)	0,550	A-1	EUR	947,59	3 862,57
PARTENORD HABITAT	2019	P	5266387--ANSTAIN G-rue Clovis Leclercq-acquisition de 10 logts	CDC	440 116,00	440 116,00	39,25	A	V	Livret A + 0.6	1,350	V	Livret A + 0.6	1,350	A-1	EUR	5 941,57	8 370,53
PARTENORD HABITAT	2019	P	5266388-ANSTAIN G-rue Clovis Leclercq-acquisition de 10 logts	CDC	188 884,00	188 884,00	39,25	A	V	Livret A + (-0.2)	0,550	V	Livret A + (-0.2)	0,550	A-1	EUR	1 038,86	4 234,62
PARTENORD HABITAT	2019	P	5266393-RENESECU RE-rue André Coo-acquisition de 12 logts	CDC	261 667,00	261 667,00	39,25	A	V	Livret A + (-0.2)	0,550	V	Livret A + (-0.2)	0,550	A-1	EUR	1 439,17	5 866,35
PARTENORD HABITAT	2019	P	5266394-RENESECU RE-rue André Coo-acquisition de 12 logts	CDC	523 333,00	523 333,00	39,25	A	V	Livret A + 0.6	1,350	V	Livret A + 0.6	1,350	A-1	EUR	7 065,00	9 953,23
PARTENORD HABITAT	2019	P	MONS EN BAROEUL -21 logts rues champ agne et d' anjou	CDC	1 903 000,00	1 903 000,00	39,08	A	V	Livret A + 0.6	1,350	V	Livret A + 0.6	1,350	A-1	EUR	25 690,50	36 193,03

Désignation du bénéficiaire	Année de mobilisation et profil d'amortissement de l'emprunt (1)		Objet de l'emprunt garanti	Organisme prêteur ou chef de file	Montant initial	Capital restant dû au 01/01/N	Durée résiduelle	Périodicité des remboursements (2)	Taux initial			Taux à la date de vote du budget (6)			Catégorie d'emprunt (7)	Indices ou devises pouvant modifier l'emprunt	Annuité garantie au cours de l'exercice	
	Année	Profil							Taux (3)	Index (4)	Taux actuariel (5)	Taux (3)	Index (4)	Niveau de taux			En intérêts (8)	En capital
PARTENORD HABITAT	2019	P	5279107-PONT A MARCQ-rues de la Gare et Singe r-réha. 13 logts	CDC	208 000,00	208 000,00	14,17	A	V	Livret A + (-0.75)	0,000	V	Livret A + (-0.75)	0,000	A-1	EUR	0,00	13 866,67
PARTENORD HABITAT	2019	P	5288451--PONT A MARCQ-rue s de la Ga re et Sing er-réha. 1 3 logts	CDC	382 700,00	382 700,00	14,17	A	F	Taux fixe à 1.15 %	1,150	F	Taux fixe à 1.15 %	1,150	A-1	EUR	4 401,05	23 522,10
PARTENORD HABITAT	1999	P	637 - Casernes gendarmeri e	CE	9 143 625,27	2 937 857,03	4,57	A	F	Euribor 03 M + 0.7	4,230	V	Taux fixe à 5.65 %	5,650	A-1	EUR	165 988,92	524 820,27
SA 3F Immobiliere nord Artois.	2009	P	201230 -PONT A MARCQ 25 l ogts	Crédit Foncier	770 920,00	607 974,86	20,00	A	V	Livret A + 1.13	2,880	V	Livret A + 1.13	1,880	A-1	EUR	11 429,93	19 823,37
SAHLM L AVESNOISE	2018	P	10409 - Ohain 1 1 Logement s - H	CDC	136 200,82	113 169,95	9,92	A	V	Livret A + 1.1	1,850	V	Livret A + 1.1	1,850	A-1	EUR	2 093,64	11 448,16
SAHLM L AVESNOISE	1989	P	10418 - Berelle s 3 Logeme nts -	CDC	52 930,30	18 830,04	6,75	A	V	Livret A + 1.2	5,800	V	Livret A + 1.2	1,950	A-1	EUR	367,19	2 680,95
SAHLM L AVESNOISE	1988	P	10421 - Wignehi es 16/30 L ogeme	CDC	182 938,82	52 331,97	5,42	A	V	Livret A + 0.52	4,940	V	Livret A + 0.52	1,270	A-1	EUR	664,62	8 834,37
SAHLM L AVESNOISE	1987	P	10425 - Bertry 20 Logemen ts	CDC	247 249,44	61 110,85	4,25	A	V	Livret A + 0.52	4,940	V	Livret A + 0.52	1,270	A-1	EUR	776,11	12 344,58
SAHLM L AVESNOISE	1986	P	10426 - Féron 1 2 Logement s	CDC	365 077,29	57 970,76	3,42	A	V	Livret A + (-0.1)	5,750	V	Livret A + (-0.1)	0,650	A-1	EUR	376,81	14 949,59
SAHLM L AVESNOISE	1987	P	10427 - Flaumon t-Waudrech ies 1 logt	CDC	425 012,62	103 763,42	4,58	A	V	Livret A + 0.52	4,940	V	Livret A + 0.52	1,270	A-1	EUR	1 317,80	20 960,54
SAHLM L AVESNOISE	1986	P	10428 - Bousie1 2 Logement s - H	CDC	27 228,61	5 474,18	3,92	A	V	Livret A + 0.52	4,940	V	Livret A + 0.52	1,270	A-1	EUR	69,52	1 378,53
SAHLM L AVESNOISE	1988	P	10430 - Wignehi es 14 Loge ments	CDC	179 209,92	50 991,34	5,67	A	V	Livret A + 0.52	4,940	V	Livret A + 0.52	1,270	A-1	EUR	647,59	8 608,05
SAHLM L AVESNOISE	1986	P	10431 - Anor 7 Logements - HLM	CDC	26 059,64	5 239,17	3,92	A	V	Livret A + 0.52	4,940	V	Livret A + 0.52	1,270	A-1	EUR	66,54	1 319,34
SAHLM L AVESNOISE	1986	P	10432 - Anor 13 Logements - HL	CDC	48 398,29	9 730,25	3,92	A	V	Livret A + 0.52	4,940	V	Livret A + 0.52	1,270	A-1	EUR	123,57	2 450,30
SAHLM L AVESNOISE	2018	P	10434 - Willies 14 Logts	CDC	112 293,22	38 209,62	0,92	A	V	Livret A + 0.6	1,350	V	Livret A + 0.6	1,350	A-1	EUR	515,83	38 209,62
SAHLM L AVESNOISE	2018	P	13273 - Reumont 4 logts	CDC	63 166,07	56 932,81	18,67	A	V	Livret A + 1.1	1,850	V	Livret A + 1.1	1,850	A-1	EUR	1 053,26	3 090,59
SAHLM L AVESNOISE	2018	P	1332279 - Avesn es/Help e 2 0 Lgts	CDC	6 530,13	5 489,85	10,92	A	V	Livret A + 0.6	1,350	V	Livret A + 0.6	1,350	A-1	EUR	74,11	514,59

Département du Nord - Budget principal - BP - 2020

Désignation du bénéficiaire	Année de mobilisation et profil d'amortissement de l'emprunt (1)		Objet de l'emprunt garanti	Organisme prêteur ou chef de file	Montant initial	Capital restant dû au 01/01/N	Durée résiduelle	Périodicité des remboursements (2)	Taux initial			Taux à la date de vote du budget (6)			Catégorie d'emprunt (7)	Indices ou devises pouvant modifier l'emprunt	Annuité garantie au cours de l'exercice	
	Année	Profil							Taux (3)	Index (4)	Taux actuariel (5)	Taux (3)	Index (4)	Niveau de taux			En intérêts (8)	En capital
SAHLM L AVESNOISE	2018	P	1336691 - Sains du Nord 3 0 Logement s	CDC	173 198,48	160 908,76	15,75	A	V	Livret A + 1.2	1,950	V	Livret A + 1.2	1,950	A-1	EUR	3 137,72	8 491,73
SAHLM L AVESNOISE	2018	P	1336693-BERTRY 16 logts	CDC	38 525,23	36 578,07	17,42	A	V	Livret A + 1.2	1,950	V	Livret A + 1.2	1,950	A-1	EUR	713,27	1 953,16
SAHLM L AVESNOISE	2018	P	10410 - Bousies 24 Logements	CDC	22 373,05	20 436,16	20,75	A	V	Livret A + 0.8	1,550	V	Livret A + 0.8	1,550	A-1	EUR	316,76	967,24
SAHLM L AVESNOISE	2018	P	1336711 - Sains du Nord 4 Logement	CDC	7 425,32	7 037,40	18,42	A	V	Livret A + 0.8	1,550	V	Livret A + 0.8	1,550	A-1	EUR	109,08	385,56
SAHLM L AVESNOISE	2018	P	1336712 - Bousies 24 Logements	CDC	19 537,18	17 591,66	18,58	A	V	Livret A + 0.8	1,550	V	Livret A + 0.8	1,550	A-1	EUR	272,67	963,81
SAHLM L AVESNOISE	2018	P	1336781-WIHEGNIES	CDC	19 203,20	17 343,56	18,92	A	V	Livret A + 1.2	1,950	V	Livret A + 1.2	1,950	A-1	EUR	338,20	924,77
SAHLM L AVESNOISE	2018	P	1336782-SAINS DU NORD 17 logts	CDC	91 089,57	86 929,41	19,25	A	V	Livret A + 1.2	1,950	V	Livret A + 1.2	1,950	A-1	EUR	1 695,12	4 170,96
SAHLM L AVESNOISE	2018	P	1336783-TROISVILLES 12 logts	CDC	155 637,41	141 208,13	19,67	A	V	Livret A + 1.2	1,950	V	Livret A + 1.2	1,950	A-1	EUR	2 753,56	7 172,16
SAHLM L AVESNOISE	2018	P	1336785-SAINS DU NORD 20 logts	CDC	97 974,17	88 486,30	18,67	A	V	Livret A + 1.2	1,950	V	Livret A + 1.2	1,950	A-1	EUR	1 725,48	4 718,13
SAHLM L AVESNOISE	2018	P	1336786-BOUSIES 24 logts	CDC	123 925,66	111 924,63	18,67	A	V	Livret A + 1.2	1,950	V	Livret A + 1.2	1,950	A-1	EUR	2 182,53	5 967,87
SAHLM L AVESNOISE	2018	P	1336787-BOUSIES 24 logts	CDC	124 720,53	119 024,41	19,08	A	V	Livret A + 1.2	1,950	V	Livret A + 1.2	1,950	A-1	EUR	2 320,98	5 710,92
SAHLM L AVESNOISE	2018	P	1336788-SAINS DU NORD 6 logts	CDC	34 125,17	32 569,30	19,33	A	V	Livret A + 1.2	1,950	V	Livret A + 1.2	1,950	A-1	EUR	635,10	1 560,20
SAHLM L AVESNOISE	2018	P	1336789-PRISCHE 8 logts	CDC	45 772,66	43 328,51	16,50	A	V	Livret A + 1.2	1,950	V	Livret A + 1.2	1,950	A-1	EUR	844,91	2 452,28
SAHLM L AVESNOISE	2018	P	1336790-LIESSIES 5 logts	CDC	24 918,14	23 587,57	16,50	A	V	Livret A + 1.2	1,950	V	Livret A + 1.2	1,950	A-1	EUR	459,96	1 334,99
SAHLM L AVESNOISE	2018	P	1336795 - Trélon 14 Logements -	CDC	44 239,83	41 756,64	17,08	A	V	Livret A + 0.6	1,350	V	Livret A + 0.6	1,350	A-1	EUR	563,71	2 462,31
SAHLM L AVESNOISE	2018	P	1336806 - Trélon acquis à amélioration	CDC	132 255,19	129 811,95	37,42	A	V	Livret A + 0.9	1,650	V	Livret A + 0.9	1,650	A-1	EUR	2 141,90	2 483,56
SAHLM L AVESNOISE	2018	P	1336807 - Etroevungt 12 Logts -	CDC	14 554,03	12 235,54	10,67	A	V	Livret A + 0.6	1,350	V	Livret A + 0.6	1,350	A-1	EUR	165,18	1 146,89
SAHLM L AVESNOISE	2018	P	1338308 - Solre le Chateau 3 logts	CDC	51 199,76	46 725,07	23,58	A	V	Livret A + 1.1	1,850	V	Livret A + 1.1	1,850	A-1	EUR	864,41	2 192,67
SAHLM L AVESNOISE	2018	P	1338311 - Englefontaine 3 0 Logts	CDC	127 568,48	118 763,79	10,42	A	V	Livret A + 0.6	1,350	V	Livret A + 0.6	1,350	A-1	EUR	1 603,31	10 846,15

Désignation du bénéficiaire	Année de mobilisation et profil d'amortissement de l'emprunt (1)		Objet de l'emprunt garanti	Organisme prêteur ou chef de file	Montant initial	Capital restant dû au 01/01/N	Durée résiduelle	Périodicité des remboursements (2)	Taux initial			Taux à la date de vote du budget (6)			Catégorie d'emprunt (7)	Indices ou devises pouvant modifier l'emprunt	Annuité garantie au cours de l'exercice	
	Année	Profil							Taux (3)	Index (4)	Taux actuariel (5)	Taux (3)	Index (4)	Niveau de taux			En intérêts (8)	En capital
SAHLM L AVESSOISE	2018	P	1338895-Avesnel les 12 logts	CDC	62 168,46	59 026,32	17,42	A	V	Livret A + 1.2	1,950	V	Livret A + 1.2	1,950	A-1	EUR	1 151,01	3 151,83
SAHLM L AVESSOISE	2004	P	200467 - Reumon t acqui - amé 1	CDC	24 300,94	16 932,45	19,25	A	V	Livret A + 0.7	2,950	V	Livret A + 0.7	1,450	A-1	EUR	245,52	735,87
SAHLM L AVESSOISE	2004	P	200468 - Reumon t acqui fo ncièr	CDC	11 551,68	9 778,58	34,25	A	V	Livret A + 0.7	2,950	V	Livret A + 0.7	1,450	A-1	EUR	86,24	216,44
SAHLM L AVESSOISE	2018	P	200821 - Trelon construct ion	CDC	138 597,71	131 897,43	29,50	A	V	Livret A + 0.9	1,650	V	Livret A + 0.9	1,650	A-1	EUR	2 176,31	3 433,28
SAHLM L AVESSOISE	2018	P	200822 - Trelon acquisiti on foncièr e	CDC	68 065,65	65 774,45	39,50	A	V	Livret A + 0.9	1,650	V	Livret A + 0.9	1,650	A-1	EUR	1 085,28	1 174,03
SAHLM L AVESSOISE	2018	P	200824 - Trélon acquisiti on foncièr e	CDC	54 412,84	52 454,34	37,42	A	V	Livret A + 0.9	1,650	V	Livret A + 0.9	1,650	A-1	EUR	865,50	1 003,55
SAHLM L AVESSOISE	2012	P	201119 - REJET-DE-BEAULIE U 2 logts	CDC	26 696,00	24 257,76	42,50	A	V	Livret A + 0.6	2,850	V	Livret A + 0.6	1,350	A-1	EUR	327,48	419,84
SAHLM L AVESSOISE	2012	P	201120 - REJET-LE-BEAULIE U - 2 logt s	CDC	111 107,50	97 031,37	32,50	A	V	Livret A + 0.6	2,850	V	Livret A + 0.6	1,350	A-1	EUR	1 309,92	2 353,34
SAHLM L AVESSOISE	2018	P	2012211-MARBAIX 7 logts	CDC	179 965,78	175 281,28	28,17	A	V	Livret A + 0.9	1,650	V	Livret A + 0.9	1,650	A-1	EUR	2 892,14	4 761,80
SAHLM L AVESSOISE	2018	P	2012212-MARBAIX FONCIER	CDC	78 724,49	77 319,30	38,17	A	V	Livret A + 0.9	1,650	V	Livret A + 0.9	1,650	A-1	EUR	1 275,77	1 428,37
SAHLM MAISON DU CIL	2015	P	2016074 - 6 log ts à Nierg nies -	CDC	51 318,05	28 244,36	4,33	A	V	Livret A + 0.52	1,270	V	Livret A + 0.52	1,270	A-1	EUR	358,71	5 697,76
SAHLM PROMOCIL	2008	P	10008-BACHANT 1 2 logts	CDC	322 000,89	128 105,67	5,25	A	V	Livret A + 1.2	4,700	V	Livret A + 1.2	1,950	A-1	EUR	2 498,06	22 396,18
SAHLM PROMOCIL	2008	P	10170-ROBERSART 1 logt	CDC	17 999,49	6 658,24	4,08	A	V	Livret A + 1.2	4,700	V	Livret A + 1.2	1,950	A-1	EUR	129,84	1 302,27
SAHLM PROMOCIL	1989	P	10173 - 31 logt s à Asseve nt	CDC	990 918,61	325 946,56	6,08	A	V	Livret A + 0.52	4,940	V	Livret A + 0.52	1,270	A-1	EUR	4 139,52	47 303,99
SAHLM PROMOCIL	1987	P	10174 - 15 logt s à Neuf M esnil	CDC	406 576,96	96 813,77	4,42	A	V	Livret A + 0.52	4,940	V	Livret A + 0.52	1,270	A-1	EUR	1 229,53	19 556,69
SAHLM PROMOCIL	1987	P	10175 - 10 logt s à Saint Rémy	CDC	105 592,29	26 225,60	4,17	A	V	Livret A + 0.52	4,940	V	Livret A + 0.52	1,270	A-1	EUR	333,07	5 297,65
SAHLM PROMOCIL	1998		10318 - 27 logt s à Rieux en Cambres is	CDC	12 806,85	3 035,14	3,08	A	V	Livret A + 0.474340265	3,950	V	Livret A + 0.474340265	1,220	A-1	EUR	245,44	764,58
SAHLM PROMOCIL	1997	P	10319 - 7 logts à Rieux e n Cambrési s	CDC	341 630,44	80 699,22	3,92	A	V	Livret A + 0.52	4,020	V	Livret A + 0.52	1,270	A-1	EUR	1 024,88	20 321,95

Désignation du bénéficiaire	Année de mobilisation et profil d'amortissement de l'emprunt (1)		Objet de l'emprunt garanti	Organisme prêteur ou chef de file	Montant initial	Capital restant dû au 01/01/N	Durée résiduelle	Périodicité des remboursements (2)	Taux initial			Taux à la date de vote du budget (6)			Catégorie d'emprunt (7)	Indices ou devises pouvant modifier l'emprunt	Annuité garantie au cours de l'exercice	
	Année	Profil							Taux (3)	Index (4)	Taux actuariel (5)	Taux (3)	Index (4)	Niveau de taux			En intérêts (8)	En capital
SAHLM PROMOCIL	2008	P	10358-WARGNIES LE GRAND 2 logts	CDC	21 684,82	9 173,42	6,17	A	V	Livret A + 1.2	4,700	V	Livret A + 1.2	1,950	A-1	EUR	178,88	1 453,54
SAHLM PROMOCIL	1986	P	10359 - 8 logts à La Long uevil	CDC	77 101,09	15 500,81	3,67	A	V	Livret A + 0.52	4,940	V	Livret A + 0.52	1,270	A-1	EUR	196,86	3 903,47
SAHLM PROMOCIL	1987	P	10360 - 8 logts à La Long uevil	CDC	108 848,60	26 574,51	4,75	A	V	Livret A + 0.52	4,940	V	Livret A + 0.52	1,270	A-1	EUR	337,50	5 368,14
SAHLM PROMOCIL	2008	P	10368-MAIRIEUX 6 logts	CDC	47 849,08	5 213,98	0,04	A	V	Livret A + 1.2	4,700	V	Livret A + 1.2	1,950	A-1	EUR	-163,56	5 213,98
SAHLM PROMOCIL	2008	P	11344-SASSEGNIE S 3 logts	CDC	75 894,33	36 939,21	7,00	A	V	Livret A + 1.2	4,200	V	Livret A + 1.2	1,950	A-1	EUR	720,32	4 726,44
SAHLM PROMOCIL	2008	P	12800-RIEUX EN CAMBRESIS 8 logts	CDC	213 453,14	136 970,32	13,21	S	V	Inflation Livret A + 2.28	2,520	V	Inflation Livret A + 2.28	3,330	A-1	EUR	4 261,72	8 227,74
SAHLM PROMOCIL	2008	P	12812-BETTIGNIE S 5 logts	CDC	125 428,85	81 785,94	13,71	S	V	Inflation Livret A + 2.28	2,520	V	Inflation Livret A + 2.28	3,330	A-1	EUR	2 546,35	4 696,51
SAHLM PROMOCIL	2008	P	12818-HARGNIES 9 logts	CDC	206 261,93	134 493,21	13,71	S	V	Inflation Livret A + 2.28	2,520	V	Inflation Livret A + 2.28	3,330	A-1	EUR	4 187,35	7 723,21
SAHLM PROMOCIL	2018	P	1332365-ASSEVEN T 21 logts	CDC	278 508,38	250 339,57	19,96	A	V	Livret A + 1.2	1,950	V	Livret A + 1.2	1,950	A-1	EUR	4 881,62	13 805,56
SAHLM PROMOCIL	2018	P	1332366-TAISNIE RES SUR HO N 2 LOGTS	CDC	10 649,05	9 571,99	19,96	A	V	Livret A + 1.2	1,950	V	Livret A + 1.2	1,950	A-1	EUR	186,65	527,87
SAHLM PROMOCIL	2018	P	1332369-compact age n°38	CDC	19 279,01	18 483,74	14,04	A	V	Livret A + 1.2	1,950	V	Livret A + 1.2	1,950	A-1	EUR	654,03	837,42
SAHLM PROMOCIL	2018	P	1332394 - La Longueville 10 Logements	CDC	89 525,07	84 427,02	18,33	A	V	Livret A + 0.6	1,350	V	Livret A + 0.6	1,350	A-1	EUR	1 139,76	5 019,42
SAHLM PROMOCIL	2018	P	1332395 - Wargnies Le Grand 2 Logts	CDC	15 638,43	14 792,26	18,42	A	V	Livret A + 0.6	1,350	V	Livret A + 0.6	1,350	A-1	EUR	199,70	837,97
SAHLM PROMOCIL	2018	P	1332397-Neuf-Mesnil 3 Logements	CDC	33 352,34	31 624,08	19,00	A	V	Livret A + 0.6	1,350	V	Livret A + 0.6	1,350	A-1	EUR	426,93	1 711,15
SAHLM PROMOCIL	2018	P	1332399 - Neuf-Mesnil 3 Logement	CDC	25 233,99	23 978,77	20,25	A	V	Livret A + 0.6	1,350	V	Livret A + 0.6	1,350	A-1	EUR	323,71	1 242,54
SAHLM PROMOCIL	2018	P	1338436 - Betti gnies 5 logts	CDC	47 170,11	44 948,71	23,42	A	V	Livret A + 0.6	1,350	V	Livret A + 0.6	1,350	A-1	EUR	606,81	2 186,62
SAHLM PROMOCIL	2018	P	1338439-VILLERE AU 1 logt	CDC	6 473,72	6 250,66	30,33	A	V	Livret A + 0.6	1,350	V	Livret A + 0.6	1,350	A-1	EUR	84,38	221,25
SAHLM PROMOCIL	2018	P	200527 - Viller eau acqui 1 log	CDC	21 812,42	21 145,55	35,33	A	V	Livret A + 0.6	1,350	V	Livret A + 0.6	1,350	A-1	EUR	285,46	660,93

Désignation du bénéficiaire	Année de mobilisation et profil d'amortissement de l'emprunt (1)		Objet de l'emprunt garanti	Organisme prêteur ou chef de file	Montant initial	Capital restant dû au 01/01/N	Durée résiduelle	Périodicité des remboursements (2)	Taux initial			Taux à la date de vote du budget (6)			Catégorie d'emprunt (7)	Indices ou devises pouvant modifier l'emprunt	Annuité garantie au cours de l'exercice	
	Année	Profil							Taux (3)	Index (4)	Taux actuariel (5)	Taux (3)	Index (4)	Niveau de taux			En intérêts (8)	En capital
SAHLM PROMOCIL	2012	P	201201 - Acquis it. 2 logts HON hergies	CDC	25 066,50	23 207,56	42,08	A	V	Livret A + 0.6	2,850	V	Livret A + 0.6	1,350	A-1	EUR	313,30	401,67
SAHLM PROMOCIL	2012	P	201202 - Travau x 2 logts HON Hergies	CDC	114 065,50	102 469,11	32,08	A	V	Livret A + 0.6	2,850	V	Livret A + 0.6	1,350	A-1	EUR	1 383,33	2 485,22
SAHLM PROMOCIL	2007	P	2012216-Compact age N°46	CDC	556 103,38	193 858,87	4,90	A	V	Livret A + 1.2	4,200	V	Livret A + 1.2	1,950	A-1	EUR	3 780,25	39 212,71
SAHLM PROMOCIL	2008	P	2012217-Compact age N°37	CDC	118 258,70	32 976,02	2,04	A	V	Livret A + 1.2	4,700	V	Livret A + 1.2	1,950	A-1	EUR	1 319,38	10 429,48
SAHLM PROMOCIL	2013	P	2013088-WARGNIE S LE PETIT 7 logts	CDC	277 408,00	220 685,75	18,25	A	V	Livret A + 0.6	2,350	V	Livret A + 0.6	1,350	A-1	EUR	2 979,26	10 266,82
SAHLM PROMOCIL	2013	P	2014108-Bachant 46 logts	CDC	433 562,95	67 026,23	0,67	A	V	Livret A + 1.2	2,450	V	Livret A + 1.2	1,950	A-1	EUR	1 307,01	67 026,23
SAHLM PROMOCIL	2016	P	2016070-WARGNIE S LE PETIT réhab 9 logts	CDC	203 078,00	182 147,47	21,33	A	V	Livret A + 0.6	1,350	V	Livret A + 0.6	1,350	A-1	EUR	2 458,99	7 166,06
SIA HABITAT	2002	P	10051-MASNY 10 logts	CDC	350 181,05	53 014,40	1,67	A	V	Livret A + 1.2	4,300	V	Livret A + 1.2	1,950	A-1	EUR	1 033,78	26 446,47
SIA HABITAT	2002	P	10056-FAUMONT 24 logts	CDC	299 173,02	23 913,35	0,42	A	V	Livret A + 1.2	4,300	V	Livret A + 1.2	1,950	A-1	EUR	466,31	23 913,35
SIA HABITAT	2002		10058-LA GORGUE 14 logts	CDC	36 762,77	5 020,26	1,58	A	V	Livret A + 0.4743402646503	3,460	V	Livret A + 0.4743402646503	1,220	A-1	EUR	611,93	2 516,17
SIA HABITAT	2002		10059-LA GORGUE 34 logts	CDC	36 762,77	5 020,26	1,75	A	V	Livret A + 0.4743402646503	3,460	V	Livret A + 0.4743402646503	1,220	A-1	EUR	611,87	2 516,17
SIA HABITAT	1999	P	10062 - 19 logts à Rieulay	CDC	385 256,66	27 372,07	0,17	A	V	Livret A + 1.2	3,800	V	Livret A + 1.2	1,950	A-1	EUR	533,76	27 372,07
SIA HABITAT	1999	P	10065 - 19 logts Rieulay	CDC	24 124,69	3 253,29	1,17	A	V	Livret A + 1.3	3,800	V	Livret A + 1.3	2,050	A-1	EUR	66,69	1 624,25
SIA HABITAT	1994	P	10068 - 10 logts à Rieulay	CDC	302 480,24	121 335,84	9,33	A	V	Livret A + 1.2	5,800	V	Livret A + 1.2	1,950	A-1	EUR	2 366,05	12 555,04
SIA HABITAT	1997	P	10397 - Proville 6 Logements -	CDC	86 301,39	34 631,16	9,33	A	V	Livret A + 0.8	4,300	V	Livret A + 0.8	1,550	A-1	EUR	536,78	3 510,19
SIA HABITAT	1997	P	10399 - Proville 16 Logements	CDC	227 081,96	91 687,85	9,33	A	V	Livret A + 1.2	4,800	V	Livret A + 1.2	1,950	A-1	EUR	1 787,91	9 480,97
SIA HABITAT	1997	P	10400 - Ecaillon 14 Logements	CDC	152 113,63	62 587,42	9,08	A	V	Livret A + 0.8	4,300	V	Livret A + 0.8	1,550	A-1	EUR	970,10	6 343,81
SIA HABITAT	1997	P	10401 - Rieulay 10 Logements -	CDC	270 772,32	110 047,38	9,83	A	V	Livret A + 0.8	4,300	V	Livret A + 0.8	1,550	A-1	EUR	1 705,73	11 154,32

Désignation du bénéficiaire	Année de mobilisation et profil d'amortissement de l'emprunt (1)		Objet de l'emprunt garanti	Organisme prêteur ou chef de file	Montant initial	Capital restant dû au 01/01/N	Durée résiduelle	Périodicité des remboursements (2)	Taux initial			Taux à la date de vote du budget (6)			Catégorie d'emprunt (7)	Indices ou devises pouvant modifier l'emprunt	Annuité garantie au cours de l'exercice	
	Année	Profil							Taux (3)	Index (4)	Taux actuariel (5)	Taux (3)	Index (4)	Niveau de taux			En intérêts (8)	En capital
SIA HABITAT	1997	P	10402 - Esquerc hin 11 Log ements	CDC	332 853,15	135 705,10	9,58	A	V	Livret A + 1.201210068	4,800	V	Livret A + 1.201210068	1,950	A-1	EUR	2 599,99	13 705,92
SIA HABITAT	2019	P	1328596- 4 logt s à Thumer ies -	CDC	38 127,92	38 127,92	10,00	A	V	Livret A + 1	1,750	V	Livret A + 1	1,750	A-1	EUR	667,24	3 546,10
SIA HABITAT	2019	P	1328668-Esquerc hin 9 logt s	CDC	162 825,45	162 825,44	17,00	A	V	Livret A + 0.9	1,650	V	Livret A + 0.9	1,650	A-1	EUR	2 686,62	7 842,83
SIA HABITAT	2019	P	1328669- Esquer chin Acqui s.foncière	CDC	71 490,67	71 490,67	32,00	A	V	Livret A + 0.9	1,650	V	Livret A + 0.9	1,650	A-1	EUR	1 179,60	1 647,24
SIA HABITAT	2019	P	1328670- Rieula y 6 logts	CDC	170 866,23	170 866,23	17,00	A	V	Livret A + 0.9	1,650	V	Livret A + 0.9	1,650	A-1	EUR	2 819,29	8 230,13
SIA HABITAT	2019	P	1328716-Allenne s les Mara is 16 logt s	CDC	155 313,04	149 064,42	19,17	A	V	Livret A + 0.9	1,650	V	Livret A + 0.9	1,650	A-1	EUR	2 459,56	6 351,73
SIA HABITAT	2019	P	1328717-- Allen nes les Ma rais	CDC	42 773,65	41 918,87	34,17	A	V	Livret A + 1.05	1,800	V	Livret A + 1.05	1,800	A-1	EUR	754,54	870,17
SIA HABITAT	2008	P	200820 - Hornai ng amélior ation	CDC	55 770,00	28 680,16	8,00	A	V	Livret A + 0.65	3,650	V	Livret A + 0.65	1,400	A-1	EUR	401,52	3 242,76
SIA HABITAT	2011	P	2012042-WAHAGNI ES 9 logts	CDC	170 062,80	146 059,48	31,25	A	V	Livret A + 0.6	2,600	V	Livret A + 0.6	1,350	A-1	EUR	1 971,80	3 679,49
SIA HABITAT	2011	P	2012043-WAHAGNI ES FONCIER	CDC	119 254,80	107 307,11	41,25	A	V	Livret A + 0.6	2,600	V	Livret A + 0.6	1,350	A-1	EUR	1 448,65	1 915,45
SIA HABITAT	2011	P	2012044-WAHAGNI ES 2 logts	CDC	54 208,00	46 739,85	31,25	A	V	Livret A + (-0.2)	1,800	V	Livret A + (-0.2)	0,550	A-1	EUR	257,07	1 339,86
SIA HABITAT	2011	P	2012045-WAHAGNI ES FONCIER	CDC	23 028,80	20 215,26	41,25	A	V	Livret A + (-0.2)	1,800	V	Livret A + (-0.2)	0,550	A-1	EUR	111,18	429,18
SIA HABITAT	2013	P	2013073-VRED 8 logts	CDC	385 506,00	335 447,83	33,08	A	V	Livret A + 0.6	2,850	V	Livret A + 0.6	1,350	A-1	EUR	4 528,55	9 743,67
SIA HABITAT	2013	P	2013074-VRED FO NCIER	CDC	230 543,00	202 916,96	43,08	A	V	Livret A + 0.6	2,850	V	Livret A + 0.6	1,350	A-1	EUR	2 739,38	5 291,72
SIA HABITAT	2013	P	2013075-VRED 4 logts	CDC	303 456,00	259 213,67	33,08	A	V	Livret A + (-0.2)	2,050	V	Livret A + (-0.2)	0,550	A-1	EUR	1 425,68	8 332,10
SIA HABITAT	2013	P	2013076-VRED FO NCIER	CDC	109 872,00	95 224,05	43,08	A	V	Livret A + (-0.2)	2,050	V	Livret A + (-0.2)	0,550	A-1	EUR	523,73	2 733,37
SOCIETE IMMOBILIERE GD HAINAUT	1987	P	10176 - 16 logt s à Estreu x -	CDC	547 772,49	135 389,66	4,50	A	V	Livret A + 0.52	4,940	V	Livret A + 0.52	1,270	A-1	EUR	1 719,45	27 349,14
SOCIETE IMMOBILIERE GD HAINAUT	1994	P	10302 - 28 logt s à Louch es -	CDC	269 807,16	112 126,59	9,42	A	V	Livret A + 1.3	5,800	V	Livret A + 1.3	2,050	A-1	EUR	2 298,60	11 144,71

Désignation du bénéficiaire	Année de mobilisation et profil d'amortissement de l'emprunt (1)		Objet de l'emprunt garanti	Organisme prêteur ou chef de file	Montant initial	Capital restant dû au 01/01/N	Durée résiduelle	Périodicité des remboursements (2)	Taux initial			Taux à la date de vote du budget (6)			Catégorie d'emprunt (7)	Indices ou devises pouvant modifier l'emprunt	Annuité garantie au cours de l'exercice	
	Année	Profil							Taux (3)	Index (4)	Taux actuariel (5)	Taux (3)	Index (4)	Niveau de taux			En intérêts (8)	En capital
SOCIETE IMMOBILIERE GD HAINAUT	1998	P	10306 - 10 logt s Petite-F orêt	CDC	176 578,36	12 820,62	0,92	A	V	Livret A + 1.3	4,300	V	Livret A + 1.3	2,050	A-1	EUR	262,82	12 820,62
SOCIETE IMMOBILIERE GD HAINAUT	1999	P	10307 - 15 logt s à Petite Forêt	CDC	823 878,07	116 201,85	1,42	A	V	Livret A + 1.3	4,300	V	Livret A + 1.3	2,050	A-1	EUR	2 382,14	57 511,43
SOCIETE IMMOBILIERE GD HAINAUT	1986	P	10310 - 11 logt s à Famars	CDC	557 521,30	99 314,86	3,67	A	V	Livret A + 0.52	4,940	V	Livret A + 0.52	1,270	A-1	EUR	1 261,30	25 009,80
SOCIETE IMMOBILIERE GD HAINAUT	1989		10311 - 24 logt s à Famars	CDC	66 757,42	13 961,01	3,17	A	V	Livret A + 0.474340265	4,940	V	Livret A + 0.474340265	1,220	A-1	EUR	966,61	3 516,89
SOCIETE IMMOBILIERE GD HAINAUT	1988		10312 - 8 logts à Nomain	CDC	747,00	119,12	2,75	A	V	Livret A + 0.474340265	4,940	V	Livret A + 0.474340265	1,220	A-1	EUR	10,13	39,91
SOCIETE IMMOBILIERE GD HAINAUT	1986	P	10313 - 8 logts à Nomain	CDC	282 305,09	56 756,10	3,67	A	V	Livret A + 0.52	4,940	V	Livret A + 0.52	1,270	A-1	EUR	720,80	14 292,51
SOCIETE IMMOBILIERE GD HAINAUT	1987	P	10314 - 20 logt s à Famars	CDC	309 282,47	75 508,83	4,75	A	V	Livret A + 0.52	4,940	V	Livret A + 0.52	1,270	A-1	EUR	958,96	15 253,02
SOCIETE IMMOBILIERE GD HAINAUT	1987		10315 - 20 logt s à Famars	CDC	23 690,58	2 604,54	1,75	A	V	Livret A + 0.474340265	4,940	V	Livret A + 0.474340265	1,220	A-1	EUR	321,09	1 305,40
SOCIETE IMMOBILIERE GD HAINAUT	1987		10316 - 35 logt s à Petite Forêt	CDC	78 099,63	8 638,48	1,17	A	V	Livret A + 0.474340265	4,940	V	Livret A + 0.474340265	1,220	A-1	EUR	1 132,38	4 282,12
SOCIETE IMMOBILIERE GD HAINAUT	1986		10317 - 39 logt s à Petite Forêt	CDC	77 489,84	4 369,34	0,67	A	V	Livret A + 0.474340265	4,940	V	Livret A + 0.474340265	1,220	A-1	EUR	1 044,50	4 369,34
SOCIETE IMMOBILIERE GD HAINAUT	2014	P	10320-ARTRES 7 logts	CDC	56 568,66	10 757,55	0,17	A	V	Livret A + 1.5	2,500	V	Livret A + 1.5	2,250	A-1	EUR	242,04	10 757,55
SOCIETE IMMOBILIERE GD HAINAUT	1998	P	10324 - 30 logt s Petite F orêt	CDC	561 741,65	76 519,04	1,92	A	V	Livret A + 1.3	4,300	V	Livret A + 1.3	2,050	A-1	EUR	1 568,64	37 871,34
SOCIETE IMMOBILIERE GD HAINAUT	1999	P	10325 - 39 logt s à Famars	CDC	1 182 244,39	88 822,60	0,67	A	V	Livret A + 1.3	4,300	V	Livret A + 1.3	2,050	A-1	EUR	1 820,86	88 822,60

Désignation du bénéficiaire	Année de mobilisation et profil d'amortissement de l'emprunt (1)		Objet de l'emprunt garanti	Organisme prêteur ou chef de file	Montant initial	Capital restant dû au 01/01/N	Durée résiduelle	Périodicité des remboursements (2)	Taux initial			Taux à la date de vote du budget (6)			Catégorie d'emprunt (7)	Indices ou devises pouvant modifier l'emprunt	Annuité garantie au cours de l'exercice	
	Année	Profil							Taux (3)	Index (4)	Taux actuariel (5)	Taux (3)	Index (4)	Niveau de taux			En intérêts (8)	En capital
SOCIETE IMMOBILIERE GD HAINAUT	1988	P	10326 - 27 logt s à Petite Forêt	CDC	352 266,99	101 981,32	5,08	A	V	Livret A + 0.52	4,940	V	Livret A + 0.52	1,270	A-1	EUR	1 295,16	17 215,86
SOCIETE IMMOBILIERE GD HAINAUT	1986	P	10327-PETITE FORET 31 log ts	CDC	412 923,41	38 843,31	0,17	A	V	Livret A + 3.55	0,000	V	Livret A + 3.55	4,300	A-1	EUR	1 670,26	38 843,31
SOCIETE IMMOBILIERE GD HAINAUT	1999	P	10328 - 39 logt s Petite Forêt	CDC	1 061 432,25	80 359,67	0,17	A	V	Livret A + 1.3	4,300	V	Livret A + 1.3	2,050	A-1	EUR	1 157,61	80 359,67
SOCIETE IMMOBILIERE GD HAINAUT	1999	P	10331 - 35 logt s à Prouvy	CDC	1 539 387,06	116 545,01	0,17	A	V	Livret A + 1.3	4,300	V	Livret A + 1.3	2,050	A-1	EUR	1 678,87	116 545,01
SOCIETE IMMOBILIERE GD HAINAUT	1999	P	10334 - 19 logt s à Thiant	CDC	38 120,79	2 537,22	0,67	A	V	Livret A + 1.3	4,300	V	Livret A + 1.3	2,050	A-1	EUR	52,01	2 537,22
SOCIETE IMMOBILIERE GD HAINAUT	1986	P	10452-FAMARS-8/17 logts	CDC	440 675,22	41 453,90	0,17	A	V	Livret A + 3.55	0,000	V	Livret A + 3.55	4,300	A-1	EUR	1 782,52	41 453,90
SOCIETE IMMOBILIERE GD HAINAUT	2002	P	13250 - Thiant 1 terrain	CDC	63 516,36	48 174,88	32,42	A	V	Livret A + 1.2	4,200	V	Livret A + 1.2	1,950	A-1	EUR	921,01	1 563,72
SOCIETE IMMOBILIERE GD HAINAUT	2018	P	1330813 - 41 logts à Petite Forêt	CDC	200 099,77	187 084,44	16,67	A	V	Livret A + 1.3	2,050	V	Livret A + 1.3	2,050	A-1	EUR	3 835,23	10 884,93
SOCIETE IMMOBILIERE GD HAINAUT	2018	P	1330817 - 6 logts à Hergnies	CDC	34 909,43	31 827,15	20,67	A	V	Livret A + 1.3	2,050	V	Livret A + 1.3	2,050	A-1	EUR	652,46	1 532,74
SOCIETE IMMOBILIERE GD HAINAUT	2018	P	1330845 - Lourches 12 Logts - HL	CDC	10 019,39	8 912,91	7,33	A	V	Livret A + 1.3	2,050	V	Livret A + 1.3	2,050	A-1	EUR	182,71	1 107,28
SOCIETE IMMOBILIERE GD HAINAUT	2018	P	1330862 - Lourches 1 logt	CDC	3 613,53	3 457,69	23,25	A	V	Livret A + 0.7	1,450	V	Livret A + 0.7	1,450	A-1	EUR	50,14	154,60
SOCIETE IMMOBILIERE GD HAINAUT	2018	P	1330913 - Lourches 10 logts	CDC	80 982,20	79 148,13	31,50	A	V	Livret A + 1	1,750	V	Livret A + 1	1,750	A-1	EUR	1 385,09	1 866,16
SOCIETE IMMOBILIERE GD HAINAUT	2018	P	1330944 - 10 logts à Morbecque -	CDC	49 048,61	46 686,51	19,08	A	V	Livret A + 1.3	2,050	V	Livret A + 1.3	2,050	A-1	EUR	957,07	2 354,50

Désignation du bénéficiaire	Année de mobilisation et profil d'amortissement de l'emprunt (1)		Objet de l'emprunt garanti	Organisme prêteur ou chef de file	Montant initial	Capital restant dû au 01/01/N	Durée résiduelle	Périodicité des remboursements (2)	Taux initial			Taux à la date de vote du budget (6)			Catégorie d'emprunt (7)	Indices ou devises pouvant modifier l'emprunt	Annuité garantie au cours de l'exercice	
	Année	Profil							Taux (3)	Index (4)	Taux actuariel (5)	Taux (3)	Index (4)	Niveau de taux			En intérêts (8)	En capital
SOCIETE IMMOBILIERE GD HAINAUT	2018	P	1330946 - 10 logts à Caes tre	CDC	146 626,89	132 527,02	18,83	A	V	Livret A + 1.3	2,050	V	Livret A + 1.3	2,050	A-1	EUR	2 716,80	7 018,19
SOCIETE IMMOBILIERE GD HAINAUT	2018	P	1330947 - 2 logts à Caest re	CDC	23 415,15	20 696,34	18,83	A	V	Livret A + 0.8	1,550	V	Livret A + 0.8	1,550	A-1	EUR	320,79	1 311,68
SOCIETE IMMOBILIERE GD HAINAUT	2018	P	1330948 - Morbe cque 7 log ements	CDC	30 339,28	28 880,62	19,50	A	V	Livret A + 1.3	2,050	V	Livret A + 1.3	2,050	A-1	EUR	592,05	1 454,22
SOCIETE IMMOBILIERE GD HAINAUT	2018	P	1330949 - Morbe cque 8 Lgt s	CDC	5 391,70	5 122,40	19,50	A	V	Livret A + 0.8	1,550	V	Livret A + 0.8	1,550	A-1	EUR	79,40	267,61
SOCIETE IMMOBILIERE GD HAINAUT	2018	P	1330982 - 21 logts à La S entinelle	CDC	89 676,97	80 191,21	16,75	A	V	Livret A + 1.3	2,050	V	Livret A + 1.3	2,050	A-1	EUR	1 643,92	4 726,11
SOCIETE IMMOBILIERE GD HAINAUT	2018	P	1330983 - 2 logts à Wasne s au Bac	CDC	15 945,56	15 101,14	17,17	A	V	Livret A + 1.3	2,050	V	Livret A + 1.3	2,050	A-1	EUR	309,57	842,25
SOCIETE IMMOBILIERE GD HAINAUT	2018	P	1330991 - 2 logts à Wasne s au Bac	CDC	59 050,14	56 608,86	23,33	A	V	Livret A + 1.2	1,950	V	Livret A + 1.2	1,950	A-1	EUR	1 103,87	2 428,88
SOCIETE IMMOBILIERE GD HAINAUT	2018	P	1330992 - Lourc hes 15 logts	CDC	81 375,83	77 866,33	23,33	A	V	Livret A + 0.7	1,450	V	Livret A + 0.7	1,450	A-1	EUR	1 129,06	3 481,58
SOCIETE IMMOBILIERE GD HAINAUT	2018	P	1330993- Haulch in 9 logts	CDC	94 101,79	90 211,39	23,33	A	V	Livret A + 1.2	1,950	V	Livret A + 1.2	1,950	A-1	EUR	1 759,12	3 870,64
SOCIETE IMMOBILIERE GD HAINAUT	2018	P	1330994- Haulch in 7 logts	CDC	70 949,75	67 889,89	23,33	A	V	Livret A + 0.7	1,450	V	Livret A + 0.7	1,450	A-1	EUR	984,40	3 035,52
SOCIETE IMMOBILIERE GD HAINAUT	2018	P	1332035- 4 logts à Wavrec hain/Faux	CDC	31 949,03	30 257,11	17,25	A	V	Livret A + 1.3	2,050	V	Livret A + 1.3	2,050	A-1	EUR	620,27	1 687,56
SOCIETE IMMOBILIERE GD HAINAUT	2018	P	1335274- Thiant 21 logts	CDC	209 124,07	201 546,61	27,42	A	V	Livret A + 1.2	1,950	V	Livret A + 1.2	1,950	A-1	EUR	3 930,16	7 530,57
SOCIETE IMMOBILIERE GD HAINAUT	2018	P	1335282 - Aveli n const. 1 1 logts	CDC	114 602,62	110 562,88	37,75	A	V	Livret A + 1	1,750	V	Livret A + 1	1,750	A-1	EUR	1 934,85	2 073,04

Désignation du bénéficiaire	Année de mobilisation et profil d'amortissement de l'emprunt (1)		Objet de l'emprunt garanti	Organisme prêteur ou chef de file	Montant initial	Capital restant dû au 01/01/N	Durée résiduelle	Périodicité des remboursements (2)	Taux initial			Taux à la date de vote du budget (6)			Catégorie d'emprunt (7)	Indices ou devises pouvant modifier l'emprunt	Annuité garantie au cours de l'exercice	
	Année	Profil							Taux (3)	Index (4)	Taux actuariel (5)	Taux (3)	Index (4)	Niveau de taux			En intérêts (8)	En capital
SOCIETE IMMOBILIERE GD HAINAUT	2018	P	1342688 - Haulc hin 11 Log ements	CDC	132 905,90	120 693,76	19,75	A	V	Livret A + 1.3	2,050	V	Livret A + 1.3	2,050	A-1	EUR	2 474,22	6 077,29
SOCIETE IMMOBILIERE GD HAINAUT	2018	P	1342689- Haulch in 3 Logem ents	CDC	24 208,52	21 898,44	19,75	A	V	Livret A + 0.8	1,550	V	Livret A + 0.8	1,550	A-1	EUR	339,43	1 144,03
SOCIETE IMMOBILIERE GD HAINAUT	2018	P	1342746 - Rieux en Cambre sis 4 logt s	CDC	57 676,74	55 391,58	23,17	A	V	Livret A + 1.3	2,050	V	Livret A + 1.3	2,050	A-1	EUR	1 135,53	2 281,78
SOCIETE IMMOBILIERE GD HAINAUT	2018	P	1342747 - Rieux en Canbre sis 1 logt	CDC	12 768,35	12 239,65	23,17	A	V	Livret A + 0.8	1,550	V	Livret A + 0.8	1,550	A-1	EUR	189,71	526,33
SOCIETE IMMOBILIERE GD HAINAUT	2007	P	200816 - Louch es 10 logt s	CDC	101 160,00	87 891,74	37,75	A	V	Livret A + 1	4,000	V	Livret A + 1	1,750	A-1	EUR	1 538,11	1 647,96
SOCIETE IMMOBILIERE GD HAINAUT	2006	P	200817 - Louch es 10 logt s + 1	CDC	32 920,00	28 280,27	36,50	A	V	Livret A + 1	3,250	V	Livret A + 1	1,750	A-1	EUR	396,63	549,84
SOCIETE IMMOBILIERE GD HAINAUT	2011	P	201148 - 18 logt s Beuvry la Forêt	CDC	169 200,00	145 672,56	31,00	A	V	Livret A + 0.6	2,350	V	Livret A + 0.6	1,350	A-1	EUR	1 966,58	3 669,74
SOCIETE IMMOBILIERE GD HAINAUT	2011	P	201149 - Acquis it foncièr e Beuvry	CDC	152 200,00	137 285,36	41,00	A	V	Livret A + 0.6	2,350	V	Livret A + 0.6	1,350	A-1	EUR	1 853,35	2 450,57
SOCIETE IMMOBILIERE GD HAINAUT	2011	P	201156 - Acquis it foncièr e Cysoing	CDC	72 200,00	64 748,03	41,33	A	V	Livret A + 0.6	2,600	V	Livret A + 0.6	1,350	A-1	EUR	874,10	1 155,76
SOCIETE IMMOBILIERE GD HAINAUT	2011	P	201157 - Const 20 logts C ysoing	CDC	94 260,00	80 697,77	31,33	A	V	Livret A + 0.6	2,600	V	Livret A + 0.6	1,350	A-1	EUR	1 089,42	2 032,92
SOCIETE IMMOBILIERE GD HAINAUT	2012	P	2013043-SPASAD à CAPINGHE M	CDC	27 917,00	23 056,10	32,67	A	V	Livret A + 0.6	2,850	V	Livret A + 0.6	1,350	A-1	EUR	311,26	760,08
SOCIETE IMMOBILIERE GD HAINAUT	2012	P	2013044-SPASAD	CDC	11 964,00	10 255,73	42,67	A	V	Livret A + 0.6	2,850	V	Livret A + 0.6	1,350	A-1	EUR	138,45	272,24
SOCIETE IMMOBILIERE GD HAINAUT	2012	P	2013045-SAMSAH à CAPINGHE M	CDC	781 660,00	645 557,16	32,67	A	V	Livret A + 0.6	2,850	V	Livret A + 0.6	1,350	A-1	EUR	8 715,02	21 281,84

Désignation du bénéficiaire	Année de mobilisation et profil d'amortissement de l'emprunt (1)		Objet de l'emprunt garanti	Organisme prêteur ou chef de file	Montant initial	Capital restant dû au 01/01/N	Durée résiduelle	Périodicité des remboursements (2)	Taux initial			Taux à la date de vote du budget (6)			Catégorie d'emprunt (7)	Indices ou devises pouvant modifier l'emprunt	Annuité garantie au cours de l'exercice	
	Année	Profil							Taux (3)	Index (4)	Taux actuariel (5)	Taux (3)	Index (4)	Niveau de taux			En intérêts (8)	En capital
SOCIETE IMMOBILIERE GD HAINAUT	2012	P	2013046-SAMSAH à CAPINGHE M	CDC	334 997,00	287 164,90	42,67	A	V	Livret A + 0.6	2,850	V	Livret A + 0.6	1,350	A-1	EUR	3 876,73	7 622,89
SOCIETE IMMOBILIERE GD HAINAUT	2012	P	2013116-MOUCHIN 10 logts	CDC	67 270,00	58 429,72	32,92	A	V	Livret A + 0.6	2,850	V	Livret A + 0.6	1,350	A-1	EUR	788,80	1 417,12
SOCIETE IMMOBILIERE GD HAINAUT	2012	P	2013117-MOUCHIN FONCIER	CDC	651 800,00	589 173,37	42,92	A	V	Livret A + 0.6	2,850	V	Livret A + 0.6	1,350	A-1	EUR	7 953,84	10 197,16
SOCIETE IMMOBILIERE GD HAINAUT	2012	P	2013118-MOUCHIN 2 logts	CDC	33 910,00	28 772,56	32,92	A	V	Livret A + (-0.2)	2,050	V	Livret A + (-0.2)	0,550	A-1	EUR	158,25	797,55
SOCIETE IMMOBILIERE GD HAINAUT	2012	P	2013119-MOUCHIN FONCIER	CDC	86 100,00	76 111,40	42,92	A	V	Livret A + (-0.2)	2,050	V	Livret A + (-0.2)	0,550	A-1	EUR	418,61	1 573,81
SOCIETE IMMOBILIERE GD HAINAUT	2014	P	2014059-SAMEON 3 logts	CDC	85 112,00	75 719,46	34,50	A	V	Livret A + (-0.2)	1,050	V	Livret A + (-0.2)	0,550	A-1	EUR	416,46	1 967,78
SOCIETE IMMOBILIERE GD HAINAUT	2014	P	2014060-SAMEON 3 logts f oncier	CDC	110 348,00	100 953,42	44,50	A	V	Livret A + (-0.2)	1,050	V	Livret A + (-0.2)	0,550	A-1	EUR	555,24	1 983,36
SOCIETE IMMOBILIERE GD HAINAUT	2014	P	2014061-SAMEON1 0 logts	CDC	541 682,00	490 208,19	34,50	A	V	Livret A + 0.6	1,850	V	Livret A + 0.6	1,350	A-1	EUR	6 617,81	11 049,26
SOCIETE IMMOBILIERE GD HAINAUT	2014	P	2014062-SAMEON 10 logts f oncier	CDC	389 782,00	362 487,85	44,50	A	V	Livret A + 0.6	1,850	V	Livret A + 0.6	1,350	A-1	EUR	4 893,59	5 907,34
SOCIETE IMMOBILIERE GD HAINAUT	2017	P	2017001réhabilitation foyer seniors à CAESTRE	CDC	400 000,00	346 666,66	12,00	A	V	Livret A + (-0.75)	0,000	V	Livret A + (-0.75)	0,000	A-1	EUR	0,00	26 666,67
SOCIETE IMMOBILIERE GD HAINAUT	2018	P	TH-1lgt-Croix-P ecquencour t	CDC	61 228,00	59 152,63	23,67	A	V	Livret A + 0.6	1,350	V	Livret A + 0.6	1,350	A-1	EUR	798,56	2 103,39
SOCIETE IMMOBILIERE GD HAINAUT	2018	P	RH-1lgt-Croix-P ecquencour t	CDC	16 000,00	15 397,57	23,67	A	V	Livret A + (-0.25)	0,500	V	Livret A + (-0.25)	0,500	A-1	EUR	76,99	605,44
SOLIHA BATISSEUR HAUTS DE FRANCE	1999	P	11235 - Oudezee le 5 logts	CDC	78 938,10	37 173,27	11,75	A	V	Livret A + 0.8	3,050	V	Livret A + 0.8	1,550	A-1	EUR	576,19	3 158,07

Désignation du bénéficiaire	Année de mobilisation et profil d'amortissement de l'emprunt (1)		Objet de l'emprunt garanti	Organisme prêteur ou chef de file	Montant initial	Capital restant dû au 01/01/N	Durée résiduelle	Périodicité des remboursements (2)	Taux initial			Taux à la date de vote du budget (6)			Catégorie d'emprunt (7)	Indices ou devises pouvant modifier l'emprunt	Annuité garantie au cours de l'exercice	
	Année	Profil							Taux (3)	Index (4)	Taux actuariel (5)	Taux (3)	Index (4)	Niveau de taux			En intérêts (8)	En capital
SOLHA BATISSEUR HAUTS DE FRANCE	2001	P	12797 - Rubrouc k 1 logt	CDC	7 622,45	5 394,29	31,00	A	V	Livret A + 0.7	3,700	V	Livret A + 0.7	1,450	A-1	EUR	78,22	205,87
SOLHA BATISSEUR HAUTS DE FRANCE	2001	P	12798 - Rubrouc k 1 logt	CDC	14 078,67	7 184,48	13,00	A	V	Livret A + 0.7	3,700	V	Livret A + 0.7	1,450	A-1	EUR	104,17	548,11
SOLHA BATISSEUR HAUTS DE FRANCE	2006	P	200606 - 1 LOGEMENT, Lour ches	CDC	10 090,00	7 347,94	21,50	A	V	Livret A + 0.5	2,750	V	Livret A + 0.5	1,250	A-1	EUR	91,85	330,65
SOLHA BATISSEUR HAUTS DE FRANCE	2006	P	20094 - 1 logt Monchaux	CDC	20 295,00	14 741,33	21,92	A	V	Livret A + 0.5	3,250	V	Livret A + 0.5	1,250	A-1	EUR	184,27	663,35
SOLHA BATISSEUR HAUTS DE FRANCE	2010	P	201125 - 1 logt à Houtker que -	CDC	28 036,00	21 065,19	15,42	A	V	Livret A + 0.6	1,850	V	Livret A + 0.6	1,350	A-1	EUR	284,38	1 187,63
Ste Régionale des cités jardins.	2016	P	201309 - Constr uction FA M	CREDIT AGRICOLE	3 208 720,00	2 644 025,95	22,25	A	V	Livret A + 1.13	1,880	V	Livret A + 1.13	1,880	A-1	EUR	49 707,69	92 950,15
VILOGIA	1994	P	10093 - 14 logts à Bachy	CDC	246 619,99	78 424,74	6,17	A	V	Livret A + 1.200970403	5,800	V	Livret A + 1.200970403	1,950	A-1	EUR	1 530,04	11 342,30
VILOGIA	1994	P	10094 - 9 logts à Mons en Pévèle	CDC	111 702,44	34 752,09	6,67	A	V	Livret A + 1.200970403	5,800	V	Livret A + 1.200970403	1,950	A-1	EUR	678,00	5 026,07
VILOGIA	2007	P	10461-AVELIN 24 logts	CDC	105 552,23	38 523,94	4,50	A	V	Livret A + 0.52	3,270	V	Livret A + 0.52	1,270	A-1	EUR	489,25	7 781,96
VILOGIA	2007	P	10462-CARMIN 3 logts	CDC	48 271,71	24 984,72	10,67	A	V	Livret A + 0.8	3,800	V	Livret A + 0.8	1,550	A-1	EUR	387,26	2 307,58
VILOGIA	2007	P	10464-CARMIN 11 logts	CDC	238 748,04	122 884,96	10,67	A	V	Livret A + 1.2	4,300	V	Livret A + 1.2	1,950	A-1	EUR	2 396,26	11 456,40
VILOGIA	2007	P	10465-CHEMY 7 l ogts	CDC	115 143,30	55 570,85	8,50	A	V	Livret A + 1.2	4,050	V	Livret A + 1.2	1,950	A-1	EUR	1 083,63	6 290,70
VILOGIA	2007	P	10466-PONT A MA RCQ 25 log ts	CDC	187 589,90	76 984,92	5,25	A	V	Livret A + 0.52	3,270	V	Livret A + 0.52	1,270	A-1	EUR	977,71	12 996,12
VILOGIA	2007		10467-RUESNES 6 logts	CDC	106 167,77	19 104,81	1,50	A	V	Livret A + 0.4743402646503	3,210	V	Livret A + 0.4743402646503	1,220	A-1	EUR	1 124,23	9 516,61
VILOGIA	2007	P	10481-MAUBEUGE 24 logts	CDC	11 058,61	2 345,68	2,32	A	F	Taux fixe à 1 %	1,000	F	Taux fixe à 1 %	1,000	A-1	EUR	23,46	774,13
VILOGIA	2007	P	10482-MAUBEUGE 24 logts	CDC	6 523,34	532,29	0,07	A	F	Taux fixe à 1 %	1,000	F	Taux fixe à 1 %	1,000	A-1	EUR	5,32	532,29
VILOGIA	2007	P	10492-GRAVELINE S 38 logts	CDC	8 198,36	1 242,18	1,57	A	F	Taux fixe à 1 %	1,000	F	Taux fixe à 1 %	1,000	A-1	EUR	12,42	618,05
VILOGIA	2007	P	10496-BERGUES 3 logts	CDC	2 279,77	214,83	0,82	A	F	Taux fixe à 3.6 %	3,600	F	Taux fixe à 3.6 %	3,600	A-1	EUR	7,73	214,83
VILOGIA	2007	P	10497-GRANDE SY NTHE 25 lo gts	CDC	18 842,65	1 776,46	0,82	A	F	Taux fixe à 3.6 %	3,600	F	Taux fixe à 3.6 %	3,600	A-1	EUR	63,95	1 776,46

Désignation du bénéficiaire	Année de mobilisation et profil d'amortissement de l'emprunt (1)		Objet de l'emprunt garanti	Organisme prêteur ou chef de file	Montant initial	Capital restant dû au 01/01/N	Durée résiduelle	Périodicité des remboursements (2)	Taux initial			Taux à la date de vote du budget (6)			Catégorie d'emprunt (7)	Indices ou devises pouvant modifier l'emprunt	Annuité garantie au cours de l'exercice	
	Année	Profil							Taux (3)	Index (4)	Taux actuariel (5)	Taux (3)	Index (4)	Niveau de taux			En intérêts (8)	En capital
VILOGIA	2007	P	10499-COUDEKERQ UE BRANCHE 3 logts	CDC	1 238,51	386,32	4,32	A	F	Taux fixe à 1 %	1,000	F	Taux fixe à 1 %	1,000	A-1	EUR	3,86	75,72
VILOGIA	2007	P	10500-COUDEKERQ UE BRANCHE 3 logts	CDC	3 585,79	1 131,17	4,32	A	F	Taux fixe à 1.2 %	1,200	F	Taux fixe à 1.2 %	1,200	A-1	EUR	13,57	220,86
VILOGIA	2007	P	10502-COUDEKERQ UE BRANCHE 3 logts	CDC	8 550,78	697,76	0,82	A	F	Taux fixe à 1 %	1,000	F	Taux fixe à 1 %	1,000	A-1	EUR	6,98	697,76
VILOGIA	2007	P	10532-LILLE 21 logts	CDC	403 652,70	167 235,48	5,08	A	V	Livret A + 0.52	3,270	V	Livret A + 0.52	1,270	A-1	EUR	2 123,89	28 231,68
VILOGIA	2007	P	10539-LILLE 10 logts	CDC	11 200,24	2 375,67	2,57	A	F	Taux fixe à 1 %	1,000	F	Taux fixe à 1 %	1,000	A-1	EUR	23,76	784,05
VILOGIA	1993		10547 - Roubaix 13 Logements -	CDC	10 532,86	2 678,33	4,42	A	V	Livret A + 0.474340265	4,940	V	Livret A + 0.474340265	1,220	A-1	EUR	153,61	541,26
VILOGIA	1993	P	10548 - Roubaix Tourcoing 15 Logts	CDC	22 034,95	1 829,48	1,82	A	F	Taux fixe à 1.2 %	1,200	F	Taux fixe à 1.2 %	1,200	A-1	EUR	21,95	909,28
VILOGIA	1993	P	10550 - Roubaix Tourcoing Croix	CDC	26 428,76	2 194,27	1,82	A	F	Taux fixe à 1.2 %	1,200	F	Taux fixe à 1.2 %	1,200	A-1	EUR	26,33	1 090,59
VILOGIA	1993	P	10551 - Roubaix Tourcoing Croix	CDC	27 401,77	2 270,21	1,82	A	F	Taux fixe à 1.2 %	1,200	F	Taux fixe à 1.2 %	1,200	A-1	EUR	27,24	1 128,30
VILOGIA	1993	P	10552 - Roubaix Tourcoing 15 Logts	CDC	30 930,76	2 556,20	1,82	A	F	Taux fixe à 1.2 %	1,200	F	Taux fixe à 1.2 %	1,200	A-1	EUR	30,67	1 270,45
VILOGIA	1994	P	10554 - Roubaix Tourcoing Croix	CDC	174 221,95	7 567,27	0,07	A	F	Taux fixe à 1 %	1,000	F	Taux fixe à 1 %	1,000	A-1	EUR	75,67	7 567,27
VILOGIA	1994	P	10555 - Roubaix Tourcoing 15 Logts	CDC	167 796,87	13 963,93	1,07	A	F	Taux fixe à 1 %	1,000	F	Taux fixe à 1 %	1,000	A-1	EUR	139,64	6 947,21
VILOGIA	1994	P	10556 - Roubaix Tourcoing 20 Logts	CDC	333 233,68	31 613,61	2,32	A	F	Taux fixe à 1.2 %	1,200	F	Taux fixe à 1.2 %	1,200	A-1	EUR	379,36	10 412,42
VILOGIA	1994	P	10557 - Roubaix Toucoing Croix	CDC	143 464,37	6 231,31	0,32	A	F	Taux fixe à 1 %	1,000	F	Taux fixe à 1 %	1,000	A-1	EUR	62,31	6 231,31
VILOGIA	1993	P	10562 - Roubaix Tourcoing 15 Logts	CDC	2 924,22	236,91	1,57	A	F	Taux fixe à 1 %	1,000	F	Taux fixe à 1 %	1,000	A-1	EUR	2,37	117,89
VILOGIA	1991	P	10588 - Roubaix Croix 12 Logts	CDC	8 854,63	349,66	0,07	A	F	Taux fixe à 1 %	1,000	F	Taux fixe à 1 %	1,000	A-1	EUR	3,50	349,66
VILOGIA	1991	P	10589 - Roubaix Croix 6 Logts -	CDC	2 050,19	81,04	0,07	A	F	Taux fixe à 1 %	1,000	F	Taux fixe à 1 %	1,000	A-1	EUR	0,81	81,04
VILOGIA	1991	P	10590 - Roubaix 27 Logts	CDC	22 164,29	875,56	0,07	A	F	Taux fixe à 1 %	1,000	F	Taux fixe à 1 %	1,000	A-1	EUR	8,76	875,56

Désignation du bénéficiaire	Année de mobilisation et profil d'amortissement de l'emprunt (1)		Objet de l'emprunt garanti	Organisme prêteur ou chef de file	Montant initial	Capital restant dû au 01/01/N	Durée résiduelle	Périodicité des remboursements (2)	Taux initial			Taux à la date de vote du budget (6)			Catégorie d'emprunt (7)	Indices ou devises pouvant modifier l'emprunt	Annuité garantie au cours de l'exercice	
	Année	Profil							Taux (3)	Index (4)	Taux actuariel (5)	Taux (3)	Index (4)	Niveau de taux			En intérêts (8)	En capital
VILOGIA	1991	P	10591 - Roubaix Tourcoing 15 Logts	CDC	179 739,77	3 140,70	0,07	A	F	Taux fixe à 1 %	1,000	F	Taux fixe à 1 %	1,000	A-1	EUR	31,41	3 140,70
VILOGIA	1990	P	10592 - Roubaix Croix 15 Logts	CDC	165 007,03	3 596,44	0,32	A	F	Taux fixe à 1 %	1,000	F	Taux fixe à 1 %	1,000	A-1	EUR	35,96	3 596,44
VILOGIA	1990	P	10593 - Roubaix Tourcoing Croix	CDC	179 611,88	6 352,08	0,32	A	F	Taux fixe à 1 %	1,000	F	Taux fixe à 1 %	1,000	A-1	EUR	63,52	6 352,08
VILOGIA	1990	P	10594 - Roubaix Tourcg Wa ttrelos	CDC	181 731,19	6 055,59	0,32	A	F	Taux fixe à 1 %	1,000	F	Taux fixe à 1 %	1,000	A-1	EUR	60,56	6 055,59
VILOGIA	1990	P	10595 - Roubaix Tourcoing 15 Logts	CDC	180 395,10	1 790,75	0,32	A	F	Taux fixe à 1 %	1,000	F	Taux fixe à 1 %	1,000	A-1	EUR	17,91	1 790,75
VILOGIA	1991	P	10596 - Roubaix Tourcoing 15 Logts	CDC	213 682,30	13 651,90	1,07	A	F	Taux fixe à 1 %	1,000	F	Taux fixe à 1 %	1,000	A-1	EUR	136,52	6 791,98
VILOGIA	1990	P	10597 - Roubaix Tourcoing 16 Logts	CDC	220 439,07	15 761,05	1,32	A	F	Taux fixe à 1.2 %	1,200	F	Taux fixe à 1.2 %	1,200	A-1	EUR	189,13	7 833,51
VILOGIA	1990	P	10598 - Roubaix Croix Tou rcoing	CDC	8 308,34	575,76	1,57	A	F	Taux fixe à 1 %	1,000	F	Taux fixe à 1 %	1,000	A-1	EUR	5,76	286,39
VILOGIA	1990	P	10599 - Roubaix Croix Tou rcoing	CDC	21 704,28	1 544,99	1,82	A	F	Taux fixe à 1.2 %	1,200	F	Taux fixe à 1.2 %	1,200	A-1	EUR	18,54	767,85
VILOGIA	1990	P	10600 - Roubaix Croix Lys /Lannoy	CDC	21 704,28	1 295,21	1,82	A	F	Taux fixe à 1.2 %	1,200	F	Taux fixe à 1.2 %	1,200	A-1	EUR	15,54	643,79
VILOGIA	1990	P	10601 - Roubaix Croix Tou rcoing	CDC	21 967,36	1 546,50	1,82	A	F	Taux fixe à 1.2 %	1,200	F	Taux fixe à 1.2 %	1,200	A-1	EUR	18,56	768,62
VILOGIA	1990	P	10602 - Roubaix Croix Tou rcoing	CDC	20 065,99	1 130,07	1,82	A	F	Taux fixe à 1.2 %	1,200	F	Taux fixe à 1.2 %	1,200	A-1	EUR	13,56	561,67
VILOGIA	1990	P	10603 - Roubaix 15 Logts	CDC	28 113,92	1 858,18	1,82	A	F	Taux fixe à 1.2 %	1,200	F	Taux fixe à 1.2 %	1,200	A-1	EUR	22,30	923,57
VILOGIA	1990	P	10604 - Roubaix Tourcoing 15 Logts	CDC	28 819,46	674,49	1,82	A	F	Taux fixe à 1.2 %	1,200	F	Taux fixe à 1.2 %	1,200	A-1	EUR	8,09	335,23
VILOGIA	1990	P	10605 - Roubaix Croix 15 Logts	CDC	26 810,47	1 161,64	1,82	A	F	Taux fixe à 1.2 %	1,200	F	Taux fixe à 1.2 %	1,200	A-1	EUR	13,94	577,35
VILOGIA	1990	P	10606 - Roubaix Tourcoing Croix	CDC	32 921,16	1 498,15	1,82	A	F	Taux fixe à 1.2 %	1,200	F	Taux fixe à 1.2 %	1,200	A-1	EUR	17,98	744,63
VILOGIA	1990	P	10607 - Roubaix Tourcoing 15 Logts	CDC	33 052,69	674,99	1,82	A	F	Taux fixe à 1.2 %	1,200	F	Taux fixe à 1.2 %	1,200	A-1	EUR	8,10	335,49
VILOGIA	1990	P	10608 - Roubaix Tourcoing 15 Logts	CDC	39 163,39	2 499,35	1,82	A	F	Taux fixe à 1.2 %	1,200	F	Taux fixe à 1.2 %	1,200	A-1	EUR	29,99	1 242,22
VILOGIA	1990	P	10609 - Roubaix Tourcoing 16 Logts	CDC	38 912,25	2 782,13	1,82	A	F	Taux fixe à 1.2 %	1,200	F	Taux fixe à 1.2 %	1,200	A-1	EUR	33,39	1 382,78

Désignation du bénéficiaire	Année de mobilisation et profil d'amortissement de l'emprunt (1)		Objet de l'emprunt garanti	Organisme prêteur ou chef de file	Montant initial	Capital restant dû au 01/01/N	Durée résiduelle	Périodicité des remboursements (2)	Taux initial			Taux à la date de vote du budget (6)			Catégorie d'emprunt (7)	Indices ou devises pouvant modifier l'emprunt	Annuité garantie au cours de l'exercice	
	Année	Profil							Taux (3)	Index (4)	Taux actuariel (5)	Taux (3)	Index (4)	Niveau de taux			En intérêts (8)	En capital
VILOGIA	1990	P	10610 - Roubaix Tourcoing Croix	CDC	199 440,30	13 155,37	1,82	A	F	Taux fixe à 1.2 %	1,200	F	Taux fixe à 1.2 %	1,200	A-1	EUR	157,86	6 538,45
VILOGIA	1990	P	10611 - Roubaix Tourcoing Croix	CDC	279 262,48	30 937,80	2,32	A	F	Taux fixe à 1.2 %	1,200	F	Taux fixe à 1.2 %	1,200	A-1	EUR	371,25	10 189,88
VILOGIA	1990	P	10612 - Roubaix Tourcoing Croix	CDC	13 981,45	1 339,67	2,57	A	F	Taux fixe à 1.2 %	1,200	F	Taux fixe à 1.2 %	1,200	A-1	EUR	16,08	441,23
VILOGIA	1990	P	10613 - Roubaix Tourcoing Croix	CDC	7 270,08	682,62	2,82	A	F	Taux fixe à 1 %	1,000	F	Taux fixe à 1 %	1,000	A-1	EUR	6,83	225,27
VILOGIA	1990	P	10616 - Roubaix 10 Logts	CDC	989,99	138,01	3,57	A	F	Taux fixe à 1 %	1,000	F	Taux fixe à 1 %	1,000	A-1	EUR	1,38	33,99
VILOGIA	1990	P	10618 - Roubaix 12 Logts	CDC	51 417,70	7 168,06	3,82	A	F	Taux fixe à 1 %	1,000	F	Taux fixe à 1 %	1,000	A-1	EUR	71,68	1 765,34
VILOGIA	1990	P	10619 - Roubaix croix Tou rcoing	CDC	6 843,32	880,70	3,82	A	F	Taux fixe à 1 %	1,000	F	Taux fixe à 1 %	1,000	A-1	EUR	8,81	216,87
VILOGIA	1990		10639 - Roubaix 1 Logemen t -	CDC	62 906,71	3 644,72	0,67	A	V	Livret A + 0.474340265	4,940	V	Livret A + 0.474340265	1,220	A-1	EUR	879,33	3 644,72
VILOGIA	1998	P	11154 - Cysoing 15 Logts	CDC	113 629,40	50 048,89	10,83	A	V	Livret A + 0.8	3,800	V	Livret A + 0.8	1,550	A-1	EUR	775,76	4 626,48
VILOGIA	1998	P	11155 - Cysoing 44 Logts	CDC	268 310,27	115 205,76	10,83	A	V	Livret A + 1.2	4,300	V	Livret A + 1.2	1,950	A-1	EUR	2 246,51	10 751,24
VILOGIA	1998	P	11156 - Cysoing 44 Logts	CDC	160 071,47	68 730,71	10,83	A	V	Livret A + 1.2	4,300	V	Livret A + 1.2	1,950	A-1	EUR	1 340,25	6 414,09
VILOGIA	2019	P	1329074-ENNEVEL IN 9 logts	CDC	120 600,74	115 748,67	19,58	A	V	Livret A + 0.9	1,650	V	Livret A + 0.9	1,650	A-1	EUR	1 909,85	4 932,12
VILOGIA	2019	P	1329075-ENNEVEL IN FONCIER	CDC	56 148,87	55 005,24	34,58	A	V	Livret A + 0.95	1,700	V	Livret A + 0.95	1,700	A-1	EUR	935,09	1 163,07
VILOGIA	2019	P	1329083--ALLEN ES LES MAR AIS 24 log ts	CDC	302 482,87	302 482,87	28,00	A	V	Livret A + 0.9	1,650	V	Livret A + 0.9	1,650	A-1	EUR	4 990,97	8 217,43
VILOGIA	2019	P	1329084--ALLEN ES LES MAR AIS 24 log ts	CDC	157 640,75	157 640,75	38,00	A	V	Livret A + 0.95	1,700	V	Livret A + 0.95	1,700	A-1	EUR	2 679,89	2 882,16
VILOGIA	2019	P	1329085-ALLENNE S LES MARA IS 16 logt s	CDC	185 137,79	185 137,79	28,00	A	V	Livret A + 0.9	1,650	V	Livret A + 0.9	1,650	A-1	EUR	3 054,77	5 029,56
VILOGIA	2019	P	1329086-ALLENNE S LES MARA IS 16 logt s	CDC	48 474,14	48 474,14	38,00	A	V	Livret A + 0.95	1,700	V	Livret A + 0.95	1,700	A-1	EUR	824,06	886,26

Désignation du bénéficiaire	Année de mobilisation et profil d'amortissement de l'emprunt (1)		Objet de l'emprunt garanti	Organisme prêteur ou chef de file	Montant initial	Capital restant dû au 01/01/N	Durée résiduelle	Périodicité des remboursements (2)	Taux initial			Taux à la date de vote du budget (6)			Catégorie d'emprunt (7)	Indices ou devises pouvant modifier l'emprunt	Annuité garantie au cours de l'exercice	
	Année	Profil							Taux (3)	Index (4)	Taux actuariel (5)	Taux (3)	Index (4)	Niveau de taux			En intérêts (8)	En capital
VILOGIA	2011	P	201203 - Acquisition foncière Bachy	CDC	139 660,92	125 031,19	41,08	A	V	Livret A + 0.6	2,600	V	Livret A + 0.6	1,350	A-1	EUR	1 687,92	2 231,83
VILOGIA	2011	P	201204 - 7 Logements à BA CHY -	CDC	341 334,75	291 749,47	31,08	A	V	Livret A + 0.6	2,600	V	Livret A + 0.6	1,350	A-1	EUR	3 938,62	7 349,68
VILOGIA	2015	P	2013061-TOURMIG NIES 3 logts	CDC	281 225,78	259 652,90	35,42	A	V	Livret A + 0.6	1,600	V	Livret A + 0.6	1,350	A-1	EUR	3 505,31	5 648,98
VILOGIA	2015	P	2013062-TOURMIG NIES FONCIER	CDC	26 685,73	25 169,89	45,42	A	V	Livret A + 0.6	1,600	V	Livret A + 0.6	1,350	A-1	EUR	339,79	398,32
VILOGIA	2015	P	2013063-TOURMIG NIES 2 logts	CDC	143 806,66	130 951,91	35,42	A	V	Livret A + (-0.2)	0,800	V	Livret A + (-0.2)	0,550	A-1	EUR	720,24	3 299,27
VILOGIA	2015	P	2013064-TOURMIG NIES foncier	CDC	13 780,03	12 825,46	45,42	A	V	Livret A + (-0.2)	0,800	V	Livret A + (-0.2)	0,550	A-1	EUR	70,54	245,79
VILOGIA	2015	P	2013080-FROMELLES 1 logt	CDC	152 871,34	139 048,83	35,67	A	V	Livret A + (-0.2)	0,550	V	Livret A + (-0.2)	0,550	A-1	EUR	764,77	3 503,27
VILOGIA	2015	P	2013081-FROMELLES 16 logts	CDC	1 457 547,53	1 344 397,86	35,67	A	V	Livret A + 0.6	1,350	V	Livret A + 0.6	1,350	A-1	EUR	18 149,37	29 248,52
VILOGIA	2015	P	2013082-FROMELLES FONCIER	CDC	336 981,45	317 541,42	45,67	A	V	Livret A + 0.6	1,350	V	Livret A + 0.6	1,350	A-1	EUR	4 286,81	5 025,13
VILOGIA	2015	P	2013083-FROMELLES FONCIER	CDC	24 320,51	22 610,80	45,67	A	V	Livret A + (-0.2)	0,550	V	Livret A + (-0.2)	0,550	A-1	EUR	124,36	433,32
VILOGIA	2016	P	2014027-MONS EN PEVELE 2 logts	CDC	195 654,03	184 339,25	36,00	A	V	Livret A + 0.6	1,350	V	Livret A + 0.6	1,350	A-1	EUR	2 488,58	3 873,88
VILOGIA	2016	P	2014028-MONS EN PEVELE 2 logts	CDC	75 430,55	72 188,91	46,00	A	V	Livret A + 0.6	1,350	V	Livret A + 0.6	1,350	A-1	EUR	974,55	1 109,85
VILOGIA	2016	P	2014029-MONS EN PEVELE 1 LOGT	CDC	38 567,42	35 959,18	36,00	A	V	Livret A + (-0.2)	0,550	V	Livret A + (-0.2)	0,550	A-1	EUR	197,78	878,99
VILOGIA	2016	P	2014030-MONS EN PEVELE 2 logts	CDC	15 351,56	14 544,37	46,00	A	V	Livret A + (-0.2)	0,550	V	Livret A + (-0.2)	0,550	A-1	EUR	79,99	272,03
VILOGIA	2017	P	2015020-MERIGNIES 3 logements	CDC	234 396,45	223 857,61	37,58	A	V	Livret A + (-0.2)	0,550	V	Livret A + (-0.2)	0,550	A-1	EUR	1 231,22	5 312,93
VILOGIA	2017	P	2015021-MERIGNIES 3 logts Foncier	CDC	95 095,53	91 771,29	47,58	A	V	Livret A + (-0.2)	0,550	V	Livret A + (-0.2)	0,550	A-1	EUR	504,74	1 675,85
VILOGIA	2017	P	2015022-MERIGNIES 9 logts	CDC	864 163,10	831 070,30	37,58	A	V	Livret A + 0.6	1,350	V	Livret A + 0.6	1,350	A-1	EUR	11 219,45	16 882,21
VILOGIA	2017	P	2015023-MERIGNIES 9 logts	CDC	320 000,11	310 893,68	47,58	A	V	Livret A + 0.6	1,350	V	Livret A + 0.6	1,350	A-1	EUR	4 197,06	4 645,63
VILOGIA	2017	P	2015042 BACHY 1 logt const	CDC	41 856,50	39 974,56	37,83	A	V	Livret A + (-0.2)	0,550	V	Livret A + (-0.2)	0,550	A-1	EUR	219,86	948,74

Désignation du bénéficiaire	Année de mobilisation et profil d'amortissement de l'emprunt (1)		Objet de l'emprunt garanti	Organisme prêteur ou chef de file	Montant initial	Capital restant dû au 01/01/N	Durée résiduelle	Périodicité des remboursements (2)	Taux initial			Taux à la date de vote du budget (6)			Catégorie d'emprunt (7)	Indices ou devises pouvant modifier l'emprunt	Annuité garantie au cours de l'exercice	
	Année	Profil							Taux (3)	Index (4)	Taux actuariel (5)	Taux (3)	Index (4)	Niveau de taux			En intérêts (8)	En capital
VILOGIA	2017	P	2015043 BACHY 1 logt const	CDC	32 249,84	31 122,48	47,83	A	V	Livret A + (-0.2)	0,550	V	Livret A + (-0.2)	0,550	A-1	EUR	171,17	568,33
VILOGIA	2017	P	2015044-BACHY 1 logt const	CDC	154 127,85	148 225,58	37,83	A	V	Livret A + 0.6	1,350	V	Livret A + 0.6	1,350	A-1	EUR	2 001,05	3 011,03
VILOGIA	2017	P	2015045 BACHY 1 logt const r	CDC	97 616,30	94 838,38	47,83	A	V	Livret A + 0.6	1,350	V	Livret A + 0.6	1,350	A-1	EUR	1 280,32	1 417,15
TOTAL GENERAL					1 579 038 678,97	1 236 072 282,18											20 416 537,89	61 637 692,98

(1) Indiquer C pour amortissement constant, P pour amortissement progressif, F pour in fine, X pour autres (à préciser).

(2) Indiquer la périodicité des remboursements A : annuelle ; M : mensuelle ; B : bimestrielle ; S : semestrielle ; T : trimestrielle ; X : autre.

(3) Type de taux d'intérêt : F : fixe ; V : variable simple ; C : complexe (c'est-à-dire un taux variable qui n'est pas seulement défini comme la simple addition d'un taux usuel de référence et d'une marge exprimée en point de pourcentage).

(4) Indiquer le type d'index (ex. EURIBOR 3 mois ...).

(5) Taux annuel, tous frais compris.

(6) Taux hors opération de couverture. Pour les emprunts à taux variable, indiquer le niveau à la date de vote du budget.

(7) Catégorie d'emprunt hors opération de couverture. Exemple A-1 (cf. la classification des emprunts suivant la typologie de la circulaire IOCB1015077C du 25 juin 2010 sur les produits financiers offerts aux collectivités territoriales).

(8) Il s'agit des intérêts dus au titre du contrat initial et comptabilisés à l'article 66111 « Intérêts réglés à l'échéance » (intérêts décaissés).

IV – ANNEXES	IV
ENGAGEMENTS HORS BILAN – CALCUL DU RATIO D'ENDETTEMENT RELATIF AUX GARANTIES D'EMPRUNT	C1.2

C1.2 – CALCUL DU RATIO D'ENDETTEMENT RELATIF AUX GARANTIES D'EMPRUNT

Calcul du ratio de l'article L. 3231-4 du CGCT	Valeur en euros	
Total des annuités déjà garanties à échoir dans l'exercice (1)	A	15 413 240,73
Total des premières annuités entières des nouvelles garanties de l'exercice (1)	B	0,00
Annuité nette de la dette de l'exercice (2)	C	169 462 352,76
Provisions pour garanties d'emprunts	D	0,00
Total des annuités d'emprunts garantis de l'exercice	I = A + B + C - D	184 875 593,49
Recettes réelles de fonctionnement	II	2 882 704 961,00
Part des garanties d'emprunt accordées au titre de l'exercice en % (3)	I / II	6,41

(1) Hors opérations visées par l'article L. 3231-4-1 du CGCT.

(2) Cf. définition de l'article D. 1511-30 du CGCT.

(3) Les garanties d'emprunt accordées au titre d'un exercice ne doivent pas représenter plus de 50 % des recettes réelles de fonctionnement de ce même exercice.

IV – ANNEXES	IV
ENGAGEMENTS HORS BILAN – ETAT DES CONTRATS DE PARTENARIAT PUBLIC-PRIVE	C4

ETAT DES CONTRATS DE PARTENARIAT PUBLIC-PRIVE

Libellé du contrat	Année de signature du contrat de PPP	Organismes cocontractants	Nature des prestations prévues par le contrat de PPP	Montant total prévu au titre du contrat de PPP (TTC)	Montant de la rémunération du cocontractant	Durée du contrat de PPP (en mois)	Date de fin du contrat de PPP	Somme des parts invest. (1)	Somme nette des parts invest. (2)
Marché de partenariat pour regroupement des services départementaux du Nord sur le site du Forum	2019	Département du Nord Société Nouveau Forum	Déconstruction et reconstruction de l'immeuble "Le Forum" et exploitation de l'équipement	139 279 300,00	139 279 300,00	283	31/08/2042	138 859 300,00	138 859 300,00

(1) Somme des rémunérations relatives à l'investissement restant à verser au cocontractant pour la durée restante du contrat de PPP au 01/01/N.

(2) Montant inscrit à la colonne précédente déduction faite de la somme des participations reçues d'autres collectivités publiques au titre de la part investissement.

IV – ANNEXES	IV
ENGAGEMENTS HORS BILAN – ETAT DES AUTRES ENGAGEMENTS DONNES	C5

ETAT DES AUTRES ENGAGEMENTS DONNES

Année d'origine	Nature de l'engagement	Organisme bénéficiaire	Durée en années	Périodicité	Dettes en capital à l'origine	Dettes en capital au 1/1/N	Annuité à verser au cours de l'exercice
TOTAL					46 097 000,00	45 327 848,13	1 269 279,00
8017 Subventions à verser en annuités					46 097 000,00	45 327 848,13	1 269 279,00
2017	Financement en capital déploiement fibre optique sur le territoire du Nord - part emprunt mobilisé	Syndicat Mixte La Fibre Numérique 59-62	26	S	16 043 842,45	15 274 690,58	1 269 279,00
2017	Financement en capital déploiement fibre optique sur le territoire du Nord - part non mobilisée	Syndicat Mixte La Fibre Numérique 59-62	29	S	30 053 157,55	30 053 157,55	0,00
8018 Autres engagements donnés					0,00	0,00	0,00
Au profit d'organismes publics					0,00	0,00	0,00
Au profit d'organismes privés (1)					0,00	0,00	0,00

(1) Concernant les garanties accordées à l'Agence France Locale (Article L.1611-3-2 du CGCT) :

- l' « Organisme bénéficiaire » de la garantie est toute personne titulaire d'un « titre éligible » émis ou créé par l'Agence France Locale ;
- la rubrique « Périodicité » n'est pas remplie car la garantie n'a pas de périodicité. La garantie est d'une durée totale indiquée à la colonne qui précède ;
- la colonne « Dette en capital à l'origine » correspond au montant total de la garantie accordée aux titulaires d'un titre éligible ;
- la colonne « Dette en capital au 1/1/N » correspond au montant résiduel de la garantie au 1/1/N ;
- la colonne « Annuité à verser au cours de l'exercice » n'est pas remplie car l'octroi de la garantie n'implique pas que des versements annuels aient lieu. Des versements ne seront effectués qu'en cas d'appel de la garantie.

IV – ANNEXES	IV
ENGAGEMENTS HORS BILAN – ETAT DES ENGAGEMENTS RECUS	C6

ETAT DES ENGAGEMENTS RECUS

Année d'origine	Nature de l'engagement	Organisme émetteur	Durée en années	Périodicité	Créance en capital à l'origine	Créance en capital au 01/01/N	Annuité à recevoir au cours de l'exercice
TOTAL					0,00	152 000,00	0,00
8026 Redevance de crédit-bail restant à recevoir (crédit-bail immobilier)					0,00	0,00	0,00
8027 Subventions à recevoir par annuités (annuités restant à recevoir)					0,00	0,00	0,00
8028 Autres engagements reçus					0,00	152 000,00	0,00
A l'exception de ceux reçus des entreprises					0,00	152 000,00	0,00
2011	Certificats d'économie d'énergie en cumac (Kw énergie cumulés actualisés : 19 507 538 kWh Cumac)	Direction Régionale de l'Ecologie de l'Aménagement et du Logement	0	X	0,00	152 000,00	0,00
Engagements reçus des entreprises					0,00	0,00	0,00

IV – ANNEXES

ENGAGEMENTS HORS BILAN – AUTORISATIONS DE PROGRAMME

**IV
C7**

SITUATION DES AUTORISATIONS DE PROGRAMME ET CREDITS DE PAIEMENT

N° ou intitulé de l'AP	Montant des AP			Montant des CP			
	Pour mémoire AP votée y compris ajustement	Révision de l'exercice N	Total cumulé (toutes les délibérations y compris pour N)	Crédits de paiement antérieurs (réalisations cumulées au 01/01/N) (1)	Crédits de paiement ouverts au titre de l'exercice N (2)	Restes à financer de l'exercice N+1	Restes à financer (exercices au-delà de N+1)
TOTAL	1 785 466 748,76	611 909 273,28	2 397 376 022,04	617 446 256,08	289 903 668,00	380 432 160,49	1 066 238 491,56
11001E08 11001 - 2016 - AP - D - Rep 2016 Subv Accompagnement et Accueil en établissement	2 528 774,10	0,00	2 528 774,10	2 386 441,51	0,00	0,00	0,00
11001E03 11001 - 2018 - AP - D - Subv Accompagnement et Ac	554 760,00	0,00	554 760,00	554 628,00	0,00	0,00	0,00
11001E06 11001 - 2019 - AP - D - Subv Accompagnement et Ac	2 668 200,00	0,00	2 668 200,00	671 972,40	1 297 586,00	570 163,87	0,00
11001E07 11001 - 2020 - AP - D - Subv Accompagnement et Ac	0,00	2 300 000,00	2 300 000,00	0,00	702 414,00	1 597 586,00	0,00
11003E07 11003 - 2018 - AP - D - Prévention et Accompagnement à la pa	365 416,00	0,00	365 416,00	258 522,68	0,00	21 768,00	0,00
11003E12 11003 - 2019 - AP - D - Prévention et Accompagnement à la pa	800 000,00	0,00	800 000,00	201 350,33	227 910,70	72 089,30	0,00
11003E16 11003 - 2020 - AP - D - Prévention et Accompagnement à la pa	0,00	772 089,30	772 089,30	0,00	772 089,30	0,00	0,00
13001E15 13001 - 2018 - AP - D - Sub Allocation APA	292 174,37	0,00	292 174,37	292 174,37	0,00	0,00	0,00
13001E21 13001 - 2019 - AP - D - Sub Allocation APA	245 944,92	0,00	245 944,92	3 517,02	0,00	17 366,05	0,00
13001E22 13001 - 2020 - AP - D - Sub Allocation APA	0,00	270 000,00	270 000,00	0,00	270 000,00	0,00	0,00
13003E09 13003 - 2019 - AP - D - Subv Prévention et soutien	480 000,00	1 000 000,00	1 480 000,00	53 167,85	1 000 000,00	0,00	130 000,00
13003E12 13003 - 2020 - AP - D - Gen - Prévention et soutien	0,00	145 000,00	145 000,00	0,00	0,00	145 000,00	0,00
13004E08 13004 - 2016 - AP - D - Rep 2016 Subv Subventions au titre des personnes âgées	1 542 488,00	0,00	1 542 488,00	1 542 488,00	0,00	0,00	0,00
13004E12 13004 - 2016 - AP - D - Rep < 2016 Subv Subventions au titre des personnes âgées	928 883,83	609 563,81	1 538 447,64	319 320,02	609 563,81	0,00	0,00
13004E01 13004 - 2017 - AP - D - 2017 Subv Subventions au titre des personnes âgées	8 002 127,25	0,00	8 002 127,25	7 968 179,73	0,00	33 947,52	0,00
13004E09 13004 - 2018 - AP - D - Subv Habitat inclusif PA	188 500,00	0,00	188 500,00	98 500,00	0,00	0,00	0,00
13004E04 13004 - 2018 - AP - D - Subv Subventions au titre des person	7 395 492,23	0,00	7 395 492,23	7 376 085,53	0,00	1 406,70	0,00
13004E10 13004 - 2019 - AP - D - Subv Habitat inclusif PA	257 720,00	0,00	257 720,00	64 430,00	0,00	0,00	0,00
13004E11 13004 - 2019 - AP - D - Subv Subventions au titre des person	7 988 303,19	0,00	7 988 303,19	7 360 647,00	0,00	100 000,00	0,00
13004E14 13004 - 2020 - AP - D - Subv Habitat inclusif PA	0,00	100 000,00	100 000,00	0,00	0,00	100 000,00	0,00
13004E13 13004 - 2020 - AP - D - Subv Subventions au titre des person	0,00	9 390 436,19	9 390 436,19	0,00	9 390 436,19	0,00	0,00
14003E02 14003 - 2017 - AP - D - Fonctionnement de la MDPH	1 082 709,90	0,00	1 082 709,90	867 089,59	205 488,00	0,00	0,00
14004E08 14004 - 2019 - AP - D - Gen - Soutien à domicile personne	750 000,00	0,00	750 000,00	0,00	250 000,00	250 000,00	0,00
14005E04 14005 - 2018 - AP - D - Subv Habitat inclusif PH	245 000,00	0,00	245 000,00	237 738,25	0,00	0,00	0,00
14005E06 14005 - 2019 - AP - D - Subv Habitat inclusif PH	138 700,00	0,00	138 700,00	34 675,00	0,00	0,00	0,00
14005E07 14005 - 2019 - AP - D - Subv Subventions au titre des person	1 534 145,00	0,00	1 534 145,00	1 534 145,00	0,00	0,00	0,00
14005E08 14005 - 2020 - AP - D - Subv Subventions au titre des person	0,00	2 000 000,00	2 000 000,00	0,00	2 000 000,00	0,00	0,00
15001E08 15001 - 2016 - AP - D - Rep 2016 Subv PMI et planification familiale	14 687,00	0,00	14 687,00	14 445,68	0,00	241,32	0,00
16002E10 16002 - 2016 - AP - D - Rep < 2016 Gen Collèges numériques	12 651 968,21	4 996 431,79	17 648 400,00	8 682 505,53	6 000 000,00	2 865 601,64	0,00

N° ou intitulé de l'AP	Montant des AP			Montant des CP			
	Pour mémoire AP votée y compris ajustement	Révision de l'exercice N	Total cumulé (toutes les délibérations y compris pour N)	Crédits de paiement antérieurs (réalisations cumulées au 01/01/N) (1)	Crédits de paiement ouverts au titre de l'exercice N (2)	Restes à financer de l'exercice N+1	Restes à financer (exercices au-delà de N+1)
16003E04 16003 - 2016 - AP - D - Rep 2016 Subv Forfaits d'externat	485 351,93	-131,62	485 220,31	338 433,99	50 000,00	96 786,32	0,00
16003E03 16003 - 2016 - AP - D - Rep < 2016 Forfaits d'externat	1 181 901,57	-357 386,43	824 515,14	471 332,77	324 506,32	28 676,05	0,00
16003E01 16003 - 2017 - AP - D - Env Subv Forfaits d'externat	500 000,00	-1 054,89	498 945,11	225 715,35	208 073,67	0,00	0,00
16003E02 16003 - 2018 - AP - D - Subv Forfaits d'externat	700 000,00	0,00	700 000,00	120 810,25	67 683,01	300 670,42	201 368,18
16003E05 16003 - 2019 - AP - D - Subv Forfaits d'externat	1 000 000,00	0,00	1 000 000,00	0,00	200 000,00	400 000,00	400 000,00
16003E06 16003 - 2020 - AP - D - Subv Forfaits d'externat	0,00	1 000 000,00	1 000 000,00	0,00	0,00	200 000,00	800 000,00
16005E06 16005 - 2016 - AP - D - Rep 2016 Gen Maintenance - Gros Entretien et Renouvellement - Collèges	154 484 452,88	182 950 000,00	337 434 452,88	87 956 518,17	32 650 000,00	60 200 000,00	153 761 253,07
16005E07 16005 - 2016 - AP - D - Rep 2016 MO Maintenance - Gros Entretien et Renouvellement - Collèges	7 030 400,00	299 973,98	7 330 373,98	1 616 904,75	2 388 500,00	1 433 000,00	1 673 960,00
16005E10 16005 - 2016 - AP - D - Rep < 2016 Gen Maintenance - Gros Entretien et Renouvellement - Collèges	13 546 102,51	2 428 715,85	15 974 818,36	4 192 919,81	3 100 000,00	3 118 946,93	5 420 000,00
16005E11 16005 - 2016 - AP - D - Rep < 2016 MO Maintenance - Gros Entretien et Renouvellement - Collèges	24 059 706,92	6 730 052,99	30 789 759,91	19 551 092,82	1 520 000,00	1 855 700,00	7 574 537,07
16005E15 16005 - 2018 - AP - D - MO Maintenance - Gros Entretien et R	3 258 000,00	800 000,00	4 058 000,00	23 992,52	1 220 000,00	1 260 000,00	1 504 000,00
16005E16 16005 - 2019 - AP - D - MO Maintenance - Gros Ent	12 549 900,00	1 983 300,00	14 533 200,00	425 661,79	2 696 800,00	3 372 100,00	7 850 900,00
16005E17 16005 - 2021 - AP - D - Gen Maintenance - Gros Entretien	40 000 000,00	-40 000 000,00	0,00	0,00	0,00	0,00	0,00
16007E07 16007 - 2016 - AP - D - Rep 2016 MO Travaux, acquisition, reconstruction, construction - Collèges	1 363 485,12	4 957 870,00	6 321 355,12	70 743,12	550 000,00	1 250 000,00	4 450 000,00
16007E11 16007 - 2016 - AP - D - Rep < 2016 MO Travaux, acquisition, reconstruction, construction - Collèges	110 626 382,19	2 092 130,00	112 718 512,19	53 643 502,92	17 382 600,00	13 851 900,00	26 873 099,81
16007E03 16007 - 2017 - AP - D - 2017 MO Travaux, acquisition, reconstruction, construction - Collèges	84 292,78	0,00	84 292,78	57 204,78	0,00	3 088,00	24 000,00
16007E09 16007 - 2018 - AP - D - MO Travaux, acquisition, reconstruct	25 969 700,00	2 000 000,00	27 969 700,00	66 575,45	2 900 000,00	9 700 000,00	15 250 844,16
16007E13 16007 - 2019 - AP - D - MO Travaux, acquisition, reconstruct	12 000 000,00	3 500 000,00	15 500 000,00	7 440,00	800 000,00	7 000 000,00	7 675 000,00
16008E05 16008 - 2016 - AP - D - Rep 2016 - Propreté des collèges	104 000,00	0,00	104 000,00	94 115,17	0,00	9 884,83	0,00
16008E06 16008 - 2016 - AP - D - Rep 2016 Propreté des collèges	3 727 316,01	137 322,95	3 864 638,96	2 495 607,25	1 096 000,00	12 285,02	0,00
16008E02 16008 - 2017 - AP - D - Env Subv Propreté des collèges	300 000,00	0,00	300 000,00	275 731,91	0,00	24 268,09	0,00
16008E07 16008 - 2019 - AP - D - Env Subv Propreté des collèges	404 000,00	808 000,00	1 212 000,00	404 000,00	404 000,00	404 000,00	0,00
21001E11 21001 - 2016 - AP - D - Rep < 2016 MO Grands projets de maillage territorial	158 614 054,57	139 698 058,81	298 312 113,38	49 118 356,42	21 309 000,00	28 644 000,00	194 538 738,91
21001E01 21001 - 2017 - AP - D - 2017 MO Grands projets de maillage territorial	761 788,03	5 119 554,00	5 881 342,03	208 923,09	100 000,00	100 000,00	5 435 000,00
21002E05 21002 - 2018 - AP - D - Générique Port de Gravelines	1 833 484,37	982 000,00	2 815 484,37	764 168,45	500 000,00	350 000,00	1 195 000,00
21003E06 21003 - 2016 - AP - D - Rep 2016 Gen Préservation du patrimoine et projets de développement locaux	3 972 741,58	2 500 000,00	6 472 741,58	1 570 955,52	1 000 000,00	1 000 000,00	2 675 693,13
21003E10 21003 - 2016 - AP - D - Rep < 2016 Gen Préservation du patrimoine et projets de développement locaux	203 699 255,85	180 962 148,54	384 661 404,39	124 559 972,40	43 000 000,00	55 550 000,00	158 324 721,98
21003E07 21003 - 2021 - AP - D - Gen Préservation du patrimoine	97 500 000,00	-97 500 000,00	0,00	0,00	0,00	0,00	0,00
22003E08 22003 - 2016 - AP - D - Rep 2016 Subv Canal Seine Nord	200 000 000,00	18 000 000,00	218 000 000,00	5 145 600,00	18 000 000,00	34 854 400,00	160 000 000,00

N° ou intitulé de l'AP	Montant des AP			Montant des CP			
	Pour mémoire AP votée y compris ajustement	Révision de l'exercice N	Total cumulé (toutes les délibérations y compris pour N)	Crédits de paiement antérieurs (réalisations cumulées au 01/01/N) (1)	Crédits de paiement ouverts au titre de l'exercice N (2)	Restes à financer de l'exercice N+1	Restes à financer (exercices au-delà de N+1)
22005E12 22005 - 2016 - AP - D - Rep < 2016 Subv Renforcement du Métro Lillois	42 720 000,00	0,00	42 720 000,00	21 360 000,00	5 340 000,00	5 340 000,00	10 680 000,00
23001E06 23001 - 2016 - AP - D - Rep 2016 Gen Aide à la création d'activité, soutien à l'innovation	112 409,23	0,00	112 409,23	112 409,17	0,00	0,00	0,00
23001E12 23001 - 2016 - AP - D - Rep < 2016 Subv Aide à la création d'activité, soutien à l'innovation	77 242,85	0,00	77 242,85	74 827,48	0,00	2 415,37	0,00
23002E07 23002 - 2016 - AP - D - Rep 2016 MO Attractivité touristique	152 900,00	0,00	152 900,00	0,00	100 000,00	20 000,00	0,00
23002E08 23002 - 2016 - AP - D - Rep 2016 Subv Attractivité touristique	121 974,31	0,00	121 974,31	108 200,00	0,00	0,00	0,00
23002E04 23002 - 2017 - AP - D - Env Subv Attractivité touristique	42 000,00	0,00	42 000,00	41 972,64	0,00	0,00	0,00
23002E17 23002 - 2018 - AP - D - Env Attractivité touristique	90 000,00	0,00	90 000,00	0,00	20 000,00	40 000,00	0,00
23002E16 23002 - 2018 - AP - D - Subv Attractivité touristique	86 360,00	0,00	86 360,00	42 837,62	0,00	0,00	0,00
23002E18 23002 - 2019 - AP - D - Env Subv Attractivité touristique	200 000,00	0,00	200 000,00	6 511,68	110 000,00	70 000,67	0,00
23002E21 23002 - 2020 - AP - D - Env Subv Attractivité touristique	0,00	200 000,00	200 000,00	0,00	20 000,00	110 000,00	70 000,00
23003E07 23003 - 2016 - AP - D - Rep 2016 MO Développement et aménagement rural	335 280,00	0,00	335 280,00	105 067,85	0,00	230 212,15	0,00
23003E11 23003 - 2016 - AP - D - Rep < 2016 MO Développement et aménagement rural	306 918,67	0,00	306 918,67	298 293,37	0,00	8 625,30	0,00
23003E04 23003 - 2017 - AP - D - Env Subv Développement et aménagement rural	70 125,17	0,00	70 125,17	70 125,17	0,00	0,00	0,00
23003E02 23003 - 2017 - AP - D - GEN Développement et aménagement rur	1 378 865,47	1 173 497,17	2 552 362,64	804 877,37	400 000,00	400 000,00	798 000,00
23003E09 23003 - 2018 - AP - D - Subv Développement et aménagement ru	486 978,17	0,00	486 978,17	241 076,29	92 629,17	0,00	0,00
23003E13 23003 - 2019 - AP - D - Subv Développement et aménagement ru	1 360 000,00	-402 100,00	957 900,00	4 256,92	580 370,83	354 000,00	629,17
23003E22 23003 - 2020 - AP - D - MO Développement et aménagement ru	0,00	1 800 000,00	1 800 000,00	0,00	600 000,00	400 000,00	800 000,00
23003E25 23003 - 2020 - AP - D - Subv Développement et aménagement ru	0,00	900 000,00	900 000,00	0,00	0,00	250 000,00	650 000,00
23004E08 23004 - 2016 - AP - D - Rep 2016 Subv Environnement	1 249 860,65	0,00	1 249 860,65	1 116 964,25	67 000,00	47 001,24	0,00
23004E11 23004 - 2016 - AP - D - Rep < 2016 MO Environnement	409 098,27	3 000,00	412 098,27	377 098,27	0,00	32 000,00	3 000,00
23004E04 23004 - 2017 - AP - D - Subv Environnement	1 291 821,91	0,00	1 291 821,91	1 024 007,93	36 000,00	72 196,47	0,00
23004E06 23004 - 2018 - AP - D - Subv Environnement	79 942,60	30 000,00	109 942,60	54 166,96	40 000,00	0,00	0,00
23004E14 23004 - 2019 - AP - D - Subv Environnement	200 000,00	0,00	200 000,00	16 518,00	60 000,00	62 776,86	0,00
23004E19 23004 - 2020 - AP - D - Gen - Environnement	0,00	1 000 000,00	1 000 000,00	0,00	500 000,00	500 000,00	0,00
23004E16 23004 - 2020 - AP - D - Subv Environnement	0,00	500 000,00	500 000,00	0,00	400 000,00	100 000,00	0,00
23005E10 23005 - 2016 - AP - D - Rep < 2016 Gen Espaces Naturels Sensibles (hors RH)	12 214 812,21	6 086 187,18	18 300 999,39	4 407 703,97	3 485 000,00	3 560 000,00	5 920 000,00
23005E04 23005 - 2017 - AP - D - Env Subv Espaces Naturels Sensibles (hors RH)	34 341,00	0,00	34 341,00	10 456,00	0,00	3 098,87	0,00
23005E08 23005 - 2017 - AP - D - Gen Espaces Naturels Sensibles	4 119 572,81	3 868 028,69	7 987 601,50	1 169 371,05	1 907 350,00	2 118 560,00	1 490 000,00
23005E16 23005 - 2018 - AP - D - Env Subv Espaces Naturels Sensibles	43 135,92	0,00	43 135,92	30 894,05	0,00	0,00	0,00
23005E22 23005 - 2019 - AP - D - Subv Espaces Naturels Sensibles	217 000,00	0,00	217 000,00	0,00	79 677,00	50 000,00	50 000,00
23005E26 23005 - 2020 - AP - D - Subv Espaces Naturels du Nord	0,00	150 000,00	150 000,00	0,00	70 323,00	79 677,00	0,00

N° ou intitulé de l'AP	Montant des AP			Montant des CP			
	Pour mémoire AP votée y compris ajustement	Révision de l'exercice N	Total cumulé (toutes les délibérations y compris pour N)	Crédits de paiement antérieurs (réalisations cumulées au 01/01/N) (1)	Crédits de paiement ouverts au titre de l'exercice N (2)	Restes à financer de l'exercice N+1	Restes à financer (exercices au-delà de N+1)
23005E19 23005 - 2021 - AP - D - Gen Espaces Naturels Sensibles	3 287 950,00	-3 287 950,00	0,00	0,00	0,00	0,00	0,00
23006E08 23006 - 2016 - AP - D - Rep 2016 Subv Habitat, politiques urbaines et planification	915 000,00	42 500,00	957 500,00	802 500,00	95 000,00	17 500,00	0,00
23006E12 23006 - 2016 - AP - D - Rep < 2016 Subv Habitat, politiques urbaines et planification	7 259 059,50	1 789,00	7 260 848,50	5 845 531,03	1 121 039,00	73 301,81	0,00
23006E01 23006 - 2018 - AP - D - Subv Habitat, politiques urbaines et	21 039 916,82	40 000,00	21 079 916,82	3 699 473,25	4 543 300,00	5 563 872,51	5 644 250,00
23006E07 23006 - 2019 - AP - D - Subv Habitat, politiques urbaines et	2 659 000,00	0,00	2 659 000,00	819 483,80	727 900,00	765 131,00	0,00
23006E11 23006 - 2020 - AP - D - Subv Habitat, politiques urbaines et	0,00	2 884 000,00	2 884 000,00	0,00	2 042 000,00	742 000,00	100 000,00
23008E11 23008 - 2016 - AP - D - Rep < 2016 MO Maison du tourisme	77 884,85	0,00	77 884,85	77 884,84	0,00	0,01	0,00
23008E02 23008 - 2018 - AP - D - Gen Maison du tourisme	25 000,00	0,00	25 000,00	0,00	0,00	25 000,00	0,00
23009E08 23009 - 2016 - AP - D - Rep 2016 Subv Promotion et développement des activités sportives	1 000,00	0,00	1 000,00	0,00	0,00	1 000,00	0,00
23009E02 23009 - 2017 - AP - D - Env Subv Promotion et développement des activités sportives	259 834,72	0,00	259 834,72	258 769,13	0,00	1 065,59	0,00
23009E07 23009 - 2018 - AP - D - Subv Promotion et développement des	282 922,42	0,00	282 922,42	274 416,86	0,00	8 505,56	0,00
23009E10 23009 - 2019 - AP - D - Subv Promotion et développement des	300 000,00	0,00	300 000,00	299 562,23	0,00	0,00	0,00
23009E13 23009 - 2020 - AP - D - Subv Promotion et développement des	0,00	300 000,00	300 000,00	0,00	300 000,00	0,00	0,00
23010E11 23010 - 2016 - AP - D - Rep < 2016 MO Val Joly	115 402,58	0,00	115 402,58	100 962,28	0,00	14 440,30	0,00
23010E04 23010 - 2018 - AP - D - Gen Val Joly	608 142,00	3 934 960,00	4 543 102,00	255 174,06	640 000,00	740 000,00	2 720 000,00
23010E09 23010 - 2019 - AP - D - Subv Val Joly	200 000,00	0,00	200 000,00	200 000,00	0,00	0,00	0,00
23010E15 23010 - 2020 - AP - D - Subv Val Joly	0,00	2 972 000,00	2 972 000,00	0,00	1 172 000,00	300 000,00	1 500 000,00
23011E01 23011 - 2016 - AP - D - Rep < 2016 Gen PRIDD	3 014 000,00	600 000,00	3 614 000,00	593 135,20	550 000,00	550 000,00	1 800 000,00
24001E06 24001 - 2016 - AP - D - Rep 2016 Gen Equipements culturels et patrimoniaux départementaux	9 485 424,89	11 061 671,92	20 547 096,81	6 256 429,02	4 185 000,00	3 319 803,35	5 939 000,00
24001E16 24001 - 2016 - AP - D - Rep < 2016 MO Musées	799 311,95	0,00	799 311,95	765 713,90	0,00	33 598,05	0,00
24001E05 24001 - 2017 - AP - D - 2017 MO Equipements culturels et patrimoniaux départementaux	34 377 327,00	3 044 008,31	37 421 335,31	3 396 647,33	2 033 660,00	11 769 996,65	20 052 864,92
24001E20 24001 - 2019 - AP - D - MO Equipements culturels et patrim	1 220 000,00	5 320 000,00	6 540 000,00	85 446,58	2 910 000,00	2 660 000,00	774 000,00
24001E19 24001 - 2021 - AP - D - Gen Equipements culturels e	1 140 000,00	-1 140 000,00	0,00	0,00	0,00	0,00	0,00
24002E05 24002 - 2017 - AP - D - Env Subv Mise en valeur du patrimoine et développement culturel	68 129,00	0,00	68 129,00	29 304,00	0,00	34 814,00	0,00
24002E04 24002 - 2017 - AP - D - Gen Mise en valeur du patrimoine et développement culturel	6 863,70	5 500,00	12 363,70	3 656,44	2 000,00	2 000,00	4 000,00
24002E07 24002 - 2018 - AP - D - Subv Mise en valeur du patrimoine et	114 452,00	0,00	114 452,00	48 458,72	0,00	42 311,00	0,00
24002E11 24002 - 2019 - AP - D - Subv Mise en valeur du patrimoine et	200 000,00	0,00	200 000,00	0,00	200 000,00	0,00	0,00
24002E12 24002 - 2020 - AP - D - Subv Mise en valeur du patrimoine et	0,00	200 000,00	200 000,00	0,00	0,00	200 000,00	0,00
24002E06 24002 - 2016 - AP - D - Rep 2016 Subv - Mise en valeur du pat	190 863,00	0,00	190 863,00	61 815,00	0,00	64 244,00	0,00
25001E08 25001 - 2016 - AP - D - Rep 2016 Subv Anciens dispositifs de subventions d'investissement	5 230 479,57	0,00	5 230 479,57	4 472 803,42	0,00	31 434,76	0,00

N° ou intitulé de l'AP	Montant des AP			Montant des CP			
	Pour mémoire AP votée y compris ajustement	Révision de l'exercice N	Total cumulé (toutes les délibérations y compris pour N)	Crédits de paiement antérieurs (réalisations cumulées au 01/01/N) (1)	Crédits de paiement ouverts au titre de l'exercice N (2)	Restes à financer de l'exercice N+1	Restes à financer (exercices au-delà de N+1)
25001E12 25001 - 2016 - AP - D - Rep < 2016 Subv Anciens dispositifs de subventions d'investissement	34 328 202,24	0,00	34 328 202,24	22 801 803,90	4 377 464,00	4 419 198,59	82 085,34
25002E08 25002 - 2019 - AP - D - Env. subv Ingénierie territoriale	60 000,00	0,00	60 000,00	59 643,28	0,00	0,00	0,00
25003E08 25003 - 2016 - AP - D - Rep 2016 Subv Projets Territoriaux Structurants (PTS)	17 910 322,00	0,00	17 910 322,00	9 738 118,00	1 616 232,00	2 088 364,00	0,00
25003E01 25003 - 2017 - AP - D - Subv Projets Territoriaux Structurants (PTS)	17 925 954,00	0,00	17 925 954,00	7 299 335,00	3 231 862,00	5 328 769,00	0,00
25003E02 25003 - 2018 - AP - D - Subv Projets Territoriaux Structuran	13 295 000,00	0,00	13 295 000,00	3 825 264,00	3 561 797,00	4 683 199,00	0,00
25003E03 25003 - 2019 - AP - D - Subv Projets Territoriaux Structuran	20 000 000,00	0,00	20 000 000,00	2 498 280,00	5 258 202,00	2 325 714,00	8 701 798,00
25004E08 25004 - 2016 - AP - D - Rep 2016 Subv Villages et bourgs	10 469 420,00	0,00	10 469 420,00	8 285 325,00	1 472 458,00	455 128,00	0,00
25004E01 25004 - 2017 - AP - D - Subv Villages et bourgs	16 642 730,00	0,00	16 642 730,00	9 708 648,00	2 374 009,00	4 345 216,00	0,00
25004E02 25004 - 2018 - AP - D - Subv Villages et bourgs	21 720 666,00	0,00	21 720 666,00	6 784 268,69	6 028 940,00	8 794 044,31	0,00
25004E03 25004 - 2019 - AP - D - Subv Villages et bourgs	20 000 000,00	0,00	20 000 000,00	1 528 800,00	4 900 500,00	4 284 373,00	8 741 727,00
25005E06 25005 - 2016 - AP - D - Rep 2016 Gen Voirie	1 696 890,98	0,00	1 696 890,98	933 906,98	0,00	0,00	646 186,00
25005E10 25005 - 2016 - AP - D - Rep < 2016 Gen Voirie	576 288,12	13 764,05	590 052,17	530 052,17	0,00	0,00	51 792,00
25005E01 25005 - 2018 - AP - D - Gen Voirie	2 065 102,00	4 898,00	2 070 000,00	284 440,00	0,00	0,00	1 785 560,00
25005E02 25005 - 2019 - AP - D - Gen Voirie	1 400 000,00	300 000,00	1 700 000,00	0,00	0,00	0,00	1 700 000,00
25005E03 25005 - 2020 - AP - D - Gen Voirie	0,00	19 600 000,00	19 600 000,00	0,00	4 400 000,00	4 400 000,00	10 800 000,00
25007E01 25007 - 2020 - AP - D - Subv - PTS - Villages et Bourgs	0,00	49 000 000,00	49 000 000,00	0,00	2 000 000,00	10 000 000,00	37 000 000,00
26001E08 26001 - 2016 - AP - D - Rep 2016 Subv Service Départemental d'Incendie et de Secours (SDIS)	16 000 000,00	0,00	16 000 000,00	12 000 000,00	4 000 000,00	0,00	0,00
31007E08 31007 - 2016 - AP - D - Régulation comptable	4 296 955,32	1 650 348,00	5 947 303,32	0,00	2 063 004,00	2 377 700,00	0,00
32002E10 32002 - 2019 - AP - Gen - Communication	163 000,00	60 000,00	223 000,00	112 075,14	85 000,00	25 000,00	0,00
32004E06 32004 - 2016 - AP - D - Rep 2016 Gen Fournitures et services généraux	2 102 848,04	500 085,00	2 602 933,04	1 382 538,18	612 700,00	353 011,86	0,00
32006E06 32006 - 2016 - AP - D - Rep 2016 Gen Gestion des véhicules	8 208 793,17	2 617 000,00	10 825 793,17	4 022 280,96	1 000 000,00	1 417 000,00	4 251 000,00
33002E06 33002 - 2016 - AP - D - Rep 2016 Gen Maintenance - Gros Entretien et Renouvellement - Bâtiments dépa	53 178 895,22	24 515 000,00	77 693 895,22	22 417 192,88	10 200 000,00	10 800 000,00	32 526 000,00
33002E07 33002 - 2016 - AP - D - Rep 2016 MO Maintenance - Gros Entretien et Renouvellement - Bâtiments dépar	489 759,02	300 000,00	789 759,02	5 127,96	150 000,00	150 000,00	450 000,00
33002E03 33002 - 2018 - AP - D - Maintenance - GER Bâtiments départem	4 368 297,15	2 000 000,00	6 368 297,15	799 803,10	1 000 000,00	1 000 000,00	3 000 000,00
33003E07 33003 - 2016 - AP - D - Rep 2016 MO Travaux, acquisition, reconstruction, construction - Bâtiments d	7 705 181,36	10 168 894,61	17 874 075,97	1 044 811,84	700 000,00	5 500 000,00	10 380 000,00
33003E11 33003 - 2016 - AP - D - Rep < 2016 MO Travaux, acquisition, reconstruction, construction - Bâtiments	152 249 917,94	10 950 000,00	163 199 917,94	10 054 173,68	10 000 000,00	26 555 350,58	115 476 812,19
33003E01 33003 - 2017 - AP - D - 2017 MO Travaux, acquisition, reconstruction, construction - Bâtiments dépar	25 854 282,58	5 400 000,00	31 254 282,58	7 317 250,77	1 800 000,00	7 400 000,00	14 416 970,63
34001E06 34001 - 2016 - AP - D - Rep 2016 Gen Systèmes d'information et e-administration	38 517 341,10	5 519 516,08	44 036 857,18	29 956 965,67	10 213 600,00	1 848 422,81	1 424 700,00
34001E10 34001 - 2016 - AP - D - Rep < 2016 Gen Systèmes d'information et e-administration	25 130,53	0,00	25 130,53	20 983,20	0,00	4 147,33	0,00

N° ou intitulé de l'AP	Montant des AP			Montant des CP			
	Pour mémoire AP votée y compris ajustement	Révision de l'exercice N	Total cumulé (toutes les délibérations y compris pour N)	Crédits de paiement antérieurs (réalisations cumulées au 01/01/N) (1)	Crédits de paiement ouverts au titre de l'exercice N (2)	Restes à financer de l'exercice N+1	Restes à financer (exercices au-delà de N+1)
34001E02 34001 - 2017 - AP - D - Subv Systèmes d'informatio	15 000,00	0,00	15 000,00	15 000,00	0,00	0,00	0,00
34001E07 34001 - 2021 - AP - D - Serv Systèmes d'information	2 898 400,00	-2 898 400,00	0,00	0,00	0,00	0,00	0,00
35004E08 35004 - 2019 - AP - D - Env. subv Fonds Départemental d'Int	30 000,00	0,00	30 000,00	0,00	0,00	0,00	0,00
35004E09 35004 - 2020 - AP - D - Env. subv Fonds Départemental d'Int	0,00	100 000,00	100 000,00	0,00	25 000,00	25 000,00	50 000,00
36001E06 36001 - 2016 - AP - D - Rep 2016 Gen Charges de personnel hors paye	361 458,44	367 000,00	728 458,44	267 062,36	210 000,00	247 063,43	0,00
36001E03 36001 - 2021 - AP - D - Serv Charges de personnel hors paye	220 000,00	-220 000,00	0,00	0,00	0,00	0,00	0,00

(1) Il s'agit des réalisations effectives correspondant aux mandats émis.

(2) Il s'agit du montant prévu initialement par l'échéancier corrigé des révisions.

IV – ANNEXES

ENGAGEMENTS HORS BILAN – AUTORISATIONS D'ENGAGEMENT

IV

C8

SITUATION DES AUTORISATIONS D'ENGAGEMENT ET CREDITS DE PAIEMENT

N° ou intitulé de l'AE	Montant des AE			Montant des CP			
	Pour mémoire AE votée y compris ajustement	Révision de l'exercice N	Total cumulé (toutes les délibérations y compris pour N)	Crédits de paiement antérieurs (réalisations cumulées au 01/01/N) (1)	Crédits de paiement ouverts au titre de l'exercice N (2)	Restes à financer de l'exercice N+1	Restes à financer (exercices au-delà de N+1)
TOTAL	608 893 517,49	50 941 727,79	659 835 245,28	290 037 871,10	112 090 210,30	112 748 576,52	131 395 674,83
11002E04 11002 - 2016 - AE - D - Rep 2016 Serv Accueil familial	702 476,00	0,00	702 476,00	544 936,00	0,00	157 540,00	0,00
11002E09 11002 - 2016 - AE - D - Rep < 2016 Serv Accueil familial	0,00	0,00	0,00	-4 130,00	0,00	4 130,00	0,00
11002E02 11002 - 2018 - AE - D - Serv Accueil familial	411 000,00	0,00	411 000,00	140 961,72	132 000,00	132 000,00	0,00
11003E05 11003 - 2016 - AE - D - Rep 2016 Subv Prévention et Accompagnement à la parentalité	2 094 963,22	0,00	2 094 963,22	2 040 536,31	0,00	53 476,91	0,00
11003E10 11003 - 2018 - AE - D - Subv Prévention et Accompagnement	570 000,00	0,00	570 000,00	335 000,00	185 000,00	50 000,00	0,00
11003E13 11003 - 2019 - AE - D - Serv Prévention et Accompagnement	2 000 000,00	0,00	2 000 000,00	90 006,00	500 000,00	500 000,00	630 000,00
11003E11 11003 - 2019 - AE - D - Subv Prévention et Accompagnement	2 392 500,00	0,00	2 392 500,00	373 350,00	797 500,00	797 500,00	424 150,00
11004E02 11004 - 2017 - AE - D - Sub Prévention et Autonomie	3 485 000,00	0,00	3 485 000,00	3 155 000,00	330 000,00	0,00	0,00
11004E08 11004 - 2019 - AE - D - Gen Prévention et Autonomie	4 856 996,00	0,00	4 856 996,00	32 000,00	1 559 970,00	1 559 970,00	1 559 970,00
11004E10 11004 - 2020 - AE - Sub Prévention et Autonomie	0,00	920 000,00	920 000,00	0,00	820 000,00	100 000,00	0,00
11005E05 11005 - 2016 - AE - D - Rep 2016 Subv Projet pour l'enfant	153 000,00	0,00	153 000,00	147 000,00	0,00	0,00	0,00
11005E03 11005 - 2016 - AE - D - Rep < 2016 Sub Projet pour l'enfant	417 850,00	0,00	417 850,00	364 475,73	0,00	53 374,27	0,00
11005E02 11005 - 2017 - AE - D - Subv Projet pour l'enfant	802 490,00	0,00	802 490,00	752 855,38	0,00	49 634,62	0,00
11005E04 11005 - 2018 - AE - D - Subv Projet pour l'enfant	1 730 910,00	0,00	1 730 910,00	699 260,64	576 970,00	413 311,00	0,00
11005E06 11005 - 2019 - AE - D - Subv Projet pour l'enfant	270 000,00	0,00	270 000,00	69 000,00	90 000,00	90 000,00	21 000,00
12002E05 12002 - 2016 - AE - D - Rep 2016 Subv Insertion sociale et professionnelle	54 490 774,03	0,00	54 490 774,03	50 998 953,34	0,01	2 681 066,21	0,00
12002E03 12002 - 2016 - AE - D - Rep < 2016 Sub Insertion sociale et professionnelle	0,00	0,00	0,00	-61 593,05	0,00	61 593,05	0,00
12002E02 12002 - 2017 - AE - D - Subv Insertion sociale et professionnelle	11 322 331,68	248 488,40	11 570 820,08	8 919 796,58	1 014 083,19	1 593 808,29	0,00
12002E13 12002 - 2018 - AE - D - Subv Insertion sociale et profession	6 046 764,00	0,00	6 046 764,00	3 548 820,98	1 935 916,80	561 600,18	0,00
12002E09 12002 - 2018 - AE - D -Insertion sociale et professionnelle	144 000,00	0,00	144 000,00	40 500,00	37 468,80	36 000,00	30 031,20
12002E14 12002 - 2019 - AE - D - Subv Insertion sociale et profession	82 851 000,00	375 000,00	83 226 000,00	23 453 656,72	25 680 000,00	28 895 000,00	4 791 394,65
12002E19 12002 - 2020 - AE - D - Subv Insertion sociale et profession	0,00	3 850 000,00	3 850 000,00	0,00	3 850 000,00	0,00	0,00
13001E12 13001 - 2017 - AE - D - Allocation APA	1 929 911,00	0,00	1 929 911,00	371 137,50	0,00	1 558 668,50	0,00
13001E23 13001 - 2020 - AE - D - Allocation APA	0,00	1 400 000,00	1 400 000,00	0,00	1 400 000,00	0,00	0,00
13003E07 13003 - 2018 - AE - D - Subv Prévention et soutien à domicile	749 313,00	0,00	749 313,00	731 013,00	0,00	11 081,50	0,00

N° ou intitulé de l'AE	Montant des AE			Montant des CP			
	Pour mémoire AE votée y compris ajustement	Révision de l'exercice N	Total cumulé (toutes les délibérations y compris pour N)	Crédits de paiement antérieurs (réalisations cumulées au 01/01/N) (1)	Crédits de paiement ouverts au titre de l'exercice N (2)	Restes à financer de l'exercice N+1	Restes à financer (exercices au-delà de N+1)
13003E11 13003 - 2019 - AE - D - Subv Prévention et soutien	2 614 988,00	0,00	2 614 988,00	1 500 114,00	1 064 874,00	0,00	0,00
13003E14 13003 - 2020 - AE - D - Subv Prévention et soutien	0,00	3 207 414,00	3 207 414,00	0,00	3 207 414,00	0,00	0,00
14003E09 14003 - 2016 - AE - D - Rep < 2016 Serv Fonctionnement de la MDPH	106 745,17	12 364,39	119 109,56	15 338,45	35 000,00	35 439,63	0,00
14006E09 14006 - 2016 - AE - D - Rep < 2016 Serv Transport des personnes en situation de handicap	28 892 699,97	0,00	28 892 699,97	26 979 920,68	15 000,00	1 685 998,83	0,00
14006E01 14006 - 2019 - AE - D - Serv Transport des person	45 600 000,00	-1 980 000,00	43 620 000,00	81 704,15	9 985 000,00	13 275 568,67	18 448 000,00
15001E04 15001 - 2016 - AE - D - Rep 2016 Serv PMI et planification familiale	1 349 176,98	0,00	1 349 176,98	1 287 233,91	0,00	61 943,07	0,00
15001E09 15001 - 2016 - AE - D - Rep < 2016 Serv PMI et planification familiale	26,00	0,00	26,00	-57 087,68	0,00	57 113,68	0,00
15001E06 15001 - 2017 - AE - D - Rep 2016 Serv PMI et planification f	517 209,75	0,00	517 209,75	253 892,67	0,00	263 317,08	0,00
15001E10 15001 - 2018 - AE - D - Serv PMI et planification familiale	1 770 000,00	0,00	1 770 000,00	741 860,18	300 000,00	300 053,52	300 000,00
15001E16 15001 - 2019 - AE - D - Serv PMI et planification familiale	40 000,00	0,00	40 000,00	0,00	10 000,00	10 000,00	10 000,00
15001E11 15001 - 2019 - AE - D - Subv PMI et planification familiale	4 080 000,00	0,00	4 080 000,00	1 186 000,00	1 360 000,00	1 360 000,00	174 000,00
15002E06 15002 - 2018 - AE - D - Env. Serv Service de Prévention sant	544 000,00	0,00	544 000,00	0,00	272 000,00	136 000,00	136 000,00
15002E04 15002 - 2018 - AE - D - Env. subv Service de Prévention sant	1 971 000,00	0,00	1 971 000,00	1 154 760,00	657 000,00	153 720,00	0,00
15002E09 15002 - 2019 - AE - D - Env. Serv Service de Prévention sant	200 000,00	0,00	200 000,00	0,00	50 000,00	50 000,00	100 000,00
16001E04 16001 - 2018 - AE - D - Serv Accompagnement des collégiens	6 008 900,00	-100 001,16	5 908 898,84	5 908 898,84	0,00	0,00	0,00
16001E06 16001 - 2018 - AE - D - Subv Accompagnement des collégiens	1 241 946,00	0,00	1 241 946,00	1 241 946,00	0,00	0,00	0,00
16001E10 16001 - 2019 - AE - D - Serv Accompagnement des collégiens	8 927 960,00	2 783 719,16	11 711 679,16	2 741 264,13	8 487 640,00	0,00	288 260,00
16001E08 16001 - 2019 - AE - D - Subv Accompagnement des collégiens	6 500 000,00	0,00	6 500 000,00	838 550,00	2 110 000,00	2 130 000,00	1 414 324,00
16001E21 16001 - 2020 - AE - D - Serv Accompagnement des collégiens	0,00	9 295 000,00	9 295 000,00	0,00	662 360,00	8 632 640,00	0,00
16002E09 16002 - 2016 - AE - D - Rep < 2016 Serv Collèges numériques	3 147 566,95	0,00	3 147 566,95	2 738 230,30	0,00	378 928,06	0,00
16002E02 16002 - 2018 - AE - D - Serv Collèges numériques	4 789 834,65	-1 200 000,00	3 589 834,65	1 576 760,19	0,00	1 633 198,15	0,00
16002E12 16002 - 2019 - AE - D - Serv Collèges numériques	10 800 000,00	0,00	10 800 000,00	1 134 481,47	245 000,00	1 614 210,77	7 455 000,00
16002E14 16002 - 2020 - AE - D - Serv Collèges numériques	0,00	6 140 000,00	6 140 000,00	0,00	3 270 000,00	2 870 000,00	0,00
16005E09 16005 - 2016 - AE - D - Rep < 2016 Serv Maintenance - Gros Entretien et Renouvellement - Collèges	1 225 961,12	0,00	1 225 961,12	985 988,81	0,00	236 625,82	0,00
16005E14 16005 - 2018 - AE - D - Serv Maintenance - GER Collèges	24 365 557,68	0,00	24 365 557,68	6 419 932,93	3 750 000,00	3 900 000,00	8 650 000,00
16006E07 16006 - 2018 - AE - D - Env. Sport pour les collégiens	172 137,70	0,00	172 137,70	167 363,70	0,00	0,00	0,00
16006E08 16006 - 2018 - AE - D - Sub Sport pour les collégiens	3 174 878,00	0,00	3 174 878,00	3 174 878,00	0,00	0,00	0,00
16006E10 16006 - 2019 - AE - D - Subv Sport pour les collégiens	3 215 000,00	35 000,00	3 250 000,00	0,00	3 250 000,00	0,00	0,00
16006E11 16006 - 2020 - AE - D - Subv Sport pour les collégiens	0,00	3 250 000,00	3 250 000,00	0,00	0,00	3 250 000,00	0,00
21003E04 21003 - 2016 - AE - D - Rep 2016 Serv Préservation du patrimoine et projets de développement locaux	6 775 048,52	0,00	6 775 048,52	6 753 825,22	0,00	20 321,28	0,00

N° ou intitulé de l'AE	Montant des AE			Montant des CP			
	Pour mémoire AE votée y compris ajustement	Révision de l'exercice N	Total cumulé (toutes les délibérations y compris pour N)	Crédits de paiement antérieurs (réalisations cumulées au 01/01/N) (1)	Crédits de paiement ouverts au titre de l'exercice N (2)	Restes à financer de l'exercice N+1	Restes à financer (exercices au-delà de N+1)
21003E03 21003 - 2018 - AE - D - Serv Préservation du patrimoine	765 275,00	-327 545,00	437 730,00	145 350,00	73 000,00	73 380,00	146 000,00
21003E13 21003 - 2019 - AE - D - Serv Préservation du patrimoine	3 020 000,00	-3 020 000,00	0,00	0,00	0,00	0,00	0,00
21005E09 21005 - 2016 - AE - D - Rep < 2016 Serv Réseau de transport	51 129 530,60	0,00	51 129 530,60	50 189 826,86	0,00	18 298,96	0,00
21006E09 21006 - 2016 - AE - D - Rep < 2016 Serv Service hivernal	8 301 079,25	4 438 467,76	12 739 547,01	5 635 513,41	1 605 000,00	1 605 000,00	3 110 000,00
21006E04 21006 - 2021 - AE - D - Serv Service hivernal	4 815 000,00	-4 815 000,00	0,00	0,00	0,00	0,00	0,00
23001E03 23001 - 2016 - AE - D - Rep < 2016 Sub Aide à la création d'activité, soutien à l'innovation	1 382 486,18	0,00	1 382 486,18	1 355 753,69	0,00	26 732,49	0,00
23002E05 23002 - 2016 - AE - D - Rep 2016 Subv Attractivité touristique	2 110 500,00	0,00	2 110 500,00	2 057 500,00	0,00	0,00	0,00
23002E09 23002 - 2017 - AE - D - Env Subv Attractivité touristique	6 034 000,00	0,00	6 034 000,00	4 519 000,00	1 515 000,00	0,00	0,00
23002E20 23002 - 2019 - AE - D - Env Subv Attractivité touristique	1 189 500,00	0,00	1 189 500,00	0,00	0,00	793 000,00	396 500,00
23002E22 23002 - 2020 - AE - D - Env Subv Attractivité touristique	0,00	6 011 000,00	6 011 000,00	0,00	366 500,00	1 881 500,00	3 763 000,00
23003E10 23003 - 2018 - AE - D - Subv Développement et aménagement ru	193 086,90	0,00	193 086,90	193 086,90	0,00	0,00	0,00
23003E14 23003 - 2019 - AE - D - Subv Développement et aménagement ru	230 000,00	0,00	230 000,00	0,00	230 000,00	0,00	0,00
23003E26 23003 - 2020 - AE - D - Subv Développement et aménagement ru	0,00	230 000,00	230 000,00	0,00	0,00	230 000,00	0,00
23004E05 23004 - 2016 - AE - D - Rep 2016 Subv Environnement	80 600,00	0,00	80 600,00	34 492,73	0,00	46 107,27	0,00
23004E03 23004 - 2016 - AE - D - Rep < 2016 Sub Environnement	95 978,08	0,00	95 978,08	42 893,25	53 083,83	1,00	0,00
23004E02 23004 - 2017 - AE - D - Subv Environnement	95 793,46	0,00	95 793,46	89 022,99	0,00	6 770,47	0,00
23004E07 23004 - 2018 - AE - D - Subv Environnement	105 004,05	0,00	105 004,05	87 060,63	0,00	0,00	0,00
23004E13 23004 - 2019 - AE - D - Subv Environnement	159 000,00	0,00	159 000,00	0,00	65 916,17	39 087,88	0,00
23004E18 23004 - 2020 - AE - D - Subv Environnement	0,00	1 479 000,00	1 479 000,00	0,00	106 000,00	133 034,38	1 239 965,62
23005E09 23005 - 2016 - AE - D - Rep < 2016 Serv Espaces Naturels Sensibles (hors RH)	3 271 447,49	2 366 500,15	5 637 947,64	2 595 342,73	710 000,00	710 000,00	1 426 899,00
23005E13 23005 - 2018 - AE - D - Serv Espaces Naturels Sen	1 499 775,40	315 359,00	1 815 134,40	387 996,60	330 000,00	330 000,00	660 000,00
23005E24 23005 - 2019 - AE - D - Serv Espaces Naturels Sensibles	1 800 000,00	0,00	1 800 000,00	1 874,00	25 000,00	450 000,00	1 263 000,00
23005E23 23005 - 2019 - AE - D - Subv Espaces Naturels Sen	561 900,00	-261 600,00	300 300,00	103 662,00	35 000,00	35 000,00	20 000,00
23005E27 23005 - 2020 - AE - D - Subv Espaces Naturels du Nord	0,00	831 200,00	831 200,00	0,00	200 300,00	210 300,00	420 600,00
23006E09 23006 - 2016 - AE - D - Rep < 2016 Serv Habitat, politiques urbaines et planification	45 464,71	0,00	45 464,71	40 321,33	0,00	5 143,38	0,00
23006E04 23006 - 2018 - AE - D - Serv Habitat, politiques	360 706,10	0,00	360 706,10	36 250,00	74 000,00	74 000,00	102 956,10
23006E10 23006 - 2019 - AE - D - Subv Habitat, politiques urbaines et	350 000,00	0,00	350 000,00	43 000,00	70 000,00	70 000,00	167 000,00
23008E09 23008 - 2016 - AE - D - Rep < 2016 Serv Maison du tourisme	3 304 707,54	0,00	3 304 707,54	2 261 573,70	0,00	809 539,00	0,00
23009E06 23009 - 2018 - AE - D - Subv Promotion et développe	2 009 800,00	0,00	2 009 800,00	1 390 200,00	205 350,00	223 250,00	191 000,00
23009E09 23009 - 2019 - AE - D - Subv Promotion et dévelop	1 768 800,00	-670 000,00	1 098 800,00	380 800,00	715 000,00	0,00	0,00

N° ou intitulé de l'AE	Montant des AE			Montant des CP			
	Pour mémoire AE votée y compris ajustement	Révision de l'exercice N	Total cumulé (toutes les délibérations y compris pour N)	Crédits de paiement antérieurs (réalisations cumulées au 01/01/N) (1)	Crédits de paiement ouverts au titre de l'exercice N (2)	Restes à financer de l'exercice N+1	Restes à financer (exercices au-delà de N+1)
23009E12 23009 - 2020 - AE - D - Subv Promotion et dévelop	0,00	715 000,00	715 000,00	0,00	0,00	715 000,00	0,00
23010E01 23010 - 2017 - AE - D - Env Serv Val Joly	144 680,00	0,00	144 680,00	55 952,82	20 000,00	0,00	0,00
23010E14 23010 - 2020 - AE - D - Subv DSP Val Joly	0,00	18 500 000,00	18 500 000,00	0,00	1 850 000,00	1 850 000,00	14 800 000,00
24001E14 24001 - 2016 - AE - D - Rep 2016 Serv Musées	391 080,09	0,00	391 080,09	248 604,90	13 428,50	115 928,28	0,00
24001E09 24001 - 2016 - AE - D - Rep < 2016 Serv Equipements culturels et patrimoniaux départementaux	2 981 162,25	-185 984,40	2 795 177,85	1 933 764,61	139 590,00	664 845,45	0,00
24001E03 24001 - 2017 - AE - D - Serv Equipements culturels et patrimoniaux départementaux	2 442 591,05	0,00	2 442 591,05	2 283 242,03	5 000,00	137 578,06	3 464,83
24001E08 24001 - 2018 - AE - D - Serv Equipements culturels et patrim	5 441 797,24	358 786,04	5 800 583,28	2 373 337,14	1 216 000,00	658 216,62	864 423,97
24001E10 24001 - 2019 - AE - D - Serv Equipements culturels et patrim	4 449 000,00	-1 060 000,00	3 389 000,00	286 948,78	639 500,00	1 140 633,96	1 164 500,00
24001E23 24001 - 2020 - AE - D - Serv Equipements culturels et patrim	0,00	1 806 300,00	1 806 300,00	0,00	1 048 300,00	408 000,00	350 000,00
24002E09 24002 - 2016 - AE - D - Rep < 2016 Serv Mise en valeur du patrimoine et développement culturel	74 025,54	0,00	74 025,54	33 355,54	0,00	21 189,08	0,00
25002E07 25002 - 2016 - AE - D - Env. subv Ingénierie territoriale	4 500 000,00	0,00	4 500 000,00	1 500 000,00	1 500 000,00	1 500 000,00	0,00
31002E04 31002 - 2016 - AE - D - Rep 2016 Serv Fiscalité et péréquati	295 042,46	0,00	295 042,46	255 389,06	0,00	0,00	0,00
31004E09 31004 - 2016 - AE - D - Rep < 2016 Serv Ingénierie financièr	482,47	1 230,00	1 712,47	360,00	0,00	1 352,47	0,00
31004E03 31004 - 2016 - AE - D - Rep < 2016 Sub Ingénierie financière	333 582,24	9 262,90	342 845,14	178 280,31	59 500,00	53 439,00	36 448,83
32001E04 32001 - 2016 - AE - D - Rep 2016 Serv Affaires juridiques	87 430,00	0,00	87 430,00	86 854,00	0,00	576,00	0,00
32001E02 32001 - 2018 - AE - D -Serv Affaires juridiques	2 251 199,51	0,00	2 251 199,51	811 128,14	670 484,00	747 865,37	0,00
32001E03 32001 - 2019 - AE - D -Serv Affaires juridiques	350 000,00	-21 115,00	328 885,00	37 089,25	48 885,00	110 000,00	119 516,98
32001E05 32001 - 2020 - AE - D -Serv Affaires juridiques	0,00	330 000,00	330 000,00	0,00	50 000,00	40 000,00	240 000,00
32002E05 32002 - 2017 - AE - D - Serv Communication	2 115 190,52	0,00	2 115 190,52	972 845,48	500 000,00	571 284,51	0,00
32002E06 32002 - 2018 - AE - D - Serv Communication	1 878 000,00	173 171,22	2 051 171,22	710 726,40	580 000,00	594 808,95	160 000,00
32002E12 32002 - 2019 - AE - Gen - Communication	2 760 000,00	-2 700 000,00	60 000,00	6 000,00	18 000,00	18 000,00	18 000,00
32004E04 32004 - 2016 - AE - D - Rep 2016 Serv Fournitures et services généraux	63 828,64	0,00	63 828,64	26 631,00	5 290,00	28 657,64	0,00
32004E02 32004 - 2017 - AE - D - Serv Fournitures et service	719 244,45	-2 040,00	717 204,45	340 492,17	107 500,00	113 123,78	67 500,00
32004E13 32004 - 2018 - AE - D - Serv Fournitures et service	1 989 150,00	0,00	1 989 150,00	370 485,72	401 300,00	560 600,12	476 122,00
32004E14 32004 - 2019 - AE - D - Serv Fournitures et service	1 706 400,00	170 000,00	1 876 400,00	33 942,00	167 600,00	642 100,00	980 700,00
32005E03 32005 - 2020 - AE - Env. Gen - fonct Gestion des locaux	0,00	1 056 000,00	1 056 000,00	0,00	320 000,00	350 000,00	386 000,00
32006E09 32006 - 2016 - AE - D - Rep < 2016 Serv Gestion des véhicules	2 074 743,32	-608,76	2 074 134,56	1 799 021,15	0,00	179 633,70	0,00
32006E03 32006 - 2019 - AE - D - Serv Gestion des véhicules	10 130 000,00	-8 479 000,00	1 651 000,00	349,12	330 000,00	330 000,00	990 000,00
33001E04 33001 - 2016 - AE - D - Rep 2016 Serv Locations immobilières	5 147 119,44	0,00	5 147 119,44	4 813 224,95	0,00	129 978,15	0,00
33001E02 33001 - 2017 - AE - D - Serv Locations immobilières	825 630,00	0,00	825 630,00	373 230,00	135 720,00	135 720,00	180 960,00

N° ou intitulé de l'AE	Montant des AE			Montant des CP			
	Pour mémoire AE votée y compris ajustement	Révision de l'exercice N	Total cumulé (toutes les délibérations y compris pour N)	Crédits de paiement antérieurs (réalisations cumulées au 01/01/N) (1)	Crédits de paiement ouverts au titre de l'exercice N (2)	Restes à financer de l'exercice N+1	Restes à financer (exercices au-delà de N+1)
33001E03 33001 - 2019 - AE - D - Locations immobilières	14 539 854,76	-8 310 166,46	6 229 688,30	1 349 424,46	924 533,00	943 024,00	2 958 006,00
33002E09 33002 - 2016 - AE - D - Rep < 2016 Serv Maintenance - Gros Entretien et Renouvellement - Bâtiments d	1 952 272,24	0,00	1 952 272,24	1 886 287,00	0,00	65 985,24	0,00
33002E02 33002 - 2018 - AE - D - Serv Maintenance - GER Bâtiments dép	10 060 013,72	0,00	10 060 013,72	2 898 022,03	1 846 900,00	1 883 800,00	2 288 214,65
33003E10 33003 - 2019 - AE - D - Env. Travaux, acquisition, reconst Bâ	39 634 000,00	10 755 202,00	50 389 202,00	1 279 050,54	2 649 205,00	2 867 380,00	43 490 617,00
34001E04 34001 - 2016 - AE - D - Rep 2016 Serv Systèmes d'information et e-administration	32 667 845,73	6 521 210,27	39 189 056,00	23 252 585,84	10 470 000,00	2 445 929,82	2 108 750,00
34001E09 34001 - 2016 - AE - D - Rep < 2016 Serv Systèmes d'information et e-administration	999 999,99	0,00	999 999,99	986 528,58	0,00	13 471,41	0,00
34001E05 34001 - 2021 - AE - D - Serv Systèmes d'information	6 821 550,00	-4 023 750,00	2 797 800,00	0,00	0,00	1 413 700,00	1 384 100,00
35002E05 35002 - 2019 - AE - D - Subv Assemblée locale	2 200 056,00	0,00	2 200 056,00	704 292,00	747 528,00	747 528,00	0,00
35004E07 35004 - 2018 - AE - D - Env. subv Fonds Départemental d'Inte	80 000,00	0,00	80 000,00	25 000,00	40 000,00	0,00	0,00
36001E04 36001 - 2016 - AE - D - Rep 2016 Serv Charges de personnel hors paye	1 978 269,65	201 000,00	2 179 269,65	1 786 735,22	201 000,00	161 226,21	0,00
36001E02 36001 - 2018 - AE - D - Serv Charges de personnel hors paye	1 928 000,00	397 900,00	2 325 900,00	672 923,67	466 600,00	572 761,33	523 300,00
36001E07 36001 - 2019 - AE - D - Serv Charges de personnel hors paye	2 748 926,00	-785 036,72	1 963 889,28	506 853,57	247 000,00	630 261,45	418 000,00
36001E08 36001 - 2020 - AE - D - Serv Charges de personnel hors paye	0,00	700 000,00	700 000,00	0,00	652 000,00	0,00	48 000,00

(1) Il s'agit des réalisations effectives correspondant aux mandats émis.

(2) Il s'agit du montant prévu initialement par l'échéancier corrigé des révisions.

IV – ANNEXES	IV
ENGAGEMENTS HORS BILAN – ETAT DES RECETTES GREVEES D'UNE AFFECTATION SPECIALE	C9

ETAT DES RECETTES GREVEES D'UNE AFFECTATION SPECIALE

Tableau récapitulatif des recettes grevées d'une affectation spéciale

Libellé (1)	Restes à employer au 01/01/N	Montant recettes	Montant dépenses	Restes à employer au 31/12/N
Dotation Départementale d'Equipeement des Collèges	0,00	12 960 346,00	72 143 900,00	-59 183 554,00
Dotation Globale d'Equipeement 2 ème part	0,00	5 200 000,00	36 212 186,00	-31 012 186,00
Taxe d'aménagement	0,00	13 726 398,00	14 285 184,00	-558 786,00
Fonds Social Européen	0,00	3 718 500,00	6 800 000,00	-3 081 500,00
Taxe additionnelle à la taxe de séjour	0,00	425 146,00	3 846 195,00	-3 421 049,00
Total	0,00	36 030 390,00	133 287 465,00	-97 257 075,00

Libellé de la recette grevée d'une affectation spéciale (2) : Dotation Départementale d'Equipeement des Collèges		
		Reste à employer au 01/01/N
		0,00
Recettes		
Article	Libellé article	Montant
90221	Collèges	12 960 346,00
Total		12 960 346,00
Dépenses		
Article	Libellé article	Montant
90221	Collèges	72 143 900,00
Total		72 143 900,00
		Reste à employer au 31/12/N (3)
		-59 183 554,00

Libellé de la recette grevée d'une affectation spéciale (2) : Dotation Globale d'Equipeement 2 ème part		
		Reste à employer au 01/01/N
		0,00
Recettes		
Article	Libellé article	Montant
9174	Aménagement et développement rural	5 200 000,00
Total		5 200 000,00
Dépenses		
Article	Libellé article	Montant
9161	Eaux et assainissement	554 583,00
9170	Aménagement et environnement Services communs	32 110 584,27
91738	Autres actions en faveur milieu naturel	650 394,00
9174	Aménagement et développement rural	318 624,73
91928	Agriculture et pêche Autres	673 000,00
9194	Développement touristique	1 302 000,00
924	Opérations pour compte de tiers	603 000,00

Libellé de la recette grevée d'une affectation spéciale (2) : Dotation Globale d'Equipement 2 ème part	
Total	36 212 186,00
Reste à employer au 31/12/N (3)	-31 012 186,00

Libellé de la recette grevée d'une affectation spéciale (2) : Taxe d'aménagement		
Reste à employer au 01/01/N		0,00
Recettes		
Article	Libellé article	Montant
90738	Autres actions en faveur du milieu naturel	1 474 899,00
9371	Taxe aménagement	2 068 966,00
93738	Autres actions en faveur du milieu naturel	251 499,00
93738	Taxe aménagement	9 931 034,00
Total		13 726 398,00
Dépenses		
Article	Libellé article	Montant
90738	Autres actions en faveur du milieu naturel	5 392 350,00
91738	Autres actions en faveur du milieu naturel	150 000,00
9371	Aménagement et développement urbain	1 827 560,00
93738	Autres actions en faveur du milieu naturel	6 905 274,00
943	Taxe aménagement	10 000,00
Total		14 285 184,00
Reste à employer au 31/12/N (3)		-558 786,00

Libellé de la recette grevée d'une affectation spéciale (2) : Fonds Social Européen		
Reste à employer au 01/01/N		0,00
Recettes		
Article	Libellé article	Montant
93041	Subvention globale	3 718 500,00
Total		3 718 500,00
Dépenses		
Article	Libellé article	Montant
93041	Subvention globale	6 800 000,00
Total		6 800 000,00
Reste à employer au 31/12/N (3)		-3 081 500,00

Libellé de la recette grevée d'une affectation spéciale (2) : Taxe additionnelle à la taxe de séjour		
Reste à employer au 01/01/N		0,00
Recettes		
Article	Libellé article	Montant
941	Taxe de séjour	425 146,00

Libellé de la recette grevée d'une affectation spéciale (2) : Taxe additionnelle à la taxe de séjour		
		Total
		425 146,00
Dépenses		
Article	Libellé article	Montant
9394	Développement touristique	3 846 195,00
		Total
		3 846 195,00
		Reste à employer au 31/12/N (3)
		-3 421 049,00

(1) Par exemple, TCAUE, TDENS, taxe de séjour, FEDER, dons et legs grevés d'une affectation, toutes recettes grevées d'une affectation spéciale et non ventilables ou recettes ventilables mais pour lesquelles le département souhaite un niveau de détail plus fin que dans la présentation croisée.

(2) Ouvrir un tableau par recette grevée d'une affectation spéciale et reproduire le tableau autant de fois que nécessaire pour décrire l'ensemble des recettes grevées d'une affectation spéciale.

(3) Reste à employer au 31/12/N = reste à employer au 01/01/N + total recettes de l'exercice – total dépenses de l'exercice.

IV – ANNEXES	IV
AUTRES ELEMENTS D'INFORMATIONS – ETAT DU PERSONNEL AU 01/01/N	D1

D1 – ETAT DU PERSONNEL AU 01/01/N

GRADES OU EMPLOIS (1)	CATEGORIES (2)	EMPLOIS BUDGETAIRES (3)			EFFECTIFS POURVUS SUR EMPLOIS BUDGETAIRES EN ETPT (4)		
		EMPLOIS PERMANENTS À TEMPS COMPLET	EMPLOIS PERMANENTS À TEMPS NON COMPLET	TOTAL	AGENTS TITULAIRES	AGENTS NON TITULAIRES	TOTAL
EMPLOIS FONCTIONNELS (a)		12,00	0,00	12,00	5,00	1,00	6,00
Directeur général des services	A	1,00	0,00	1,00	0,00	1,00	1,00
Directeur général adjoint des services	A	11,00	0,00	11,00	5,00	0,00	5,00
Directeur général des services techniques		0,00	0,00	0,00	0,00	0,00	0,00
Emplois créés au titre de l'article 6-1 de la loi n° 84-53		0,00	0,00	0,00	0,00	0,00	0,00
FILIERE ADMINISTRATIVE (b)		2 759,00	0,00	2 759,00	2 409,90	128,20	2 538,10
Adjoint administratif territorial	C	201,00	0,00	201,00	180,90	2,00	182,90
Adjoint administratif territorial principal de 1ère classe	C	333,00	0,00	333,00	309,30	0,00	309,30
Adjoint administratif territorial principal de 2ème classe	C	395,00	0,00	395,00	358,30	0,00	358,30
Administrateur territorial	A	27,00	0,00	27,00	14,00	6,00	20,00
Administrateur territorial hors classe	A	11,00	0,00	11,00	4,90	2,00	6,90
Attaché territorial	A	373,00	0,00	373,00	288,60	68,20	356,80
Attaché territorial hors classe	A	8,00	0,00	8,00	7,00	0,00	7,00
Attaché territorial principal	A	262,00	0,00	262,00	225,70	14,00	239,70
Directeur territorial	A	78,00	0,00	78,00	74,80	3,00	77,80
Rédacteur	B	246,00	0,00	246,00	194,50	33,00	227,50
Rédacteur principal de 1ère classe	B	676,00	0,00	676,00	619,40	0,00	619,40
Rédacteur principal de 2e classe	B	149,00	0,00	149,00	132,50	0,00	132,50
FILIERE TECHNIQUE (c)		2 633,00	18,00	2 651,00	2 535,72	25,15	2 560,87
Adjoint technique principal à temps non complet 17h30	C	0,00	1,00	1,00	0,50	0,00	0,50
Adjoint technique principal à temps non complet 20h00	C	0,00	1,00	1,00	0,57	0,00	0,57
Adjoint technique principal à temps non complet 21h00	C	0,00	1,00	1,00	0,60	0,00	0,60
Adjoint technique principal à temps non complet 24h00	C	0,00	1,00	1,00	0,69	0,00	0,69
Adjoint technique principal à temps non complet 24h30	C	0,00	2,00	2,00	0,70	0,00	0,70
Adjoint technique principal à temps non complet 25h00	C	0,00	1,00	1,00	0,71	0,00	0,71
Adjoint technique territorial	C	469,00	0,00	469,00	456,90	2,00	458,90
Adjoint technique territorial des établissements d'enseignement	C	2,00	0,00	2,00	0,00	1,00	1,00
Adjoint technique territorial principal de 1ère classe	C	711,00	0,00	711,00	692,00	1,00	693,00
Adjoint technique territorial principal de 1ère classe des établissements d'enseignement	C	33,00	0,00	33,00	31,30	0,00	31,30
Adjoint technique territorial principal de 2ème classe	C	433,00	0,00	433,00	421,40	1,00	422,40
Adjoint technique territorial principal de 2ème classe des établissements d'enseignement	C	20,00	0,00	20,00	18,30	0,00	18,30

GRADES OU EMPLOIS (1)	CATEGORIES (2)	EMPLOIS BUDGETAIRES (3)			EFFECTIFS POURVUS SUR EMPLOIS BUDGETAIRES EN ETPT (4)		
		EMPLOIS PERMANENTS À TEMPS COMPLET	EMPLOIS PERMANENTS À TEMPS NON COMPLET	TOTAL	AGENTS TITULAIRES	AGENTS NON TITULAIRES	TOTAL
Adjoint technique à temps non complet 12h30	C	0,00	1,00	1,00	0,00	0,36	0,36
Adjoint technique à temps non complet 15h00	C	0,00	1,00	1,00	0,00	0,42	0,42
Adjoint technique à temps non complet 20h00	C	0,00	1,00	1,00	0,00	0,57	0,57
Adjoint technique à temps non complet 21h00	C	0,00	1,00	1,00	0,60	0,00	0,60
Adjoint technique à temps non complet 22h00	C	0,00	1,00	1,00	0,00	0,00	0,00
Adjoint technique à temps non complet 28h00	C	0,00	2,00	2,00	1,60	0,00	1,60
Adjoint technique à temps non complet 29h00	C	0,00	2,00	2,00	1,66	0,00	1,66
Adjoint technique à temps non complet 3h00	C	0,00	1,00	1,00	0,09	0,00	0,09
Agent de maîtrise	C	196,00	0,00	196,00	191,50	0,00	191,50
Agent de maîtrise territorial principal	C	289,00	0,00	289,00	283,40	0,00	283,40
Agent de maîtrise à temps non complet 24h00	C	0,00	1,00	1,00	0,00	0,00	0,00
Ingénieur	A	65,00	0,00	65,00	49,30	13,80	63,10
Ingénieur en chef	A	21,00	0,00	21,00	19,90	0,00	19,90
Ingénieur en chef hors classe	A	10,00	0,00	10,00	5,90	2,00	7,90
Ingénieur principal	A	150,00	0,00	150,00	138,00	3,00	141,00
Technicien	B	67,00	0,00	67,00	58,40	0,00	58,40
Technicien principal de 1ère classe	B	122,00	0,00	122,00	118,80	0,00	118,80
Technicien principal de 2ème classe	B	45,00	0,00	45,00	42,90	0,00	42,90
FILIERE SOCIALE (d)		1 543,00	0,00	1 543,00	1 190,10	140,60	1 330,70
Assistant socio-éducatif de 1e classe	B	1 054,00	0,00	1 054,00	916,00	0,80	916,80
Assistant socio-éducatif de 2e classe	B	366,00	0,00	366,00	184,60	132,80	317,40
Conseiller socio-éducatif	A	62,00	0,00	62,00	42,50	7,00	49,50
Conseiller supérieur socio-éducatif	A	60,00	0,00	60,00	46,00	0,00	46,00
Educateur de jeunes enfants de 1e classe	A	1,00	0,00	1,00	1,00	0,00	1,00
FILIERE MEDICO-SOCIALE(e)		917,00	1,00	918,00	681,20	17,60	698,80
Auxiliaire de puériculture principal de 1ère classe	C	11,00	0,00	11,00	9,10	0,00	9,10
Auxiliaire de puériculture principal de 2ème classe	C	3,00	0,00	3,00	2,30	0,00	2,30
Cadre de santé de 1e classe	A	31,00	0,00	31,00	27,50	0,00	27,50
Cadre de santé de 2e classe	A	35,00	0,00	35,00	29,70	0,00	29,70
Cadre supérieur de santé	A	12,00	0,00	12,00	8,00	0,00	8,00
Cadre territorial de santé	A	5,00	0,00	5,00	0,80	0,00	0,80
Infirmier territorial de classe normale	B	21,00	0,00	21,00	3,00	0,00	3,00
Infirmier territorial de classe supérieure	B	13,00	0,00	13,00	11,40	0,00	11,40
Infirmier territorial en soins généraux classe normale	A	50,00	0,00	50,00	34,30	4,00	38,30
Infirmier territorial en soins généraux classe supérieure	A	23,00	0,00	23,00	16,80	0,00	16,80
Infirmier territorial en soins généraux hors classe	A	129,00	0,00	129,00	100,90	0,00	100,90
Médecin de 2ème classe à temps non complet 24h30	A	0,00	1,00	1,00	0,00	0,00	0,00
Médecin territorial de 1ère classe	A	38,00	0,00	38,00	29,00	0,00	29,00

GRADES OU EMPLOIS (1)	CATEGORIES (2)	EMPLOIS BUDGETAIRES (3)			EFFECTIFS POURVUS SUR EMPLOIS BUDGETAIRES EN ETPT (4)		
		EMPLOIS PERMANENTS À TEMPS COMPLET	EMPLOIS PERMANENTS À TEMPS NON COMPLET	TOTAL	AGENTS TITULAIRES	AGENTS NON TITULAIRES	TOTAL
Médecin territorial de 2ème classe	A	36,00	0,00	36,00	14,40	3,80	18,20
Médecin territorial hors classe	A	61,00	0,00	61,00	46,40	1,00	47,40
Psychologue territorial de classe normale	A	33,00	0,00	33,00	19,80	3,80	23,60
Psychologue territorial hors classe	A	107,00	0,00	107,00	82,70	0,00	82,70
Puéricultrice de classe normale	A	36,00	0,00	36,00	27,10	4,00	31,10
Puéricultrice de classe supérieure	A	46,00	0,00	46,00	43,00	0,00	43,00
Puéricultrice hors classe	A	168,00	0,00	168,00	132,30	0,00	132,30
Sage femme de classe normale	A	17,00	0,00	17,00	7,80	1,00	8,80
Sage femme hors classe	A	42,00	0,00	42,00	34,90	0,00	34,90
FILIERE MEDICO-TECHNIQUE (f)		17,00	0,00	17,00	12,80	0,00	12,80
Biologiste, vétérinaire, pharmacien territorial de classe exceptionnelle	A	2,00	0,00	2,00	1,00	0,00	1,00
Biologiste, vétérinaire, pharmacien territorial hors classe	A	2,00	0,00	2,00	1,00	0,00	1,00
Technicien paramédical territorial de classe normale	B	4,00	0,00	4,00	4,00	0,00	4,00
Technicien paramédical territorial de classe supérieure	B	9,00	0,00	9,00	6,80	0,00	6,80
FILIERE SPORTIVE (g)		7,00	0,00	7,00	1,00	0,00	1,00
Conseiller territorial des activités physiques et sportives	A	4,00	0,00	4,00	0,00	0,00	0,00
Conseiller territorial des activités physiques et sportives principal	A	3,00	0,00	3,00	1,00	0,00	1,00
FILIERE CULTURELLE (h)		206,00	0,00	206,00	156,20	4,00	160,20
Adjoint territorial du patrimoine	C	31,00	0,00	31,00	21,70	0,00	21,70
Adjoint territorial du patrimoine principal de 1ère classe	C	22,00	0,00	22,00	15,90	0,00	15,90
Adjoint territorial du patrimoine principal de 2ème classe	C	48,00	0,00	48,00	43,20	0,00	43,20
Assistant de conservation	B	17,00	0,00	17,00	7,50	0,00	7,50
Assistant de conservation	B	0,00	0,00	0,00	0,00	2,00	2,00
Assistant de conservation principal de 1ère classe	B	15,00	0,00	15,00	11,60	0,00	11,60
Assistant de conservation principal de 2e classe	B	24,00	0,00	24,00	23,00	0,00	23,00
Attaché principal territorial de conservation du patrimoine	A	3,00	0,00	3,00	2,00	0,00	2,00
Attaché territorial de conservation du patrimoine	A	22,00	0,00	22,00	15,80	2,00	17,80
Bibliothécaire principal	A	2,00	0,00	2,00	1,00	0,00	1,00
Bibliothécaire territorial	A	11,00	0,00	11,00	9,50	0,00	9,50
Conservateur territorial de bibliothèque	A	4,00	0,00	4,00	2,00	0,00	2,00
Conservateur territorial de bibliothèque en chef	A	2,00	0,00	2,00	0,00	0,00	0,00
Conservateur territorial du patrimoine	A	2,00	0,00	2,00	1,00	0,00	1,00
Conservateur territorial du patrimoine en chef	A	3,00	0,00	3,00	2,00	0,00	2,00
FILIERE ANIMATION (i)		35,00	0,00	35,00	22,50	0,00	22,50
Adjoint territorial d'animation	C	7,00	0,00	7,00	5,30	0,00	5,30
Adjoint territorial d'animation principal de 1ère classe	C	5,00	0,00	5,00	3,00	0,00	3,00
Adjoint territorial d'animation principal de 2ème classe	C	9,00	0,00	9,00	6,30	0,00	6,30

Département du Nord - Budget principal - BP - 2020

GRADES OU EMPLOIS (1)	CATEGORIES (2)	EMPLOIS BUDGETAIRES (3)			EFFECTIFS POURVUS SUR EMPLOIS BUDGETAIRES EN ETPT (4)		
		EMPLOIS PERMANENTS À TEMPS COMPLET	EMPLOIS PERMANENTS À TEMPS NON COMPLET	TOTAL	AGENTS TITULAIRES	AGENTS NON TITULAIRES	TOTAL
Animateur	B	9,00	0,00	9,00	5,90	0,00	5,90
Animateur principal de 1re classe	B	3,00	0,00	3,00	2,00	0,00	2,00
Animateur principal de 2e classe	B	2,00	0,00	2,00	0,00	0,00	0,00
FILIERE POLICE (j)		0,00	0,00	0,00	0,00	0,00	0,00
EMPLOIS NON CITES (k) (5)		30,00	0,00	30,00	5,60	13,00	18,60
CIFRE	A	5,00	0,00	5,00	0,00	0,00	0,00
Collaborateur de Cabinet	A	13,00	0,00	13,00	5,00	8,00	13,00
Conseillère conjugale et familiale	B	3,00	0,00	3,00	0,00	0,00	0,00
Contractuel de niveau A	A	4,00	0,00	4,00	0,00	4,00	4,00
Directeur technique de l'atelier du verre de Sars-Poteries	A	1,00	0,00	1,00	0,00	1,00	1,00
Médecin du travail	A	3,00	0,00	3,00	0,60	0,00	0,60
Technicien de niveau A	A	1,00	0,00	1,00	0,00	0,00	0,00
TOTAL GENERAL (b + c + d + e + f + g + h + i + j + k)		8 147,00	19,00	8 166,00	7 015,02	328,55	7 343,57

(1) Les grades ou emplois sont désignés conformément à la circulaire n° NOR : INTB9500102C du 23 mars 1995. Les emplois fonctionnels sont également comptabilisés dans leur filière d'origine.

(2) Catégories : A, B ou C.

(3) Emplois budgétaires créés par l'assemblée délibérante. Les emplois permanents à temps complet sont comptabilisés pour une unité, les emplois à temps non complet sont comptabilisés à hauteur de la quotité de travail prévue par la délibération créant l'emploi.

(4) Equivalent temps plein annuel travaillé (ETPT). Le décompte est proportionnel à l'activité des agents, mesurée par leur quotité de temps de travail et par leur période d'activité sur l'année :

ETPT = Effectifs physiques * quotité de temps de travail * période d'activité dans l'année

Exemple : un agent à temps plein (quotité de travail = 100 %) présent toute l'année correspond à 1 ETPT ; un agent à temps partiel, à 80 % (quotité de travail = 80 %) présent toute l'année correspond à 0,8 ETPT ; un agent à temps partiel, à 80 % (quotité de travail = 80 %) présent la moitié de l'année (ex : CDD de 6 mois, recrutement à mi-année) correspond à 0,4 ETPT (0,8 * 6 / 12).

(5) Par exemple : emplois dont les missions ne correspondent pas à un cadre d'emploi existant, « emplois spécifiques » régis par l'article 139 ter de la loi n° 84-53 du 26 janvier 1984 etc.

IV – ANNEXES	IV
AUTRES ELEMENTS D'INFORMATIONS – ETAT DU PERSONNEL AU 01/01/N	D1

D1 – ETAT DU PERSONNEL AU 01/01/N (suite)

AGENTS NON TITULAIRES EN FONCTION AU 01/01/N	CATEGORIES (1)	SECTEUR (2)	REMUNERATION (3)		CONTRAT	
			Indice (8)	Euros	Fondement du contrat (4)	Nature du contrat (5)
Agents occupant un emploi permanent (6)				0,00		
Adjoint administratif territorial	C	ADM	348	0,00	38	CDD
Adjoint administratif territorial	C	ADM	348	0,00	3-4	CDI
Adjoint technique territorial	C	TECH	348	0,00	3-4	CDI
Adjoint technique territorial	C	TECH	348	0,00	3-2	CDD
Adjoint technique territorial des établissements d'enseignement	C	TECH	350	0,00	3-4	CDI
Adjoint technique territorial principal de 1ère classe	C	TECH	548	0,00	3-4	CDI
Adjoint technique territorial principal de 2ème classe	C	TECH	351	0,00	38	CDD
Adjoint technique à temps non complet 12h30	C	TECH	348	0,00	3-4	CDI
Adjoint technique à temps non complet 15h00	C	TECH	348	0,00	3-4	CDI
Adjoint technique à temps non complet 20h00	C	TECH	348	0,00	3-4	CDI
Administrateur territorial	A	ADM	2866	0,00	3-3-2°	CDD
Administrateur territorial	A	ADM	2866	0,00	3-4	CDI
Administrateur territorial hors classe	A	ADM	HEA 2	0,00	3-3-2°	CDD
Administrateur territorial hors classe	A	ADM	HEB 3	0,00	3-4	CDI
Assistant de conservation	B	CULT	1015	0,00	3-2	CDD
Assistant socio-éducatif de 1e classe	B	S	458	0,00	3-2	CDD
Assistant socio-éducatif de 2e classe	B	S	31301	0,00	3-3-2°	CDD
Assistant socio-éducatif de 2e classe	B	S	21816	0,00	3-2	CDD
Assistant socio-éducatif de 2e classe	B	S	857	0,00	38	CDD
Attaché territorial	A	ADM	490	0,00	3-b	CDD
Attaché territorial	A	ADM	10299	0,00	3-2	CDD
Attaché territorial	A	ADM	21665	0,00	3-3-2°	CDD
Attaché territorial	A	ADM	959	0,00	38	CDD
Attaché territorial	A	ADM	5109	0,00	3-4	CDI
Attaché territorial de conservation du patrimoine	A	CULT	441	0,00	3-3-2°	CDD
Attaché territorial de conservation du patrimoine	A	CULT	462	0,00	3-4	CDI
Attaché territorial principal	A	ADM	8815	0,00	3-3-2°	CDD
Attaché territorial principal	A	ADM	679	0,00	3-2	CDD
Attaché territorial principal	A	ADM	1920	0,00	3-4	CDI
CIFRE	A	OTR		0,00	3-3-1°	CDD
Collaborateur de Cabinet	A	OTR	HEA 1	0,00	110	CDD
Conseiller socio-éducatif	A	S	482	0,00	3-2	CDD
Conseiller socio-éducatif	A	S	2646	0,00	3-3-2°	CDD
Conseiller socio-éducatif	A	S	1283	0,00	3-4	CDI

Département du Nord - Budget principal - BP - 2020

AGENTS NON TITULAIRES EN FONCTION AU 01/01/N	CATEGORIES (1)	SECTEUR (2)	REMUNERATION (3)		CONTRAT	
			Indice (8)	Euros	Fondement du contrat (4)	Nature du contrat (5)
Conseillère conjugale et familiale	B	OTR		0,00	3-4	CDI
Contractuel de niveau A	A	OTR	1473	0,00	3-4	CDI
Directeur général des services départementaux de plus de 900 000 habitants	A	OTR	HEC1	0,00	47	CDD
Directeur technique de l'atelier du verre de Sars-Poteries	A	OTR	1005	0,00	3-4	CDI
Directeur territorial	A	ADM	2010	0,00	3-3-2°	CDI
Directeur territorial	A	ADM	1005	0,00	3-4	CDD
Infirmier territorial en soins généraux classe normale	A	MS	1323	0,00	3-3-2°	CDD
Infirmier territorial en soins généraux classe normale	A	MS	548	0,00	38	CDD
Ingénieur	A	TECH	5570	0,00	3-3-2°	CDD
Ingénieur	A	TECH	1371	0,00	3-2	CDD
Ingénieur	A	TECH	1679	0,00	3-4	CDI
Ingénieur en chef hors classe	A	TECH	HEB 2	0,00	3-4	CDI
Ingénieur principal	A	TECH	2438	0,00	3-3-2°	CDD
Médecin territorial de 2ème classe	A	MS	2501	0,00	3-3-2°	CDD
Médecin territorial de 2ème classe	A	MS	762	0,00	3-4	CDI
Médecin territorial hors classe	A	MS	HEB BIS 2	0,00	3-3-2°	CDD
Psychologue territorial de classe normale	A	MS	1780	0,00	3-3-2°	CDD
Puéricultrice de classe normale	A	MS	1825	0,00	3-3-2°	CDD
Rédacteur	B	ADM	1495	0,00	38	CDD
Rédacteur	B	ADM	12696	0,00	3-2	CDD
Sage femme de classe normale	A	MS	625	0,00	3-4	CDI
Technicien de niveau A	A	OTR	HEB BIS 2	0,00	3-4	CDI
Agents occupant un emploi non permanent (7)				0,00		
Adjoint administratif territorial	C	ADM	8700	0,00	3-a°	CDD
Adjoint technique territorial	C	TECH	5394	0,00	3-a°	CDD
Adjoint technique territorial principal de 2ème classe	C	TECH	702	0,00	3-a°	CDD
Adjoint territorial d'animation	C	ANIM	696	0,00	3-a°	CDD
Adjoint territorial du patrimoine	C	CULT	696	0,00	3-a°	CDD
Assistant de conservation	C	CULT	372	0,00	3-a°	CDD
Assistant socio-éducatif de 2e classe	A	S	5690	0,00	3-a°	CDD
Attaché territorial	A	ADM	8469	0,00	3-a°	CDD
Infirmier territorial en soins généraux classe normale	A	MS	441	0,00	3-a°	CDD
Ingénieur	A	TECH	640	0,00	3-a°	CDD
Psychologue territorial de classe normale	A	MS	441	0,00	3-a°	CDD
Puéricultrice de classe normale	A	MS	480	0,00	3-a°	CDD
Rédacteur	B	ADM	4629	0,00	3-a°	CDD
Sage femme de classe normale	A	MS	510	0,00	3-a°	CDD
Technicien	A	TECH	1251	0,00	3-a°	CDD
TOTAL GENERAL				0,00		

(1) CATEGORIES: A, B et C.

(2) SECTEUR ADM : Administratif.

TECH : Technique.

URB : Urbanisme (dont aménagement urbain).

S : Social.

MS : Médico-social.

MT : Médico-technique.

SP : Sportif.

CULT : Culturel

ANIM : Animation.

PM : Police.

OTR : Missions non rattachables à une filière.

(3) REMUNERATION : Référence à un indice brut (indiquer le niveau de l'indice brut) de la fonction publique ou en euros annuels bruts (indiquer l'ensemble des éléments de la rémunération brute annuelle).

(4) CONTRAT : Motif du contrat (loi du 26 janvier 1984 modifiée) :

3-a° : article 3, 1er alinéa : accroissement temporaire d'activité.

3-b : article 3, 2ème alinéa : accroissement saisonnier d'activité.

3-1 : remplacement d'un fonctionnaire autorisé à servir à temps partiel ou indisponible (maladie, maternité...).

3-2 : vacance temporaire d'un emploi.

3-3-1° : absence de cadre d'emplois de fonctionnaires susceptibles d'assurer les fonctions correspondantes.

3-3-2° : emplois du niveau de la catégorie A lorsque les besoins des services ou la nature des fonctions le justifient.

3-3-3° : emplois de secrétaire de mairie des communes de moins de 1 000 habitants et de secrétaire des groupements composés de communes dont la population moyenne est inférieure à ce seuil.

3-3-4° : emplois à temps non complet des communes de moins de 1 000 habitants et des groupements composés de communes dont la population moyenne est inférieure à ce seuil, lorsque la quotité de temps de travail est inférieure à 50 %.

3-3-5° : emplois des communes de moins de 2 000 habitants et des groupements de communes de moins de 10 000 habitants dont la création ou la suppression dépend de la décision d'une autorité qui s'impose à la collectivité ou à l'établissement en matière de création, de changement de périmètre ou de suppression d'un service public.

3-4 : article 21 de la loi n° 2012-347 : contrat à durée indéterminée obligatoirement proposée à un agent contractuel.

38 : article 38 travailleurs handicapés catégorie C.

47 : article 47 recrutements directs sur emplois fonctionnels

110 : article 110 collaborateurs de groupes de cabinets.

110-1 : collaborateurs de groupes d'élus.

A : autres (préciser).

(5) Indiquer si l'agent contractuel est titulaire d'un contrat à durée déterminée (CDD) ou d'un contrat à durée indéterminée (CDI). Les contrats particuliers devront être labellisés « A / autres » et feront l'objet d'une précision (ex : « contrats aidés »).

(6) Occupent un emploi permanent de la fonction publique territoriale, les agents non titulaires recrutés sur le fondement des articles 3-1, 3-2, 3-3, 38 et 47 de la loi n° 84-53 du 26 janvier 1984, ainsi que les agents qui sont titulaires d'un contrat à durée indéterminée pris sur le fondement de l'article 21 de la loi n° 2012-347.

(7) Occupent un emploi non permanent de la fonction publique territoriale, les agents non titulaires recrutés sur le fondement des articles 3, 110 et 110-1.

(8) Si un contrat fixe comme référence de rémunération un traitement hors échelle, il convient de mentionner le chevron conformément à l'article 6 décret 85-1148 du 20 octobre 1985.

IV – ANNEXES	IV
AUTRES ELEMENTS D'INFORMATIONS – LISTE DES ORGANISMES DANS LESQUELS LE DEPARTEMENT A PRIS UN ENGAGEMENT FINANCIER	D2
(Articles L. 2313-1 et L. 2313-1-1 applicables au département par renvoi de l'article L. 3313-1 du CGCT)	

Les documents financiers et comptables de ces organismes sont mis à la disposition du public à (1).
Toute personne a le droit de demander communication des budgets et des comptes du département.

Nature de l'engagement (2)	Nom de l'organisme	Raison sociale de l'organisme	Nature juridique de l'organisme	Montant de l'engagement
Délégation de service public (3)				
- Délégation de service public	Mondial Assistance	GTS Mondial Assistance	SA	0,00
- Délégation de service public	Société VERT MARINE	Société VERT MARINE	SAS	22 971 889,00
Détention d'une part du capital				
- Prise de participation en capital	Air France	Air France	SA	987,44
- Prise de participation en capital	SAFER Société d'Aménagement Foncier et d'Établissement Rural Flandres Artois	SAFER Société d'Aménagement Foncier et d'Établissement Rural Flandres Artois	SA	67 909,44
- Prise de participation en capital	Société Publique Locale Euralille	Société Publique Locale Euralille	SPL	119 282,00
- Prise de participation en capital	Société Locale d'Épargne de Lille Est	Société Locale d'Épargne de Lille Est	SA	26 676,00
- Prise de participation en capital	Société Locale d'Épargne de Lille Ouest	Société Locale d'Épargne de Lille Ouest	SA	26 676,00
- Prise de participation en capital	Société Locale d'Épargne de Valenciennes	Société Locale d'Épargne de Valenciennes	SA	22 856,00
- Prise de participation en capital	SA Habitat du Nord	SA Habitat du Nord	SA	16,00
- Prise de participation en capital	COOP Habitat du Nord	COOP Habitat du Nord	SA	0,10
- Prise de participation en capital	Société Anonyme HLM La Maison Flamande	Société Anonyme HLM La Maison Flamande	SA	0,10
- Prise de participation en capital	Société Publique Locale du Vélodrome de Roubaix	Société Publique Locale du Vélodrome de Roubaix	SPL	125 000,00
- Prise de participation en capital	Société Publique Locale Ruches du Nord	Société Publique Locale Ruches du Nord	SPL	766 319,85
- Prise de participation en capital	Société Anonyme d'Economie Mixte Aménagement du Nord	Société Anonyme d'Economie Mixte Aménagement du Nord	SAEM	1 905 900,00
- Prise de participation en capital	SPL Gayant	SPL Gayant	SPL	12 500,00
Garantie ou cautionnement d'un emprunt				
- Garantie d'emprunt	TEMPS DE VIE	TEMPS DE VIE	Association	8 379 097,09
- Garantie d'emprunt	Ass institution Notre Dame	Ass institution Notre Dame	Association	1 411 206,64
- Garantie d'emprunt	Ass Ecole Famille Charlemagne	Ass Ecole Famille Charlemagne	Association	539 476,47
- Garantie d'emprunt	IMMOBILIERE NORD ARTOIS S.A. DHLM. - GROUPE IMM	IMMOBILIERE NORD ARTOIS S.A. DHLM. - GROUPE IMM	SA HLM	659 870,67
- Garantie d'emprunt	Centre Hélène Borel.	Centre Hélène Borel.	Association	4 100 732,94
- Garantie d'emprunt	APAHM AIDE PERSONNES HANDICAP MO	APAHM AIDE PERSONNES HANDICAP MO	Association	1 150 747,82

Nature de l'engagement (2)	Nom de l'organisme	Raison sociale de l'organisme	Nature juridique de l'organisme	Montant de l'engagement
- Garantie d'emprunt	AUTISME 59-62	AUTISME 59-62	Association	15 341 075,15
- Garantie d'emprunt	OGEC Dominique SAVIO	OGEC Dominique SAVIO	Association	255 480,11
- Garantie d'emprunt	SOLIHA BATISSEUR HAUTS DE FRANCE	SOLIHA BATISSEUR HAUTS DE FRANCE	Logt Soc Priv	147 924,55
- Garantie d'emprunt	SA 3F Immobiliere nord Artois.	SA 3F Immobiliere nord Artois.	SA HLM	607 974,86
- Garantie d'emprunt	AFLB Asso.Fonc. Lille Banlieue	AFLB Asso.Fonc. Lille Banlieue	Association	1 851 452,96
- Garantie d'emprunt	HABITAT HDF ESH	HABITAT HDF ESH	SA HLM	3 418 723,84
- Garantie d'emprunt	SIA HABITAT	SIA HABITAT	Logt Soc Priv	2 549 686,31
- Garantie d'emprunt	EHPAD RESIDENCE DE LA VIGNE	EHPAD RESIDENCE DE LA VIGNE	Maison de retraite	1 514 209,21
- Garantie d'emprunt	L Arche lille metropole	L Arche lille metropole	Association	1 536 706,89
- Garantie d'emprunt	SOCIETE CIVILE EHPAD CAPINGHEM	SOCIETE CIVILE EHPAD CAPINGHEM	Maison de retraite	11 993 001,40
- Garantie d'emprunt	Ass Foncière Flandre Intérieur	Ass Foncière Flandre Intérieur	Association	637 358,61
- Garantie d'emprunt	NOREVIE	NOREVIE	Logt Soc Priv	17 830 925,89
- Garantie d'emprunt	ASSOCIATION L ATRE	ASSOCIATION L ATRE	Association	31 299,28
- Garantie d'emprunt	OGEC N Dame des Anges	OGEC N Dame des Anges	Association	456 536,13
- Garantie d'emprunt	Ass La vie devant soi	Ass La vie devant soi	Association	2 070 426,50
- Garantie d'emprunt	Association les Abeilles	Association les Abeilles	Association	239 096,72
- Garantie d'emprunt	ASS ASRL - Action sanitaire région	ASS ASRL - Action sanitaire région	Association	6 220 838,74
- Garantie d'emprunt	ASS PAPILLONS BLANCS DENAIN	ASS PAPILLONS BLANCS DENAIN	Association	475 225,66
- Garantie d'emprunt	EHPAD Rés. de Beaupré	EHPAD Rés. de Beaupré	Maison de retraite	4 683 216,66
- Garantie d'emprunt	Ass Ecole et famille ST WINOC	Ass Ecole et famille ST WINOC	Association	60 115,45
- Garantie d'emprunt	ASS. APAJH	ASS. APAJH	Association	6 710,62
- Garantie d'emprunt	La Prévoyance	La Prévoyance	Association	360 317,46
- Garantie d'emprunt	ASSOCIATION VISA	ASSOCIATION VISA	Association	719 834,61
- Garantie d'emprunt	LES CITES JARDINS STE REG	LES CITES JARDINS STE REG	Logt Soc Priv	8 185 428,36
- Garantie d'emprunt	2I-SCT ass Im Inst.sacré coeur	2I-SCT ass Im Inst.sacré coeur	Association	1 726 189,57
- Garantie d'emprunt	ASS PAPILLONS BLANCS DU CAMBRESI	ASS PAPILLONS BLANCS DU CAMBRESI	Association	3 164 314,90
- Garantie d'emprunt	Fondation Van Kempen	Fondation Van Kempen	Association	370 465,14
- Garantie d'emprunt	EHPAD Saint Jean BERGUES	EHPAD Saint Jean BERGUES	Maison de retraite (privée)	476 760,43
- Garantie d'emprunt	ASS HOME DES FLANDRES TOURCOING	ASS HOME DES FLANDRES TOURCOING	Association	748 558,30
- Garantie d'emprunt	Associat Notre-Dame de la Paix	Associat Notre-Dame de la Paix	Association	140 479,28
- Garantie d'emprunt	FLANDRE OPALE HABITAT	FLANDRE OPALE HABITAT	SA HLM	714 046,27
- Garantie d'emprunt	OGEC Collège Bailleul Steenwee	OGEC Collège Bailleul Steenwee	Association	216 220,86
- Garantie d'emprunt	EHPAD LES AULNES HEM	EHPAD LES AULNES HEM	Maison de retraite	7 254 467,14
- Garantie d'emprunt	S.P R.N.	S.P R.N.	Association	378 309,17
- Garantie d'emprunt	AFPM Asso Fonc. Pevele Melant	AFPM Asso Fonc. Pevele Melant	Association	412 527,02
- Garantie d'emprunt	VILOGIA	VILOGIA	Logt Soc Priv	7 794 206,54
- Garantie d'emprunt	Papillons Blancs Hazebrouck	Papillons Blancs Hazebrouck	Association	495 583,87

Nature de l'engagement (2)	Nom de l'organisme	Raison sociale de l'organisme	Nature juridique de l'organisme	Montant de l'engagement
- Garantie d'emprunt	APEI DOUAI	APEI DOUAI	Association	3 797 561,70
- Garantie d'emprunt	AFEEP St JOSEPH	AFEEP St JOSEPH	Association	9 065,34
- Garantie d'emprunt	AFTE Asso.Fonc.Tourcoing envir	AFTE Asso.Fonc.Tourcoing envir	Association	3 415 664,98
- Garantie d'emprunt	Asso. des paralysés de France	Asso. des paralysés de France	Association	13 654 659,65
- Garantie d'emprunt	MR DE RONCQ	MR DE RONCQ	Maison de retraite	4 630 858,24
- Garantie d'emprunt	ASS CLAIRE FONTAINE	ASS CLAIRE FONTAINE	Association	3 805 759,38
- Garantie d'emprunt	Les Papillons Blancs de Lille	Les Papillons Blancs de Lille	Association	827 452,48
- Garantie d'emprunt	Ste Régionale des cités jardins.	Ste Régionale des cités jardins.	Logt Soc Priv	2 644 025,95
- Garantie d'emprunt	ASS BOUEE DES JEUNES DOUAI	ASS BOUEE DES JEUNES DOUAI	Association	1 508 288,10
- Garantie d'emprunt	AEF WATTRELOS CENTRE	AEF WATTRELOS CENTRE	Association	233 755,84
- Garantie d'emprunt	EHPAD RESID CLOOSTERMEULEN	EHPAD RESID CLOOSTERMEULEN	Maison de retraite	2 601 024,22
- Garantie d'emprunt	Maison Familiale Hospitalière	Maison Familiale Hospitalière	Maison de retraite	931 587,19
- Garantie d'emprunt	ASS PAPILLONS BLANCS HELLEMMES	ASS PAPILLONS BLANCS HELLEMMES	Association	395 792,31
- Garantie d'emprunt	LOGIS METROPOLE SA	LOGIS METROPOLE SA	Logt Soc Priv	18 077 218,65
- Garantie d'emprunt	prévention culture formation	prévention culture formation	Association	241 852,63
- Garantie d'emprunt	SOCIETE IMMOBILIERE GD HAINAUT	SOCIETE IMMOBILIERE GD HAINAUT	Logt Soc Priv	6 442 290,01
- Garantie d'emprunt	HABITAT DU NORD	HABITAT DU NORD	Logt Soc Priv	31 005 392,42
- Garantie d'emprunt	Association Quanta	Association Quanta	Association	105 657,35
- Garantie d'emprunt	Asso. Fonc. littoral Dunker	Asso. Fonc. littoral Dunker	Association	482 869,31
- Garantie d'emprunt	OGEC Ste Marie Lille	OGEC Ste Marie Lille	Association	66 635,49
- Garantie d'emprunt	ASSOCIATION LA PASSERELLE VINCEN	ASSOCIATION LA PASSERELLE VINCEN	Association	693 584,24
- Garantie d'emprunt	ANIMAT aide soci prof personne inadap	ANIMAT aide soci prof personne inadap	Association	3 416 162,97
- Garantie d'emprunt	APEI DU VALENCIENNOIS	APEI DU VALENCIENNOIS	Association	1 747 217,25
- Garantie d'emprunt	OGEC NOTRE DAME DE LOURDES	OGEC NOTRE DAME DE LOURDES	Association	218 221,17
- Garantie d'emprunt	SAHLM MAISON DU CIL	SAHLM MAISON DU CIL	SA HLM	28 244,36
- Garantie d'emprunt	ASS GESTION THERESE D AVILA	ASS GESTION THERESE D AVILA	Association	3 141 104,43
- Garantie d'emprunt	PARTENORD HABITAT	PARTENORD HABITAT	Logt Soc Priv	919 631 633,21
- Garantie d'emprunt	EHPAD DRONSART	EHPAD DRONSART	Maison de retraite	8 171 833,68
- Garantie d'emprunt	AGEMME-animat gestion espace	AGEMME-animat gestion espace	Association	177 917,29
- Garantie d'emprunt	ADNSEA- La Sauvegarde du Nord	ADNSEA- La Sauvegarde du Nord	Association	1 057 640,93
- Garantie d'emprunt	Asso. Sainte Jeanne d Arc	Asso. Sainte Jeanne d Arc	Association	1 706 144,14
- Garantie d'emprunt	Fondation Schadet Vercoustre	Fondation Schadet Vercoustre	Association	683 306,25
- Garantie d'emprunt	ALEFPA	ALEFPA	Association	1 982 990,55
- Garantie d'emprunt	ALTERNA	ALTERNA	Entreprise	5 481 756,19
- Garantie d'emprunt	LOGI FIM	LOGI FIM	Logt Soc Priv	443 443,55
- Garantie d'emprunt	Papillons blancs Roubaix Tourc	Papillons blancs Roubaix Tourc	Association	1 482 750,56

Nature de l'engagement (2)	Nom de l'organisme	Raison sociale de l'organisme	Nature juridique de l'organisme	Montant de l'engagement
- Garantie d'emprunt	ASS NATALIE DOIGNIES	ASS NATALIE DOIGNIES	Association	2 480 447,65
- Garantie d'emprunt	Asso gestion instit. Ste Odile	Asso gestion instit. Ste Odile	Association	1 194 037,86
- Garantie d'emprunt	OGEC LA RENAISSANCE	OGEC LA RENAISSANCE	Association	5 109 111,26
- Garantie d'emprunt	AXENTIA	AXENTIA	Logt Soc Priv	23 649 833,84
- Garantie d'emprunt	OGEC Sainte Marie Perenchies	OGEC Sainte Marie Perenchies	Association	251 594,72
- Garantie d'emprunt	MAISONS ET CITES	MAISONS ET CITES	SA HLM	12 712 308,89
- Garantie d'emprunt	MR DE HALLUIN	MR DE HALLUIN	Maison de retraite	3 053 174,62
- Garantie d'emprunt	Group. des Hopitaux Inst.catho	Group. des Hopitaux Inst.catho	Ets Médico-Soc Priv	222 799,64
- Garantie d'emprunt	LES PAILLONS BLANCS DE MAUBEUGE	LES PAILLONS BLANCS DE MAUBEUGE	Association	2 690 622,83
- Garantie d'emprunt	SAHLM PROMOCIL	SAHLM PROMOCIL	SA HLM	2 442 068,93
- Garantie d'emprunt	Ass Rencontres et loisirs	Ass Rencontres et loisirs	Association	226 557,01
- Garantie d'emprunt	AFEJI.	AFEJI.	Association	1 359 924,08
- Garantie d'emprunt	EHPAD Marguerite de Flandre	EHPAD Marguerite de Flandre	Maison de retraite (privée)	2 581 838,40
- Garantie d'emprunt	LOGIS 62	LOGIS 62	SA HLM	5 898 433,39
- Garantie d'emprunt	AGSS DE L UDAF	AGSS DE L UDAF	Association	605 967,62
- Garantie d'emprunt	SCI GROUPE SOS SENIORS	SCI GROUPE SOS SENIORS	Association	2 574 364,38
- Garantie d'emprunt	SAHLM L AVESNOISE	SAHLM L AVESNOISE	SA HLM	2 545 244,32
- Garantie d'emprunt	UDAPEI DU NORD PAILLONS BLANCS	UDAPEI DU NORD PAILLONS BLANCS	Association	205 764,40
Subventions supérieures à 75 000 € ou représentant plus de 50 % du produit figurant au compte de résultat de l'organisme				
Autres				

(1) Hôtel du département et autres lieux publics désignés par le département.

(2) Indiquer la date de la décision (délibérations, contrats ou décisions de l'exécutif).

(3) Préciser la nature de la délégation (concession, affermage, régie intéressée...).

IV – ANNEXES	IV
AUTRES ELEMENTS D'INFORMATIONS – LISTE DES ORGANISMES DE REGROUPEMENT	D3.1

LISTE DES ORGANISMES DE REGROUPEMENT AUXQUELS ADHERE LE DEPARTEMENT

DESIGNATION DES ORGANISMES	Date d'adhésion	Mode de participation	Montant du financement
Syndicats mixtes (article L. 5721-1 du CGCT)			
Syndicat pour la Reconversion du Site Cambrai Epinoy			0,00
Syndicat Mixte du Parc Naturel Régional Scarpe Escaut	20/05/1905	Fixée statutairement	0,00
Syndicat Mixte du Parc Naturel Régional de l'Avesnois	19/06/1905	Fixée statutairement	0,00
Syndicat Mixte du Parc départemental du Val Joly	18/02/1977	Fixée par le Conseil Général	0,00
Syndicat Mixte d'Adduction des Eaux de la Lys	01/01/2003	33,33%	0,00
Pôle Métropolitain Côte d'Opale	05/12/2005		0,00
Autres organismes de regroupement			
GIP Enfance maltraitée			0,00
GIP Maison Départementale des Personnes Handicapées			0,00
Mission Bassin Minier Nord-Pas-De-Calais			0,00
Nord Pas de Calais Numérique			0,00
Ecomusée de l'Avesnois			0,00

IV – ANNEXES	IV
AUTRES ELEMENTS D'INFORMATIONS – LISTE DES ETABLISSEMENTS PUBLICS CREES	D3.2

LISTE DES ETABLISSEMENTS PUBLICS CREES

Catégorie d'établissement (1)	Intitulé / Objet de l'établissement	Date de création	Date de délibération	Nature de l'activité (SPIC/SPA)	TVA (oui / non)
	Etablissement Public Départemental de Soins, d'Adaptation et d'Education			SPA	
	Agence d'ingénierie départementale du Nord	01/01/2017	12/12/2016	SPA	
	Régie personnalisée Abbaye de Vaucelles	01/01/2019	08/10/2018	SPA	

(1) Il s'agit de recenser les établissements publics créés par la collectivité pour l'exploitation directe d'un service public relevant de sa compétence.

Pour rappel, la collectivité a l'obligation de constituer une régie si le service concerné est de nature industrielle et commerciale (cf. article L. 1412-1 du CGCT) ou la faculté de constituer une régie si le service concerné est de nature administrative et n'est pas de ceux qui, par leur nature ou par la loi, ne peuvent être assurés que par la collectivité elle-même (cf. article L. 1412-2 du CGCT).

Les régies ainsi créées peuvent, au choix de la collectivité, être dotées :

- soit de la personnalité morale et de l'autonomie financière ;
- soit de la seule autonomie financière.

Cependant, il convient de préciser que seules les régies dotées de la personnalité morale et de l'autonomie financière sont dénommées établissement public et doivent être recensées dans cet état.

IV – ANNEXES	IV
AUTRES ELEMENTS D'INFORMATIONS – LISTE DES SERVICES INDIVIDUALISES DANS UN BUDGET ANNEXE	D3.3

LISTE DES SERVICES INDIVIDUALISES DANS UN BUDGET ANNEXE

Catégorie de services (1)	Intitulé / objet du service	Date de création	Date de délibération	N° SIRET	Nature de l'activité (SPIC/SPA)	TVA (oui / non)
Régies à seule autonomie financière	Laboratoire Public Départemental	13/09/1995		22590001801533	SPA	oui

(1) Exemples de catégories : régie à seule autonomie financière, opérations d'aménagement, service social et médico-social...

IV – ANNEXES	IV
AUTRES ELEMENTS D'INFORMATIONS – LISTE DES SERVICES ASSUJETTIS A LA TVA ET NON ERIGES EN BUDGET ANNEXE	D3.4

LISTE DES SERVICES ASSUJETTIS A LA TVA ET NON ERIGES EN BUDGET ANNEXE

Catégorie de services	Intitulé / objet du service	Date de création	Date de délibération	Nature de l'activité (SPIC/SPA)
Locations	Bâtiment des Ruches	31/08/2017		SPA

IV – ANNEXES	IV
DECISIONS EN MATIERE DE TAUX DES CONTRIBUTIONS DIRECTES ET INDIRECTES	E1

TAUX DES CONTRIBUTIONS DIRECTES ET INDIRECTES

	Base notifiée (si connue à la date de vote) ou assiettes	Variation des bases ou assiettes / (N-1)	Taux ou coefficient multiplicateur appliqué par décision du conseil général	Variation du taux / N-1	Produit voté par le conseil général	Variation du produit / N-1
Taxe foncières sur les propriétés bâties	0,00	0,00 %	19,29 %	0,00 %	476 293 407,00	2,74 %
Taxe destinée au financement des dépenses des conseils d'architecture, d'urbanisme et d'environnement	0,00	0,00 %	0,00 %	0,00 %	0,00	0,00 %
Taxe départementale des espaces naturels sensibles	0,00	0,00 %	0,00 %	0,00 %	0,00	0,00 %
Taxe départementale de publicité foncière et droit départemental d'enregistrement	0,00	0,00 %	4,50 %	0,00 %	363 000 000,00	12,93 %
Taxe sur la consommation finale d'électricité	0,00	0,00 %	4,25	0,00 %	22 424 964,00	-4,41 %
Taxe sur les remontées mécaniques	0,00	0,00 %	0,00 %	0,00 %	0,00	0,00 %
Taxe d'aménagement	0,00	0,00 %	1,45 %	0,00 %	12 000 000,00	37,93 %
Taxe additionnelle à la taxe de séjour (1)	0,00	0,00 %	10,00 %	0,00 %	425 146,00	11,03 %
Total des contributions directes et indirectes	0,00	0,00 %			874 143 517,00	7,50 %

(1) Détailler les taxes pour lesquelles le département a un pouvoir de modulation du taux.

IV – ANNEXES	IV
ARRETE ET SIGNATURES	E2

Nombre de membres en exercice : 82

Nombre de membres présents : 69

Nombre de suffrages exprimés : 77

VOTES :

Pour : 51

Contre : 26

Abstentions : 0

Date de convocation : 29/11/2019

Présenté par le président du conseil départemental (1),

A Lille, le 16/12/2019

le président du conseil départemental,

Délibéré par l'assemblée (2), réunie en session Conseil départemental

A Lille, le 16/12/2019

Les membres de l'assemblée délibérante (2),

ASTRUC-DAUBRESSE Brigitte	
BAUDOUX Bernard	
BEAUCHAMP Charles	
BECUE Doriane	
BOISSEAUX Anne-Sophie	
BORIE Carole	
BRICOUT Guy	
BRIDOUX Josyane	
CADART François-Xavier	

IV – ANNEXES	IV
ARRETE ET SIGNATURES	E2

CAUCHE Régis	
CHASSAING Marguerite	
CHOAIN Isabelle	
CHRISTOPHE Paul	
CIETERS Marie	
CLERC-CUVELIER Sylvie	
COEVOET Barbara	
COTTENYE Joëlle	
DASSONVILLE Gustave	
DECAGNY Arnaud	
DEL PIERO Françoise	
DELANNOY Frédéric	
DEPELCHIN Catherine	
DEROEUX Christiane	
DESCAMPS-MARQUILLY Béatrice	
DESCAMPS-PLOUVIER Béatrice	
DETAVERNIER Jean-Luc	
DEVOS Carole	
DEZITTER Marie-Annick	

IV – ANNEXES	IV
ARRETE ET SIGNATURES	E2

DRIEUX Didier	
DUHAMEL Sylviane	
DULIEU Jean-Claude	
DUSART Yves	
FAHEM Soraya	
FERNANDEZ Isabelle	
FICHEUX Bruno	
FILLEUL Martine	
GADAUT Henri	
GODEFROY Marc	
HENNO Olivier	
HOUSSIN Jacques	
LABADENS Sylvie	
LECERF Jean-René	
LECHNER Alexandra	
LEFEBVRE Michel	
LUCAS Maryline	
MANIER Didier	
MANNARINO Geneviève	

IV – ANNEXES	IV
ARRETE ET SIGNATURES	E2

MARCHYLLIE Isabelle	
MASQUELIER Elisabeth	
MONNET Luc	
PICK Max-André	
PLOUY Michel	
POIRET Christian	
QUATREBOEUF-NIKLIKOWSKI Marie-Hélène	
RAGAZZO Roméo	
RENAUD Eric	
RINGOT Bertrand	
STANIEC-WAVRANT Marie-Christine	
TONNERRE Marie	
VALOIS Patrick	
VANDEWALLE Benoît	
VANPEENE Anne	
VARLET Virginie	
VERFAILLIE Jean-Noël	
VICOT Roger	
WAYMEL Philippe	

IV – ANNEXES	IV
ARRETE ET SIGNATURES	E2

WILMOTTE Joël	
ZAWIEJA-DENIZON Isabelle	
ZOUGGAGH Karima	

Certifié exécutoire par le président du conseil départemental (1), compte tenu de la transmission en préfecture, le 26/12/2019, et de la publication le 26/12/2019

A Lille, le 26/12/2019

(1) Indiquer « la présidente » ou « le président ».













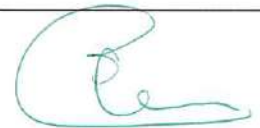



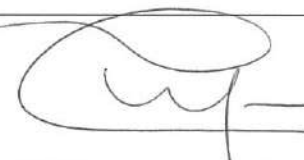
(2) L'assemblée délibérante étant : le conseil départemental (indiquer la nature de l'assemblée délibérante : conseil général, conseil syndical...).













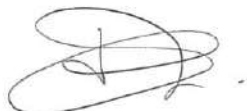



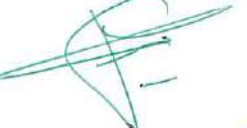





ARRÊTÉ - SIGNATURES
















Présenté par le Président du Conseil Départemental










Délibéré par le Conseil Départemental

A Lille, le 16 décembre 2019

ARLABOSSE M.	ASTRUC- DAUBRESSE B.	BAUDOUX B.	BEAUCHAMP C.	BECUE D.
				
BOISSEAUX A.S.	BORIE C.	BREDA M.A.	BRICOUT G.	BRIDOUX J.
				
CABAYE M.	CADART F.X.	CAUCHE R.	CHASSAING M.	CHOAIN I.
				
CHRISTOPHE P.	CIETERS M.	CLERC-CUVELIER S.	COEVOET B.	COTTENYE J.
				

DASSONVILLE G.	DECAGNY A.	DEL PIERO F.	DELANNOY F.	DEPELCHIN C.
				
DEROEUX C.	DESCAMPS-MARQUILLY B.	DESCAMPS- PLOUVIER B.	DETAVERNIER J.L.	DEVOS C.
				
DEZITTER M.A.	DRIEUX D.	DUHAMEL S.	DUHEM S.	DULIEU J.C.
				
DUSART Y.	FAHEM S.	FERNANDEZ I.	FICHEUX B.	FILLEUL M.
				
FREMAUX I.	GADAUT H.	GODEFROY M.	GOSSET J.M.	HENNO O.
				

HIRAUX M.	HOUSSIN J.	KANNER P.	LABADENS S.	LECERF J.R.
				
LECHNER A.	LEFEBVRE M.	LEYS A	LUCAS M.	MANIER D.
				
MANNARINO G.	MARCHYLLIE I.	MARTIN F.	MASQUELIER E.	MONNET L.
				
PICK M.A.	PLOUY M.	POIRET C.	QUATREBOEUF S. M.H.	RAGAZZO R.
				
RENAUD E.	RINGOT B.	SANCHEZ C.	SIEGLER N.	STANIEC-WAVRANT M.C.
				

TONNERRE M.	VALOIS P.	VANDEWALLE B.	VANPEENE A.	VARLET V.
				
VERFAILLIE J.N.	VICOT R.	WAYMEL P.	WILMOTTE J.	ZAREMBA F.
				
ZAWIEJA I.	ZOUGGAGH K.			
